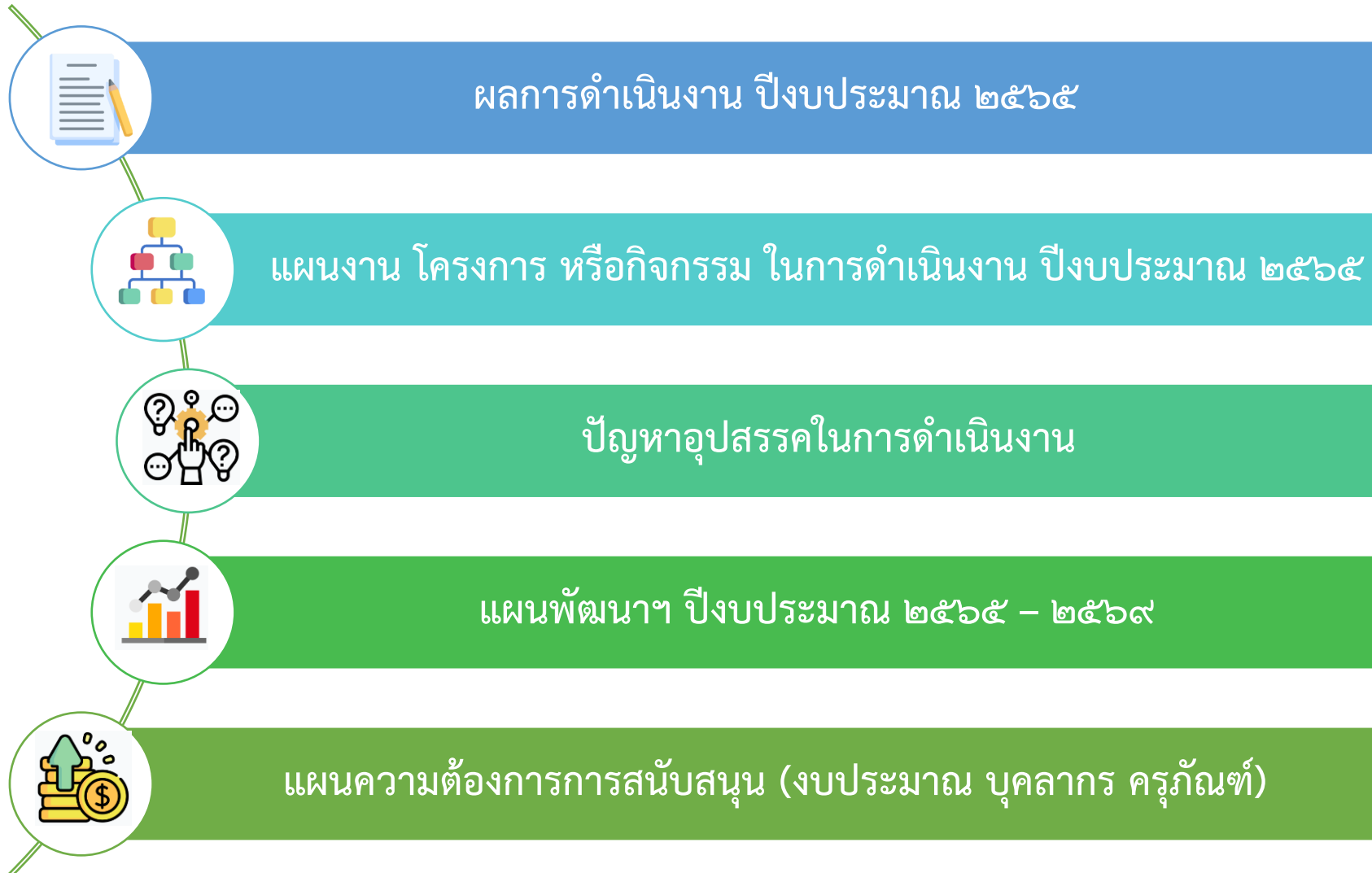


การพัฒนาระบบบริการสุขภาพ (Service plan) สาขา การใช้ยาอย่างสมเหตุสมผล (Rational Drug Use)



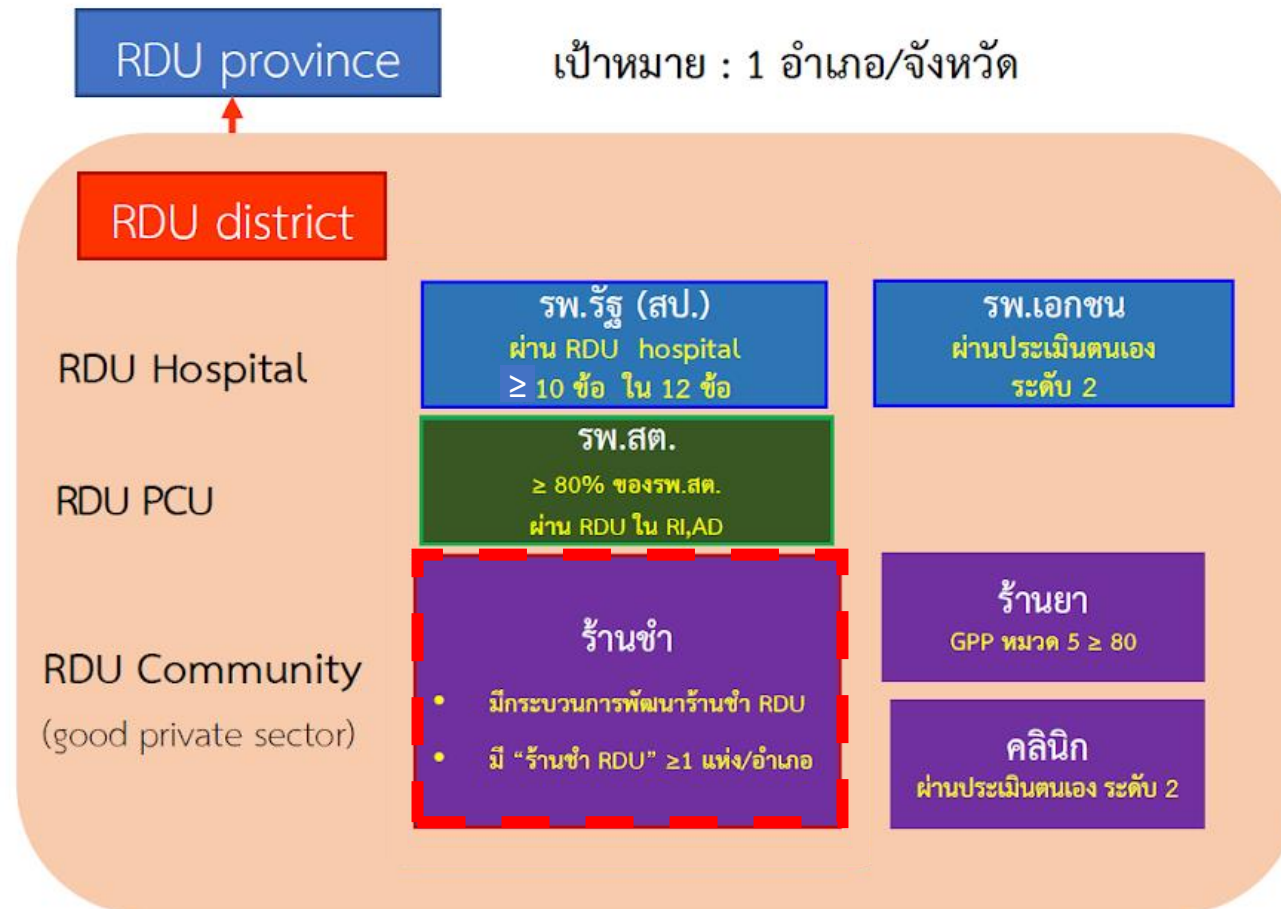
ผลการดำเนินงาน RDU จำแนกตามโรงพยาบาล ข้อมูลสะสมรวมทั้งปีงบประมาณ ๒๕๖๕ ณ วันที่ ๓๐ มีนาคม ๒๕๖๕

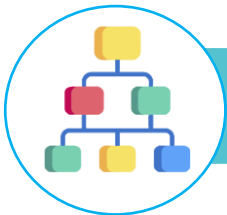
| รายชื่อรพ. | ระดับ | ตัวชี้วัด | | | | | | | | | | | | ร้อยละของ รพ.สต. ในเครือข่าย ระดับอำเภอที่ผ่านเกณฑ์ใช้ยา ปฏิชีวนะทั้งโรค RI และ AD | | | สรุปผลการประเมิน RDU (ผ่าน 10 ใน 12 ข้อ) | |
|---------------|-------|----------------------------------|-------------|---|-----------------|------------------------------------|--|---|--------------------------|--------------------|--|--|---------------------------------------|--|---------|--------|--|-------------|
| | | ร้อยละการใช้ยาปฏิชีวนะในกลุ่มโรค | | | | 5) ร้อยละ | 6) จำนวน | 7) ร้อยละ | 8) ร้อยละ | 9) ร้อยละการ | 10) ร้อยละ | 11) ร้อยละ | 12) ร้อยละ | ผ่าน | ทั้งหมด | ร้อยละ | ได้ก็ข้อ | ผ่านหรือไม่ |
| | | 1) RI | 2) AD | 3) FTW ทั้งหมด (ไม่รวมสัตว์ กัด/แมลง สึก/ไฟ โหม้) | 4) APL Diag ipd | การใช้ NSAIDs ในผู้ป่วย ไต ระดับ 3 | สตรี ตั้งครรภ์ที่ ใช้ยา Warfarin, Statin, Ergots | ผู้ป่วยที่ใช้ RAS blockade 2 ชนิด ร่วมกัน | ผู้ป่วย DM ใช้ Metformin | ใช้ NSAIDs ซ้ำซ้อน | ผู้ป่วยหืด เรื้อรังได้รับ Inhaled corticosteroid | ผู้ป่วยสูงอายุ ได้รับ Long acting benzodiazepine | เด็กได้รับ non-sedating antihistamine | | | | | |
| รพ.สระแก้ว | S | 36.91 | 29.44 | 36.78 | 7.69 | 1.02 | 0 | 0.02 | 90.69 | 0.03 | 67.03 | 2.22 | 11.19 | 20 | 23 | 86.96 | 8 ข้อ | ไม่ผ่าน |
| รพ.อรัญประเทศ | M1 | 10.31 | 22.85 | 60.82 | 4.68 | 0.87 | 0 | 0.02 | 94.18 | 0.38 | 92.02 | 0.83 | 15.58 | 14 | 16 | 87.50 | 9 ข้อ | ไม่ผ่าน |
| รพ.คลองหาด | F2 | 6.54 | 18.80 | 29.56 | 8.89 | 1.00 | 0 | 0.00 | 92.24 | 0.00 | 74.53 | 1.08 | 0.00 | 6 | 9 | 66.67 | 11 ข้อ | ผ่าน |
| รพ.ตาพระยา | F2 | 25.48 | 16.81 | 62.85 | 0.00 | 1.09 | 0 | 0.00 | 95.54 | 0.00 | 83.72 | 0.54 | 1.30 | 14 | 15 | 93.33 | 10 ข้อ | ผ่าน |
| รพ.วังน้ำเย็น | F2 | 14.94 | 14.16 | 57.78 | 0.00 | 2.41 | 0 | 0.00 | 93.87 | 0.00 | 83.95 | 0.74 | 7.64 | 4 | 7 | 57.14 | 11 ข้อ | ผ่าน |
| รพ.วัฒนานคร | F2 | 31.47 | 25.63 | 57.95 | 0.00 | 1.51 | 0 | 0.00 | 94.79 | 0.04 | 79.01 | 0.07 | 10.88 | 17 | 21 | 80.95 | 8 ข้อ | ไม่ผ่าน |
| รพ.เขาฉกรรจ์ | F2 | 10.59 | 12.05 | 43.73 | 2.08 | 0.53 | 0 | 0.00 | 93.67 | 0.03 | 88.64 | 1.01 | 12.50 | 6 | 7 | 85.71 | 11 ข้อ | ผ่าน |
| รพ.วังสมบูรณ์ | F3 | 9.85 | 12.96 | 54.47 | 0.00 | 0.47 | 0 | 0.00 | 88.32 | 0.10 | 85.26 | 1.51 | 0.00 | 6 | 6 | 100 | 11 ข้อ | ผ่าน |
| รพ.โคกสูง | F3 | 16.73 | 17.67 | 50.56 | 0.00 | 4.49 | 0 | 0.00 | 88.95 | 0.06 | 81.69 | 0.44 | 2.00 | 9 | 9 | 100 | 11 ข้อ | ผ่าน |
| เกณฑ์เป้าหมาย | | ≤ ร้อยละ 20 | ≤ ร้อยละ 20 | ≤ ร้อยละ 40 | ≤ ร้อยละ 10 | ≤ ร้อยละ 10 | 0 ราย | ร้อยละ 0 | ≥ ร้อยละ 80 | ≤ ร้อยละ 5 | ≥ ร้อยละ 80 | ≤ ร้อยละ 5 | ≤ ร้อยละ 20 | ≥ ร้อยละ 80 ของรพ.สต. ผ่าน RDU ใน AI,AD | | | | |

ตารางสรุปผล การดำเนินงาน RDU จำแนกตามโรงพยาบาล ข้อมูลสะสมรวมทั้งปีงบประมาณ ณ วันที่ ๓๐ มีนาคม ๒๕๖๕

| Setting | เป้าหมายตามตัวชี้วัดกระทรวง สาธารณสุขปีงบประมาณ 2565 | รพร. สระแก้ว | รพ.อรัญ ประเทศ | รพ. คลองหาด | รพ. ตาพระยา | รพ. วังน้ำเย็น | รพ. วัฒนานคร | รพ. เขาฉกรรจ์ | รพ. วังสมบูรณ์ | รพ. โคกสูง | จำนวน รพ. |
|----------------------|---|--|-------------------|----------------|----------------|-------------------|-----------------|------------------|-------------------|---------------|--------------|
| Hospital รพ.รัฐ | ≥ 10 ข้อ ใน 12 ข้อ | | | / | / | / | | / | / | / | 6 |
| Primary Care Unit | ≥ ร้อยละ 80 ของรพสต.ผ่าน RDU ใน AI,AD | / | / | | / | | / | / | / | / | 7 |
| Hospital รพ.เอกชน | ผ่านการประเมินตนเอง ระดับ 2 ขึ้นไป (≥50%) | รอผลการประเมิน (โรงพยาบาลเกษมราษฎร์ อินเตอร์เนชั่นแนล อรัญประเทศ) | | | | | | | | | |
| คลินิก | ผ่านการประเมินตนเอง ระดับ 2 ขึ้นไป (≥50%) | รอผลการประเมิน | | | | | | | | | |
| ร้านยา | ผลการประเมิน GPP (ขย.1) | / | / | / | / | / | / | / | / | / | 9 |
| ร้านชำ | | อยู่ในระหว่างการดำเนินงาน | | | | | | | | | |

แนวทางการพัฒนาสู่ “จังหวัดใช้ยาอย่างสมเหตุผล” ปี 2565





กิจกรรมในการดำเนินงาน ปีงบประมาณ ๒๕๖๕

| กิจกรรม | กลุ่มเป้าหมาย | การดำเนินงาน | | | |
|-----------------|--|--------------|---------|--|--|
| | | ๓ เดือน | ๖ เดือน | ๙ เดือน | ๑๒ เดือน |
| พัฒนาร้านชำ RDU | มีอย่างน้อย 1 ร้านชำ RDU / อำเภอ | - | - | วางแผนการทำงาน แจกแบบสำรวจร้านชำ ในระดับอำเภอและ กำหนดทีมที่รับผิดชอบ | <ul style="list-style-type: none">- ผลการประเมินร้านชำ เพื่อคัดเลือกร้านชำ RDU- สร้างความรู้ ความเข้าใจ แก่ร้านค้า และประชาชน- กำหนดร้านชำที่เป็น เป้าหมายที่จะพัฒนาให้เป็น ร้านชำ RDU |



แผนพัฒนาฯ ปีงบประมาณ ๒๕๖๕ – ๒๕๖๙

| ประเด็นพัฒนา | กิจกรรม / โครงการ | กลุ่มเป้าหมาย | ผลผลิต (output) | ระยะเวลาดำเนินการ | | | | | แหล่งงบประมาณ | หน่วยงานรับผิดชอบ | ผู้รับผิดชอบประสานงาน |
|--------------|-------------------|---------------|-------------------------------------|-------------------|------|------|------|------|---------------|-------------------|-----------------------|
| | | | | ๒๕๖๕ | ๒๕๖๖ | ๒๕๖๗ | ๒๕๖๘ | ๒๕๖๙ | | | |
| 1. ร้านชำ | พัฒนาร้านชำ RDU | ร้านชำ | มีอย่างน้อย 1 ร้านชำ RDU ใน 1 อำเภอ | / | | | | | - | สสจ. / สสอ. | สสจ. |
| | | | มีอย่างน้อย 1 ร้านชำ RDU ใน 5 อำเภอ | | / | | | | | | |
| | | | มีอย่างน้อย 1 ร้านชำ RDU ใน 9 อำเภอ | | | / | | | | | |



แผนพัฒนาฯ ปีงบประมาณ ๒๕๖๕ – ๒๕๖๙

| ประเด็นพัฒนา | กิจกรรม / โครงการ | กลุ่มเป้าหมาย | ผลผลิต (output) | ระยะเวลาดำเนินการ | | | | | แหล่งงบประมาณ | หน่วยงานรับผิดชอบ | ผู้รับผิดชอบประสานงาน |
|------------------|--|------------------------------|--|-------------------|------|------|------|------|---------------|-------------------|-----------------------|
| | | | | ๒๕๖๕ | ๒๕๖๖ | ๒๕๖๗ | ๒๕๖๘ | ๒๕๖๙ | | | |
| 2. ฉลากบรรจุกุยา | มาตรฐานการให้บริการของสถานพยาบาลเกี่ยวกับฉลากบรรจุกุยา | โรงพยาบาลเอกชน / คลินิกเอกชน | ฉลากยาที่ถูกต้องตามประกาศกระทรวงสาธารณสุข ๒๕๖๕ | / | / | | | | - | สสจ. / สสอ. | สสจ. |