

# การบูรณาการตัวชี้วัดเพื่อประเมินส่วนราชการ ตามมาตรการปรับปรุงประสิทธิภาพในการปฏิบัติราชการ (มาตรา 44)

วันจันทร์ที่ 8 สิงหาคม 2559 เวลา 9.00 – 12.00 น.  
ณ โรงแรม โกลเด้น ทิวลิป



กลุ่มมาตรฐานการติดตามและประเมินผลส่วนราชการ  
กองติดตามและประเมินผลระบบราชการ

# ตัวชี้วัดตามคำรับรองการปฏิบัติราชการ

## พระราชกฤษฎีกาว่าด้วยหลักเกณฑ์และวิธีการบริหารกิจการบ้านเมืองที่ดี พ.ศ. 2546 ตามมาตรา 9 (3) และมาตรา 12

กำหนดให้ทุกส่วนราชการต้องจัดให้มีการติดตามและประเมินผลการปฏิบัติราชการตามแผนปฏิบัติราชการ ตามมาตรฐานที่ ก.พ.ร. กำหนด โดยการ**จัดทำความตกลงเป็นลายลักษณ์อักษร เพื่อแสดงความรับผิดชอบการปฏิบัติราชการ** และให้มีผู้ประเมินอิสระดำเนินการประเมินผลการปฏิบัติราชการของส่วนราชการ และเมื่อส่วนราชการดำเนินงานเป็นไปตามเป้าหมาย สามารถเพิ่มผลงานและผลสัมฤทธิ์ เกิดความคุ้มค่า ให้ ก.พ.ร. เสนอแนะคณะกรรมการเพื่อจัดสรรเงินรางวัลให้แก่ส่วนราชการ หรือให้ส่วนราชการใช้เงินงบประมาณเหลือจ่ายของส่วนราชการ ตามหลักเกณฑ์และวิธีการที่ ก.พ.ร. กำหนด

### คำรับรองการปฏิบัติราชการ

ตั้งแต่ปีงบประมาณ พ.ศ. 2547

**ตัวชี้วัดสร้างความคุ้นเคยและเตรียมความพร้อม**

- ตัวชี้วัดในลักษณะการประเมินผลสำเร็จ/ไม่สำเร็จ
- ตัวชี้วัดตามขั้นตอนการดำเนินงาน (Milestones)
- ตัวชี้วัดเชิงผลผลิต (Output)

ตั้งแต่ปีงบประมาณ พ.ศ. 2554 - 2556

**ตัวชี้วัดที่มุ่งผลสัมฤทธิ์**

- ตัวชี้วัดในลักษณะเชิงผลลัพธ์ (Outcome)
- ตัวชี้วัดของกระทรวงที่มีเป้าหมายร่วมกัน (Joint KPIs)

ตั้งแต่ปีงบประมาณ พ.ศ. 2557 - ปัจจุบัน

**ตัวชี้วัดที่มุ่งมาตรฐานสากล**

- ตัวชี้วัดเพื่อขับเคลื่อนการบูรณาการระหว่างกระทรวงและจังหวัด (Function – Area KPIs)
- ตัวชี้วัดที่เป็นมาตรฐานสากล (International KPIs)

1 ยุทธศาสตร์ชาติ/แผนพัฒนาเศรษฐกิจฯ

2 นโยบายรัฐบาล

3 คำสั่ง/ข้อสั่งการนายกรัฐมนตรี

4 ยุทธศาสตร์กระทรวง/ภารกิจ/เป้าประสงค์

5 จุดมุ่งเน้น (Positioning)

Functional KPIs

International KPIs

Joint KPIs

Function – Area KPIs

### กรอบการประเมินฯ ปี 2559

**มิติกายนอก (น้ำหนักร้อยละ 75)**

- **ด้านการประเมินประสิทธิผล** (น้ำหนักร้อยละ 65)
- **ด้านการประเมินคุณภาพ** (น้ำหนักร้อยละ 10)

**มิติกายใน (น้ำหนักร้อยละ 25)**

- **การประเมินประสิทธิภาพ** (น้ำหนักร้อยละ 15)
- **การพัฒนาองค์กร** (น้ำหนักร้อยละ 10)

# ตัวชี้วัดตามคำรับรองการปฏิบัติราชการ

## ตัวอย่างตัวชี้วัด International KPIs ปี 2559



- อันดับ Technology Infrastructure ของประเทศไทยตามการจัดอันดับของ IMD (WCY 2016)
- ชีตความสามารถในการแข่งขันด้านการศึกษาของประเทศไทยจากรายงาน (IMD 2016)
- อันดับความสามารถทางการแข่งขันด้าน Scientific Infrastructure



- อันดับขีดความสามารถในการแข่งขันด้านการท่องเที่ยว (TTCI) ของเอเชียแปซิฟิก
- อันดับผลการประเมินคุณภาพโครงสร้างพื้นฐาน
- อันดับขีดความสามารถด้านโครงสร้างพลังงานของประเทศ (Global Energy Architecture Performance Index : EAPI)



ดัชนีการพัฒนามนุษย์ (HDI)



อันดับของประเทศไทยตามรายงานผลการวิจัย เรื่อง Doing Business (World Bank)



อันดับความสามารถในการแข่งขัน e-Government Readiness ของประเทศไทย



อัตราการเสียชีวิตจากอุบัติเหตุบนท้องถนนต่อประชากรแสนคน



อันดับของประเทศไทยของการประเมินผลสัมฤทธิ์ Educational assessment – PISA 2015

- อันดับดัชนีชี้วัดภาพลักษณ์ปัญหาคอร์รัปชัน (Corruption Perceptions Index : CPI)
- อัตราเพิ่มของผลิตภาพแรงงาน (APO Report)
- ICAO
- ระดับความสำเร็จในการแก้ไขปัญหาประมงที่ผิดกฎหมาย (IUU)
- อันดับที่ดีขึ้นในรายงานประจำปีสถานการณ์การค้ามนุษย์ (Tier)

## ตัวอย่างตัวชี้วัดที่สะท้อนผลการดำเนินงานตามยุทธศาสตร์/ภารกิจหลักของส่วนราชการ ปี 2559



- จำนวนพื้นที่ป่าไม้ของประเทศ (ล้านไร่)
- ปริมาณขยะมูลฝอยตกค้างสะสมทั่วประเทศ



- รายได้จากการท่องเที่ยว
- ร้อยละที่เพิ่มขึ้นของรายได้จากการท่องเที่ยว 12 เมืองต้องห้าม ... พลาด



- มูลค่าการส่งออก (ล้านเหรียญสหรัฐ)
- มูลค่าการค้าชายแดน (ล้านบาท)



- รายได้สุทธิต่อ GDP
- หนี้สาธารณะคงค้างต่อ GDP



- ต้นทุนโลจิสติกส์ต่อ GDP
- สัดส่วนการขนส่งทางน้ำและทางราง



- มูลค่าผลิตภัณฑ์มวลรวมภาคการเกษตร
- ผลผลิตพืชที่สำคัญเฉลี่ยต่อไร่



- มูลค่าผลิตภัณฑ์มวลรวมภาคอุตสาหกรรม
- มูลค่าการลงทุนจากการอนุญาตประกอบกิจการอุตสาหกรรมเป้าหมาย (Super Cluster)



- ประสิทธิภาพการใช้พลังงานภาพรวมของประเทศ (Energy Intensity)
- สัดส่วนการใช้พลังงานทดแทนต่อพลังงานทั้งหมด











- อัตราการตายจากโรคหลอดเลือดหัวใจต่อ 100,000 คน
- อัตราการคลอดในหญิงอายุ 15-19 ปี ต่อพันคน



- อัตราเพิ่มของผลิตภาพแรงงาน
- ร้อยละของแรงงานต่างด้าวได้รับใบอนุญาตทำงาน

# ผลการดำเนินงานของตัวชี้วัดตามคำรับรองการปฏิบัติราชการ

## สรุปผลการปฏิบัติราชการของส่วนราชการ ปี 2556 - 2558

	2556	2557	2558	
 มูลค่าการค้าชายแดน (ล้านบาท)	795,851.26	857,642.19	878,245.59	▲ เดิมโตเฉลี่ย 3.53%
มูลค่าการส่งออก (ล้านเหรียญสหรัฐ)	229,095.81	226,640.76	219,047.77	▼ ลดลงเฉลี่ย -2.21%
 อัตราการคลอดในหญิงอายุ 15-19 ปี ต่อพันคน	51.20	47.90	47.40	▲ ลดลงเฉลี่ย 1.9
อัตราการตายจากโรคหลอดเลือดหัวใจต่อ100,000 คน	24.81	26.91	27.88	▼ เพิ่มขึ้นเฉลี่ย1.54
สัดส่วนการใช้พลังงานทดแทนต่อพลังงานทั้งหมด	10.75	11.76	12.64	▲ เพิ่มขึ้นเฉลี่ย 0.95
 ประสิทธิภาพการใช้พลังงานภาพรวมของประเทศ (Energy Intensity)	8.71	8.97	9.14	▼ เพิ่มขึ้นเฉลี่ย 0.22
อันดับขีดความสามารถด้านโครงสร้างพลังงานของประเทศ (EAPI)	45	55	60	▼ ลดลง 15 อันดับ 
รายได้จากการท่องเที่ยว (ล้านล้านบาท)	1,806,809.74	1,816,320.59	2,185,862.94	▲ เพิ่มขึ้นเฉลี่ย 10.44%
 อันดับขีดความสามารถในการแข่งขันด้านการท่องเที่ยว (TTCI) ในระดับเอเชียแปซิฟิก	9	-	10	▼ ลดลง 1 อันดับ 
ต้นทุนโลจิสติกส์ต่อ GDP	14.7	14.4	14.2	▲ ลดลงเฉลี่ย 0.33%
 อันดับผลการประเมินคุณภาพโครงสร้างพื้นฐาน				
ถนน (roads)	42	50	51	▼ ลดลง 9 อันดับ 
ระบบราง (railroads)	72	74	78	▼ ลดลง 6 อันดับ
สนามบิน (air transport)	34	37	38	▼ ลดลง 4 อันดับ
ท่าเรือ (ports)	56	54	52	▲ เพิ่มขึ้น 4 อันดับ

# แบบประเมินประสิทธิภาพส่วนราชการตามมาตรา 44 ปี 2559

## คำสั่งหัวหน้าคณะรักษาความสงบคณะรักษาความสงบแห่งชาติ ที่ 5/2559

เรื่องมาตรการปรับปรุงประสิทธิภาพในการปฏิบัติราชการ ที่กำหนดให้มีการประเมินส่วนราชการและบุคลากรภาครัฐ เพื่อประโยชน์ในการปฏิรูประบบการบริหารราชการแผ่นดิน ซึ่งมีบังคับใช้ ณ วันที่ 1 กุมภาพันธ์ 2559 และให้สำนักงาน ก.พ.ร. จัดทำแบบประเมินประสิทธิภาพสำหรับส่วนราชการ ซึ่งแบบประเมินมีวัตถุประสงค์เพื่อพัฒนาระบบการดำเนินงานของส่วนราชการในการขับเคลื่อนภารกิจสำคัญของรัฐบาล การแก้ไขปัญหา และการอำนวยความสะดวกแก่ประชาชน และเพื่อเพิ่มศักยภาพของส่วนราชการในการสนับสนุนการพัฒนาประเทศ

## แบบประเมินส่วนราชการตามมาตราการปรับปรุงประสิทธิภาพในการปฏิบัติราชการ

### คณะรัฐมนตรีในการประชุมเมื่อวันที่ 5 เมษายน 2559 เกี่ยวกับการประเมิน 5 องค์ประกอบ ได้แก่

1. ประสิทธิภาพในการดำเนินงานตามหลักภารกิจพื้นฐาน งานประจำ งานตามหน้าที่ปกติ หรืองานตามหน้าที่ความรับผิดชอบหลัก งานตามกฎหมาย กฎ นโยบายของรัฐบาล หรือมติคณะรัฐมนตรี
2. ประสิทธิภาพในการดำเนินงานตามหลักภารกิจยุทธศาสตร์ แนวทางปฏิรูปภาครัฐ นโยบายเร่งด่วน หรือภารกิจที่ได้รับมอบหมายเป็นพิเศษ
3. ประสิทธิภาพในการดำเนินงานตามหลักภารกิจพื้นที่/ท้องถิ่น ภูมิภาค จังหวัด กลุ่มจังหวัด หรือการบูรณาการการดำเนินงานหลายพื้นที่หรือหลายหน่วยงาน
4. ประสิทธิภาพในการบริหารจัดการและพัฒนานวัตกรรมในการบริหารจัดการระบบงาน งบประมาณ ทรัพยากรบุคคล และการให้บริการประชาชนหรือหน่วยงานของรัฐ
5. ศักยภาพในการเป็นส่วนราชการที่มีความสำคัญเชิงยุทธศาสตร์เพื่อการพัฒนาประเทศ ตามแผนหรือนโยบายระดับชาติ นโยบายของรัฐบาล (Potential Based) ประกอบกับผลการประเมินโดยองค์กรภายในและภายนอกประเทศที่ได้รับความเชื่อถือ

Functional Based

Agenda Based

Area Based

Innovation Based

Potential Based

### กรอบการประเมินฯ ปี 2559

มิติภายนอก	ประเด็นการประเมินผลการปฏิบัติราชการ
การประเมินประสิทธิผล	1. ตัวชี้วัดภารกิจหลักของกระทรวงตามแนวทางการขับเคลื่อนประเทศ / แผนยุทธศาสตร์กระทรวง  และ ตัวชี้วัดระหว่างกระทรวงที่มีเป้าหมายร่วมกัน (Joint KPIs)  และ ตัวชี้วัดร่วมระหว่างกระทรวงและจังหวัด (Function-Area KPIs) ตามนโยบายสำคัญของรัฐบาล
การประเมินคุณภาพ	2. ความพึงพอใจของผู้รับบริการ
มิติภายใน	
การประเมินประสิทธิภาพ	3. การเบิกจ่ายเงินงบประมาณ
	4. การประหยัดพลังงาน
	5. การประหยัดน้ำ
การพัฒนาองค์กร	6. การพัฒนาประสิทธิภาพระบบสารสนเทศภาครัฐ
	7. การพัฒนาสมรรถนะองค์กร
	8. ระดับคุณธรรมและความโปร่งใสการดำเนินงานของหน่วยงาน

# การบูรณาการตัวชี้วัดของสำนักงาน ก.พ.ร. กับ สศช. และสำนักงานประมาณ

**ที่มา:** คณะกรรมการวิสามัญพิจารณาร่าง พ.ร.บ.งบประมาณรายจ่ายประจำปีงบประมาณ พ.ศ.2560 ได้มีข้อสังเกตในเรื่องการกำหนดเป้าหมาย ตัวชี้วัด แผนบูรณาการ และเป้าหมาย ตัวชี้วัดการให้บริการกระทรวง หน่วยงาน ผลผลิต/โครงการ เพื่อให้ตัวชี้วัดในแต่ละระดับสามารถสะท้อนผลสัมฤทธิ์ ประโยชน์ต่อประชาชน และเชื่อมโยงสู่เป้าหมายระดับชาติ สามารถนำมาติดตามประเมินผลการดำเนินงานได้อย่างมีประสิทธิภาพ




**แผนพัฒนาเศรษฐกิจและสังคมแห่งชาติ ฉบับที่ 12 (พ.ศ. 2560 -2564) 10 ยุทธศาสตร์**


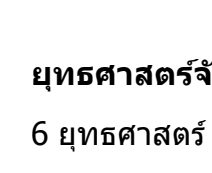
1. ยุทธศาสตร์การเสริมสร้างและพัฒนาศักยภาพทุนมนุษย์
2. ยุทธศาสตร์การสร้างความเป็นธรรมลดความเหลื่อมล้ำในสังคม
3. ยุทธศาสตร์การสร้างความเข้มแข็งทางเศรษฐกิจและแข่งขันได้อย่างยั่งยืน
4. ยุทธศาสตร์การเติบโตที่เป็นมิตรกับสิ่งแวดล้อมเพื่อการพัฒนาอย่างยั่งยืน
5. ยุทธศาสตร์การเสริมสร้างความมั่นคงแห่งชาติเพื่อการพัฒนาประเทศสู่ความมั่งคั่งและยั่งยืน
6. ยุทธศาสตร์การบริหารจัดการในภาครัฐ การป้องกันการทุจริตประพฤติมิชอบและธรรมาภิบาลในสังคมไทย
7. ยุทธศาสตร์การพัฒนาโครงสร้างพื้นฐานและระบบโลจิสติกส์
8. ยุทธศาสตร์การพัฒนาวิทยาศาสตร์ เทคโนโลยี วิจัย และนวัตกรรม
9. ยุทธศาสตร์การพัฒนาภาค เมือง และพื้นที่เศรษฐกิจ
10. ยุทธศาสตร์ความร่วมมือระหว่างประเทศเพื่อการพัฒนา



- ยุทธศาสตร์ชาติ/แผนพัฒนาเศรษฐกิจฯ
- นโยบายรัฐบาล
- คำสั่ง/ข้อสั่งการนายกรัฐมนตรี
- ยุทธศาสตร์กระทรวง/ภารกิจ/เป้าประสงค์
- จุดมุ่งเน้น (Positioning)

**คำรับรองการปฏิบัติราชการ**

**แบบประเมินส่วนราชการตามมาตรการปรับปรุงประสิทธิภาพในการปฏิบัติราชการ (มาตรา 44)**

**ยุทธศาสตร์จัดสรร ปี 60 6 ยุทธศาสตร์**

1. ยุทธศาสตร์ด้านความมั่นคง
2. ยุทธศาสตร์ด้านการสร้างความสามารถในการแข่งขันของประเทศ
3. ยุทธศาสตร์ด้านการพัฒนาและเสริมสร้างศักยภาพคน
4. ยุทธศาสตร์ด้านการแก้ไขปัญหาความยากจน ลดความเหลื่อมล้ำ และสร้างการเติบโตจากภายใน
5. ยุทธศาสตร์ด้านการจัดการน้ำและสร้างการเติบโตบนคุณภาพชีวิตที่เป็นมิตรกับสิ่งแวดล้อมอย่างยั่งยืน
6. ยุทธศาสตร์ด้านการปรับสมดุลและพัฒนาระบบการบริหารจัดการภาครัฐ

**+**

**25 แผนบูรณาการเชิงยุทธศาสตร์**

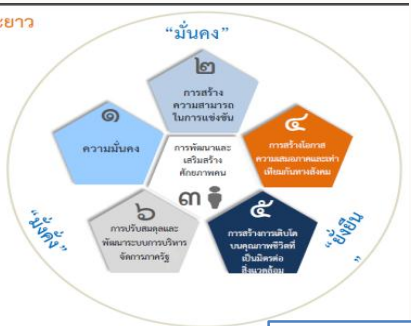
**ตัวชี้วัด (KPIs)**



# ตัวชี้วัดของสำนักงาน ก.พ.ร. ปี 2560

## ยุทธศาสตร์ชาติ : กรอบการพัฒนานระยะยาว

เพื่อให้บรรลุวิสัยทัศน์  
 “ประเทศไทยมีความมั่นคง มั่งคั่ง ยั่งยืน เป็นประเทศพัฒนาแล้ว  
 ด้วยการพัฒนาตามปรัชญาเศรษฐกิจพอเพียง”  
 นำไปสู่การพัฒนาไทยที่มีความสุข  
 และลดช่องว่างของโครงสร้างรายได้  
 ซึ่งลดประโยชน์แห่งชาติ ในการที่จะพัฒนาคุณภาพชีวิต  
 สร้างรายได้ระดับสูงเป็นประเทศพัฒนาแล้ว และสร้าง  
 ความสุขของคนไทย **สังคมมีความมั่นคง เติบโตก้าวหน้าและ  
 เป็นธรรม ประเทศสามารถแข่งขันได้ในระบบเศรษฐกิจ**



## แนวทางการพัฒนาที่สำคัญ

1. การพัฒนาเศรษฐกิจในภาพรวม
2. การพัฒนาเศรษฐกิจรายสาขา
3. การพัฒนาการเกษตรสู่ความเป็นเลิศด้านอาหาร
4. การพัฒนาศักยภาพคนให้สนับสนุนการเจริญเติบโตของประเทศและมีคุณภาพชีวิตที่ดี
5. การสร้างความเสมอภาคเพื่อรองรับสังคมผู้สูงอายุอย่างมีคุณภาพ
6. การสร้างความเจริญเติบโตทางเศรษฐกิจและสังคมอย่างยั่งยืนที่ทั่วถึงทั่วถึง
7. การพัฒนาพื้นที่ ภาค และการเชื่อมโยงภูมิภาค
8. การบริหารภาครัฐโดยประชาชนเพื่อประชาชน



## ยุทธศาสตร์ชาติ 20 ปี

## ยุทธศาสตร์การพัฒนาประเทศ (แผนฯ 12 ปี 60-64)

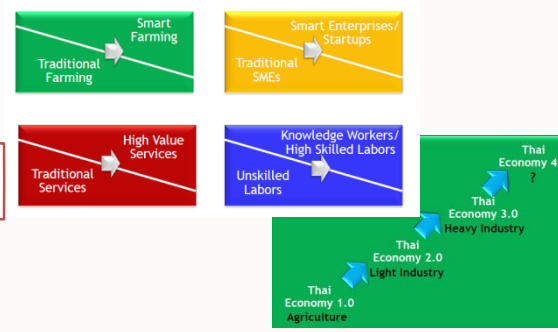
## ยุทธศาสตร์กระทรวง



## นโยบายรัฐบาล

# ตัวชี้วัดของสำนักงาน ก.พ.ร. ปี 2560

## ประเทศไทย 4.0



## การพัฒนาที่ยั่งยืน (SDGs)



## แผนบูรณาการ 25 แผนงาน

## ยุทธศาสตร์จัดสรร ปี 60

- ยุทธศาสตร์การจัดสรรงบประมาณรายจ่ายประจำปี  
 งบประมาณ พ.ศ. 2560
- 1. ยุทธศาสตร์ด้านความมั่นคง = 9 แผนงาน
  - 2. ยุทธศาสตร์ด้านการสร้างความสามารถในการแข่งขันของประเทศ = 14 แผนงาน
  - 3. ยุทธศาสตร์ด้านการพัฒนาและเสริมสร้างศักยภาพคน = 4 แผนงาน
  - 4. ยุทธศาสตร์ด้านการก่อกองความยากจน ลดความเหลื่อมล้ำ และสร้างการเติบโตอย่างมีคุณภาพ = 6 แผนงาน
  - 5. ยุทธศาสตร์ด้านการจัดการน้ำและสร้างระดับโดยคุณภาพชีวิตที่เป็นมิตรกับสิ่งแวดล้อมอย่างยั่งยืน = 5 แผนงาน
  - 6. ยุทธศาสตร์ด้านการปรับสมดุลและพัฒนาระบบการบริหารจัดการภาครัฐ = 8 แผนงาน

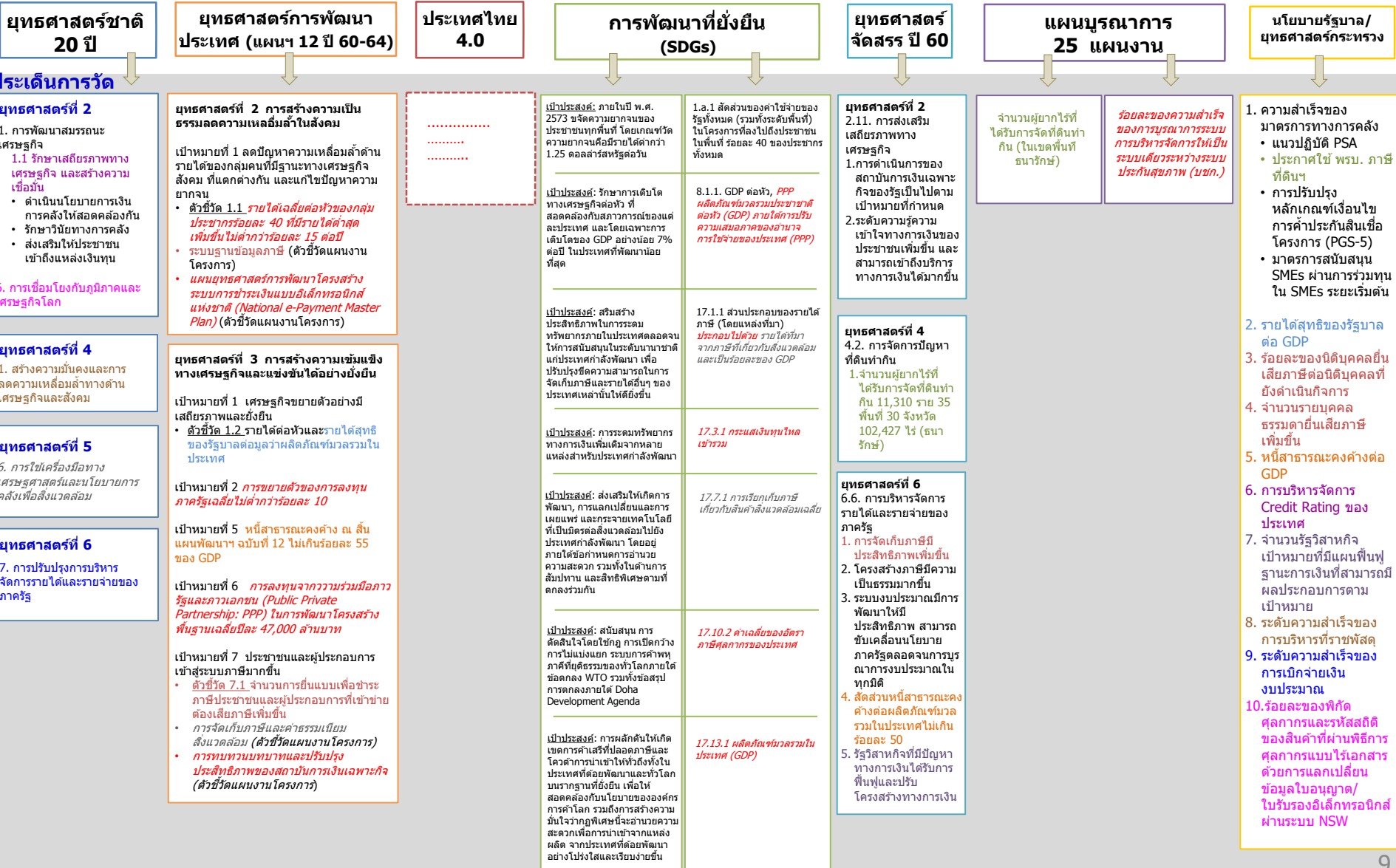
ยุทธศาสตร์การศึกษา สาธารณสุข วัฒนธรรม จริยธรรม และคุณภาพชีวิต	หลักการเชิงนโยบาย/ปรัชญา/วิสัยทัศน์/พันธกิจ	วัตถุประสงค์	ตัวชี้วัด	เป้าหมาย
ด้านการศึกษา	...	...	...	...
ด้านสาธารณสุข	...	...	...	...
ด้านวัฒนธรรม	...	...	...	...
ด้านจริยธรรม	...	...	...	...
ด้านคุณภาพชีวิต	...	...	...	...





# ตัวชี้วัดของสำนักงาน ก.พ.ร. ปี 2560

## ตัวอย่างของกระทรวงการคลัง



### ตัวชี้วัดระดับกระทรวงของกระทรวงการคลัง ปี 60

### ตัวชี้วัด ตามเอกสารงบประมาณ

ตัวชี้วัดต่อเนื่อง ปี 59

- แผนฯ 12: 1. รายได้สุทธิของรัฐบาลต่อ GDP\*
- แผนฯ 12 + ยุทธศาสตร์: 2. หนี้สาธารณะคงค้างต่อ GDP\*
- ยุทธศาสตร์ชาติ: 3. ความสำเร็จของการเบิกจ่ายเงินงบประมาณ\*
- แผนฯ 12 + ยุทธศาสตร์: 4. ร้อยละของนิติบุคคลยื่นเสียภาษีต่อนิติบุคคลที่ยังดำเนินกิจการ\*
- แผนฯ 12 + ยุทธศาสตร์: 5. จำนวนรายบุคคลธรรมดายื่นเสียภาษีเพิ่มขึ้น\*
- ยุทธศาสตร์ชาติ: 6. อันดับ Credit Rating ของประเทศ\*
- ยุทธศาสตร์: 7. จำนวนรัฐวิสาหกิจเป้าหมายที่มีแผนฟื้นฟูฐานะการเงินที่สามารถมีผลประกอบการตามเป้าหมาย\*
- ยุทธศาสตร์ชาติ: 8. รายได้ที่จัดเก็บได้จากการบริหารที่ราชพัสดุทั่วประเทศ (ระดับความสำเร็จของการบริหารที่ราชพัสดุ)\*
- ยุทธศาสตร์ชาติ: 9. ความสำเร็จของระบบ NSW\*

- 1. รายได้สุทธิต่อผลิตภัณฑ์มวลรวมในประเทศ ปีงบประมาณ (ร้อยละ)
- 2. หนี้สาธารณะคงค้างต่อผลิตภัณฑ์มวลรวมในประเทศ ณ ราคาประจำปี ไม่เกิน (ร้อยละ)
- 3. ร้อยละความสำเร็จของการเบิกจ่ายเงินงบประมาณตามแผน (ร้อยละ)

ตัวชี้วัดใหม่ ปี 60

- แผนฯ 12: 10. การลงทุนจากความร่วมมือภาครัฐและภาคเอกชน (Public Private Partnership: PPP) ในการพัฒนาโครงสร้างพื้นฐานเฉลี่ยปีละ 47,000 ล้านบาท\*\*
- แผนฯ 12: 11. การขยายตัวของการลงทุนภาครัฐเฉลี่ยไม่ต่ำกว่าร้อยละ 10\*\*
- SDGs: 12. ผลิตภัณฑ์มวลรวมในประเทศ (GDP)\*\*
- 13. ความสำเร็จของมาตรการทางการคลัง
  - แผนยุทธศาสตร์การพัฒนาระบบการชำระเงินแบบอิเล็กทรอนิกส์แห่งชาติ (National e-Payment Master Plan)\*\*
  - การทบทวนบทบาทและปรับปรุงประสิทธิภาพของสถาบันการเงินเฉพาะกิจ\*\*
  - PPP ผลิตภัณฑ์มวลรวมประชาชาติต่อหัว (GDP) ภายใต้การปรับความเสมอภาคของอำนาจการใช้จ่ายของประเทศ (PPP)\*\*

ยังไม่วัด  
(อยู่ระหว่างการพิจารณา)

- แผนฯ 12: 1. รายได้เฉลี่ยต่อหัวของกลุ่มประชากรร้อยละ 40 ที่มีรายได้ต่ำสุด เพิ่มขึ้นไม่ต่ำกว่าร้อยละ 15 ต่อปี
- แผนฯ 12+SDGs: 2. การจัดเก็บภาษีและค่าธรรมเนียมสิ่งแวดล้อม/การเรียกเก็บภาษีเกี่ยวกับสินค้าสิ่งแวดล้อมเฉลี่ย
- SDGs: 3. กระแสเงินทุนไหลเข้ารวม

หมายเหตุ \* หมายถึง ตัวชี้วัดระดับกระทรวงต่อเนื่องจากปี 59 / \*\* หมายถึง ตัวชี้วัดใหม่

## สำนักงานปลัดกระทรวงการคลัง

### ตัวชี้วัดของสำนักงานปลัดกระทรวงการคลัง ปี 60

1. ระดับความสำเร็จในการบูรณาการเพื่อขับเคลื่อนการปฏิรูปราชการโดยรวมของกระทรวง (วัดด้วยตัวชี้วัดระดับกระทรวงทุกตัวชี้วัด)
2. ร้อยละของจำนวนข้อเสนอแนะจากการตรวจราชการที่ได้รับการตอบสนอง
3. ร้อยละของการดำเนินการเกี่ยวกับเรื่องร้องทุกข์จากประชาชนให้ได้ข้อยุติ
4. ร้อยละความพึงพอใจของประชาชนในการเข้าถึงสื่อและมีความเชื่อมั่นต่อระบบการบริหารงานของกระทรวง

### ตัวชี้วัด ตามเอกสารงบประมาณ

1. เชิงคุณภาพ: ร้อยละของจำนวนข้อเสนอแนะจากการตรวจราชการที่ได้รับการตอบสนอง (ร้อยละ)
2. เชิงคุณภาพ: ระดับความรู้ความเข้าใจของผู้เข้าร่วมประชุมเกี่ยวกับจิตสำนึกค่านิยม คุณธรรม จริยธรรมในการตระหนักรู้การป้องกันการทุจริตไม่ต่ำกว่า (ร้อยละ)

ตัวชี้วัด ปี 60

หมายเหตุ **สีน้ำเงิน** หมายถึง ตัวชี้วัดระดับกระทรวง / **สีดำ** หมายถึง ตัวชี้วัดที่ควรจะวัดต่อเนื่อง / **\*\*** หมายถึง ตัวชี้วัดใหม่

### ตัวชี้วัดที่ผ่านมา

1. ร้อยละของเวลาที่ระบบ GFMS ไม่สามารถให้บริการได้ (Unplanned downtime) ภายใน 1 ปี
2. ระดับความสำเร็จของโครงการจัดทำแผนยุทธศาสตร์การบริหารการเปลี่ยนแปลงกระทรวงการคลัง พ.ศ. 2559 -2563

## สำนักงานคณะกรรมการนโยบายรัฐวิสาหกิจ

### ตัวชี้วัดของสำนักงานคณะกรรมการนโยบายรัฐวิสาหกิจ ปี 60

1. รายได้สุทธิของรัฐบาลต่อ GDP
2. จำนวนรัฐวิสาหกิจเป้าหมายที่มีแผนฟื้นฟูฐานะการเงินที่สามารถมีผลประกอบการตามเป้าหมาย
3. การลงทุนจากความร่วมมือภาครัฐและภาคเอกชน (Public Private Partnership: PPP) ในการพัฒนาโครงสร้างพื้นฐานเฉลี่ยปีละ 47,000 ล้านบาท\*\* (แผนฯ 12)
4. การขยายตัวของการลงทุนภาครัฐเฉลี่ยไม่ต่ำกว่าร้อยละ 10\*\* (แผนฯ 12)
5. การทบทวนบทบาทและปรับปรุงประสิทธิภาพของสถาบันการเงินเฉพาะกิจ\*\* (แผนฯ 12)
6. รายได้ที่จัดเก็บจากรัฐวิสาหกิจและหลักทรัพย์ของรัฐเป็นไปตามเป้าหมาย (ล้านบาท)
7. จำนวนโครงการติดตามเพื่อสร้างความแข็งแกร่งให้รัฐวิสาหกิจมีประสิทธิภาพ

### ตัวชี้วัด ตามเอกสารงบประมาณ

1. เชิงคุณภาพ: แผนยุทธศาสตร์การให้เอกชนร่วมลงทุนในกิจการของรัฐ (ฉบับปรับปรุง) ได้รับความเห็นชอบจากคณะรัฐมนตรี (ระดับ)
2. เชิงปริมาณ: รายได้ที่จัดเก็บจากรัฐวิสาหกิจและหลักทรัพย์ของรัฐเป็นไปตามเป้าหมาย (ล้านบาท)

หมายเหตุ **สีน้ำเงิน** หมายถึง ตัวชี้วัดระดับกระทรวง / **สีดำ** หมายถึง ตัวชี้วัดที่ควรระมัดระวัง / \*\* หมายถึง ตัวชี้วัดใหม่

### ตัวชี้วัดที่ผ่านมา

1. การจัดทำแผนและดำเนินการตามแผนฟื้นฟูรัฐวิสาหกิจเพื่อแก้ไขปัญหาการดำเนินงานของกิจการได้สำเร็จ
2. ร้อยละความสำเร็จในการออกระเบียบ/ประกาศเกี่ยวกับการร่วมลงทุนในกิจการของรัฐ
3. ระดับความสำเร็จในการยกระดับ การนำระบบประเมินคุณภาพรัฐวิสาหกิจมาใช้
4. ระดับความสำเร็จของการจัดทำแผนยุทธศาสตร์รัฐวิสาหกิจภาพรวม
5. ระดับความสำเร็จของการได้รับข้อมูลอย่างครบถ้วนของรัฐวิสาหกิจตามระบบงาน Project Financial Monitoring System (PFMS)
6. ระดับความสำเร็จของการผลักดันร่างพระราชบัญญัติการพัฒนากำกับดูแลและบริหารรัฐวิสาหกิจ พ.ศ...(จัดตั้งบรรษัทฯ)
7. ระดับความสำเร็จของการจัดทำแนวทาง การปฏิบัติตามพระราชบัญญัติการให้เอกชนร่วมลงทุนในกิจการของรัฐ พ.ศ. 2556
8. ระดับความสำเร็จของจำนวนโครงการที่นำเสนอคณะกรรมการนโยบายการให้เอกชนร่วมลงทุนในกิจการของรัฐพิจารณาตาม มาตรา 27 ของพระราชบัญญัติการให้เอกชนร่วมลงทุนในกิจการของรัฐ พ.ศ. 2556

# การบูรณาการตัวชี้วัดของสำนักงาน ก.พ.ร. สศช. และ สงป. ตัวอย่างกระทรวงการคลัง และกรมในสังกัด (ปี 60)

แผนฯ 12	ยุทธศาสตร์ที่ 2 การสร้าง ความเป็นธรรมลดความ เหลื่อมล้ำในสังคม	ยุทธศาสตร์ที่ 3 การสร้างความเข้มแข็งทางเศรษฐกิจและแข่งขันได้อย่างยั่งยืน				
เป้าหมาย	เป้าหมายที่ 1 ลดปัญหาความเหลื่อมล้ำด้านรายได้ของกลุ่มคนที่มีฐานะทางเศรษฐกิจสังคม ที่แตกต่างกัน และแก้ไขปัญหาความยากจน	เป้าหมายที่ 1 เศรษฐกิจขยายตัวอย่างมีเสถียรภาพและยั่งยืน	เป้าหมายที่ 7 ประชาชนและผู้ประกอบการเข้าสู่ระบบภาษีมากขึ้น	เป้าหมายที่ 5 หนี้สาธารณะคงค้าง ณ สิ้นแผนพัฒนาฉบับที่ 12 ไม่เกินร้อยละ 55 ของ GDP	เป้าหมายที่ 2 การขยายตัวของการลงทุนภาครัฐเฉลี่ยไม่ต่ำกว่าร้อยละ 10	เป้าหมายที่ 6 การลงทุนจากความร่วมมือภาครัฐและภาคเอกชน (Public Private Partnership: PPP) ในการพัฒนาโครงสร้างพื้นฐานเฉลี่ยปีละ 47,000 ล้านบาท
ตัวชี้วัด	<ol style="list-style-type: none"> <li>รายได้เฉลี่ยต่อหัวของกลุ่มประชากรร้อยละ 40 ที่มีรายได้ต่ำสุด เพิ่มขึ้นไม่ต่ำกว่าร้อยละ 15 ต่อปี</li> <li>ระบบฐานข้อมูลภาษี (ตัวชี้วัดแผนงานโครงการ)</li> <li>แผนยุทธศาสตร์การพัฒนาโครงสร้างระบบการชำระเงินแบบอิเล็กทรอนิกส์แห่งชาติ (National e-Payment Master Plan) (ตัวชี้วัดแผนงานโครงการ)</li> </ol>	<ol style="list-style-type: none"> <li>รายได้ต่อหัวและรายได้สุทธิของรัฐบาลต่อมูลค่าผลิตภัณฑ์มวลรวมในประเทศ</li> </ol>	<ol style="list-style-type: none"> <li>จำนวนการยื่นแบบเพื่อชำระภาษีประชาชนและผู้ประกอบการที่เข้าข่ายต้องเสียภาษีเพิ่มขึ้น</li> <li>การจัดเก็บภาษีและค่าธรรมเนียมสิ่งแวดล้อม (ตัวชี้วัดแผนงานโครงการ)</li> <li>การทบทวนบทบาทและปรับปรุงประสิทธิภาพของสถาบันการเงินเฉพาะกิจ (ตัวชี้วัดแผนงานโครงการ)</li> </ol>			
เป้าหมาย กระทรวง	สร้างความเป็นธรรมในการเข้าถึงทรัพย์สินแหล่งเงินทุน	รักษาเสถียรภาพทางการคลัง	เพิ่มศักยภาพทางการคลังในการจัดเก็บรายได้	บริหารจัดการหนี้สาธารณะ	สร้างความเข้มแข็งให้เศรษฐกิจขยายตัว	
ตัวชี้วัด	1. ....	1.อันดับ Credit Rating ของประเทศ	<ol style="list-style-type: none"> <li>รายได้สุทธิของรัฐบาลต่อ GDP</li> <li>ร้อยละของนิติบุคคลยื่นเสียภาษีต่อนิติบุคคลที่ยังดำเนินการ</li> <li>จำนวนรายบุคคลธรรมดายื่นเสียภาษีเพิ่มขึ้น</li> <li>รายได้ที่จัดเก็บได้จากการบริหารที่ราชพัสดุทั่วประเทศ (ระดับความสำเร็จของการบริหารที่ราชพัสดุ)</li> </ol>	1. หนี้สาธารณะคงค้างต่อ GDP	1. ....	
เป้าหมาย หน่วยงาน	.....	.....	.....	.....	.....	
ตัวชี้วัด	.....	.....	.....	.....	.....	
หน่วยงานที่ รับผิดชอบ	.....	สำนักงานบริหารหนี้สาธารณะ	<ol style="list-style-type: none"> <li>กรมศุลกากร</li> <li>กรมสรรพสามิต</li> <li>กรมสรรพากร</li> <li>กรมธนารักษ์</li> </ol>	สำนักงานบริหารหนี้สาธารณะ	.....	



# การประเมินส่วนราชการตามมาตรการปรับปรุงประสิทธิภาพในการปฏิบัติราชการ ปี 2560



## องค์ประกอบการประเมิน ปี 2560

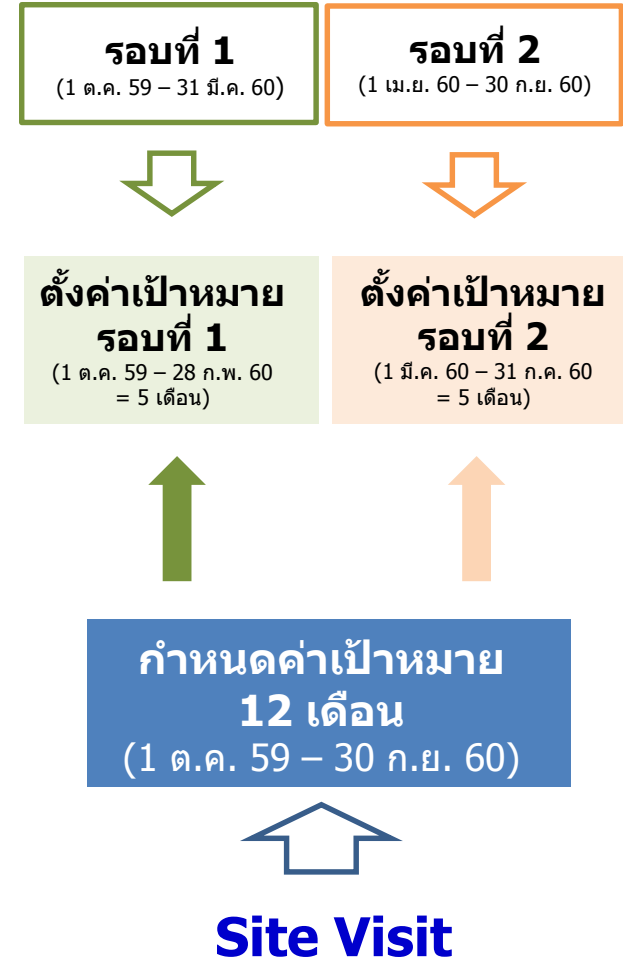
มิติภายนอก		องค์ประกอบการประเมิน	น้ำหนัก	จำนวนตัวชี้วัด
การประเมินประสิทธิผล	<b>1. ตัวชี้วัดภารกิจหลักของกระทรวงตามแนวทางการขับเคลื่อนประเทศ / แผนยุทธศาสตร์กระทรวง</b>  และ ตัวชี้วัดระหว่างกระทรวงที่มีเป้าหมายร่วมกัน (Joint KPIs)  และ ตัวชี้วัดร่วมระหว่างกระทรวงและจังหวัด (Function-Area KPIs) ตามนโยบายสำคัญของรัฐบาล	<b>1. ประสิทธิภาพในการดำเนินงานตามหลักภารกิจพื้นฐาน</b> งานประจำงานตาม หน้าที่ปกติ หรืองานตามหน้าที่ความรับผิดชอบหลัก งานตามกฎหมาย กฎ นโยบายของรัฐบาล หรือมติคณะรัฐมนตรี (Functional Based) (บังคับประเมิน)	100	ไม่เกิน 5 ตัวชี้วัด
		<b>2. ประสิทธิภาพในการดำเนินงานตามหลักภารกิจยุทธศาสตร์</b> แนวทางปฏิรูปภาครัฐ นโยบายเร่งด่วน หรือภารกิจที่ได้รับมอบหมายเป็นพิเศษ (Agenda Based) (ถ้าไม่มีภารกิจนี้ ไม่ต้องประเมิน)	100	ไม่เกิน 3 ตัวชี้วัด
การประเมินคุณภาพ	<b>2. ความพึงพอใจของผู้รับบริการ</b>	<b>3. ประสิทธิภาพในการดำเนินงานตามหลักภารกิจพื้นที่/ท้องถิ่น ภูมิภาค จังหวัด กลุ่มจังหวัด (Area Based)</b> (ถ้าไม่มีภารกิจนี้ ไม่ต้องประเมิน)	100	ไม่เกิน 3 ตัวชี้วัด
มิติภายใน		<b>4. ประสิทธิภาพในการบริหารจัดการและพัฒนานวัตกรรม</b> ในการบริหารจัดการระบบงานงบประมาณ ทรัพยากรบุคคล และการให้บริการประชาชนหรือหน่วยงานของรัฐ (Innovation Based) (บังคับประเมิน)	100	ไม่เกิน 3 ตัวชี้วัด
การประเมินประสิทธิภาพ	<b>3. การเบิกจ่ายเงินงบประมาณ</b>			
	<b>4. การประหยัดพลังงาน</b>			
	<b>5. การประหยัดน้ำ</b>			
	<b>6. การพัฒนาประสิทธิภาพระบบสารสนเทศภาครัฐ</b>			
การพัฒนาองค์การ	<b>7. การพัฒนาสมรรถนะองค์การ</b>	<b>5. ศักยภาพในการเป็นส่วนราชการที่มีความสำคัญเชิงยุทธศาสตร์</b> เพื่อการพัฒนาประเทศ ตามแผนหรือนโยบายระดับชาติ นโยบายของรัฐบาล (Potential Based) ประกอบกับผลการประเมินโดยองค์กรภายในและภายนอกประเทศ (บังคับประเมิน)	100	1 ตัวชี้วัด
	<b>8. ระดับคุณธรรมและความโปร่งใสการดำเนินงานของหน่วยงาน</b>			

# การประเมินส่วนราชการตามมาตรการปรับปรุงประสิทธิภาพในการปฏิบัติราชการ ปี 2560



องค์ประกอบการประเมิน	หลักการ
<b>1. Functional Based</b>	<ol style="list-style-type: none"> <li>กำหนดจุดเน้น (Positioning) ของกระทรวงตามยุทธศาสตร์ประเทศ/แผนพัฒนาฯ/ยุทธศาสตร์กระทรวงที่ชัดเจน เพื่อนำมากำหนดเป็นตัวชี้วัดที่สามารถวัดผลได้อย่างชัดเจน</li> <li>ต้องมีตัวชี้วัดที่วัดผลต่อเนื่อง ตามภารกิจหลักของส่วนราชการ</li> <li>ต้องมีการถ่ายทอดตัวชี้วัดในระดับกระทรวงลงมายังกรมที่มีส่วนเกี่ยวข้อง</li> </ol>
<b>2. Agenda Based</b>	<ol style="list-style-type: none"> <li>หากส่วนราชการได้รับมอบหมายงานตาม Agenda Based ต้องกำหนดเป็นตัวชี้วัด</li> <li>อาจมีตัวชี้วัดระหว่างกระทรวงที่มีเป้าหมายร่วมกัน (Joint KPIs)</li> <li>อาจมีตัวชี้วัดร่วมระหว่างกระทรวงและจังหวัด (Function-Area KPIs) เพื่อขับเคลื่อนนโยบายสำคัญและถ่ายทอดค้ำเป้าหมายของรัฐบาล จากระดับประเทศสู่ระดับกลุ่มจังหวัดและจังหวัด</li> </ol>
<b>3. Area Based</b>	<ol style="list-style-type: none"> <li>ตัวชี้วัดต้องสามารถกำหนดค่าเป้าหมายและวัดผลได้ทันในรอบการประเมินที่ 1 และ 2</li> <li>ให้ความสำคัญกับตัวชี้วัดที่เป็นมาตรฐานสากล หากไม่สามารถวัดผลได้ทันในรอบการประเมินให้กำหนดเป็นตัวชี้วัดใน Potential Based</li> </ol>
<b>4. Innovation Based</b>	<ol style="list-style-type: none"> <li>เน้นการพัฒนานวัตกรรมในการยกระดับคุณภาพการให้บริการให้มีประสิทธิภาพยิ่งขึ้น ตาม พ.ร.บ. อำนวยความสะดวก</li> <li>ส่วนราชการต้องรายงานถึง สภาพปัจจุบัน/สิ่งที่ต้องการพัฒนา กลไก/วิธีการที่ใช้ในการดำเนินการ ผลการดำเนินงาน โดยมีการแสดงเหตุผลความจำเป็น ความเชื่อมโยงระหว่างสิ่งที่ต้องการปรับปรุง/ความต้องการของผู้รับบริการ แสดง innovation/กิจกรรมที่แตกต่างจากงานปกติหรืองานประจำ ที่ชัดเจน มีการเปรียบเทียบผลลัพธ์ที่คาดหวังกับผลลัพธ์ที่ได้รับ โดยเปรียบเทียบกับสถานการณ์ก่อนมีนวัตกรรมนั้นๆ มีข้อมูลอ้างอิง และมีความน่าเชื่อถือ</li> <li>บังคับประเมินประสิทธิภาพการเบิกจ่ายงบประมาณเพื่อเร่งรัดการเบิกจ่ายเงินของส่วนราชการโดยกำหนดค่าเป้าหมายมติคณะรัฐมนตรี</li> </ol>
<b>5. Potential Based</b>	<ol style="list-style-type: none"> <li>ส่วนราชการต้องเสนอภารกิจ/บทบาท/หน้าที่หลักด้านใดด้านหนึ่งของหน่วยงาน ที่มีความสำคัญเชิงยุทธศาสตร์เพื่อการพัฒนาประเทศ ตามแผนหรือนโยบายระดับชาติ นโยบายที่สำคัญของรัฐบาลที่กำหนดไว้</li> <li>อธิบายผลงานที่เกิดขึ้นจริงโดยเทียบเคียงกับมาตรฐานสากล/รางวัลที่เคยได้รับ มาตรฐานของหน่วยงานที่ดำเนินการในลักษณะเดียวกัน รวมทั้ง ความพยายามในการดำเนินการเพื่อบรรลุผลดังกล่าว (มีความก้าวหน้าตามแผนงาน มีตัวเลขประกอบที่ชัดเจน หรือหลักฐานที่เป็นรูปธรรม)</li> </ol>

## รอบการประเมิน



## คณะกรรมการพิจารณาตัวชี้วัดส่วนราชการ

แต่งตั้งโดยประธาน ก.พ.ร. จำนวน ... คณะ

### อำนาจหน้าที่

1. พิจารณาความเหมาะสมของตัวชี้วัด ค่าเป้าหมาย เกณฑ์การให้คะแนน และน้ำหนักของตัวชี้วัดของส่วนราชการ
2. พิจารณาความเหมาะสมของตัวชี้วัดระหว่างกระทรวงที่มีเป้าหมายร่วมกัน (Joint KPIs) / ตัวชี้วัดร่วมระหว่างกระทรวงและจังหวัด (Function-Area KPIs) ค่าเป้าหมาย เกณฑ์การให้คะแนน และน้ำหนักของตัวชี้วัด
3. ประชุมร่วมกับหัวหน้าส่วนราชการระดับกระทรวงและกรม เกี่ยวกับตัวชี้วัด ค่าเป้าหมาย เกณฑ์การให้คะแนน และน้ำหนักของตัวชี้วัดตามข้อ 1 และ 2
4. ปฏิบัติงานอื่นๆ ตามที่คณะกรรมการพัฒนาระบบราชการมอบหมาย

### องค์ประกอบ

1. กรรมการ ก.พ.ร./ผู้ทรงคุณวุฒิ เป็นประธานกรรมการ
2. เลขาธิการ ก.พ.ร. เป็นกรรมการ
3. ผู้ทรงคุณวุฒิ จำนวน 3-5 คน เป็นกรรมการ

### กลุ่มเป้าหมาย

- ส่วนราชการระดับกรมและกระทรวงซึ่งมีหัวหน้าส่วนราชการเป็นข้าราชการพลเรือน จำนวน **152 ส่วนราชการ** (รวมหน่วยงานลักษณะพิเศษที่ร่วมประเมิน ได้แก่ สำนักราชเลขาธิการและสำนักพระราชวัง)
- จังหวัด **76 จังหวัด**

### ยกเว้น

- ส่วนราชการสังกัดกระทรวงกลาโหม 6 ส่วนราชการ/สำนักงานตำรวจแห่งชาติ/กอ.รมน. ตามคำสั่งหัวหน้า คสช. ที่ 5/2559
- สถาบันอุดมศึกษา 67 แห่ง เนื่องจากสถาบันอุดมศึกษาใช้ระบบการประกันคุณภาพภายในและการประกันคุณภาพภายนอก ซึ่งปัจจุบันคะแนนที่ใช้ในการประเมินตามคำรับรอง 85% มาจากคะแนนของระบบการประกันคุณภาพภายในของ สกอ.

# การประเมินส่วนราชการตามมาตรการปรับปรุงประสิทธิภาพในการปฏิบัติราชการ ปี 2560



## รอบการประเมินส่วนราชการตามมาตรการปรับปรุงประสิทธิภาพในการปฏิบัติราชการ

	2559						2560															
	กค	สค	กย	ตค	พย	ธค	มค	กพ	มีค	เมย	พค	มิย	กค	สค	กย	ตค	พย	ธค				
<b>รอบที่ 1</b> (1 ต.ค. 59 – 31 มี.ค. 60)	สกพร แจ้งตัวชี้วัดและเกณฑ์ทั้ง 2 รอบ ให้ส่วนราชการ ▲						▲ ส่วนราชการจัดทำรายงานการประเมินฯ (week 3 ของเดือนมีนาคม) ▲ เลขธิการ ก.พ.ร. รายงานผลประเมินฯ เบื้องต้น (week 4 ของเดือนมีนาคม) ▲ รนม/รมต/รมช ส่งผลประเมินให้กับสำนักงาน ก.พ.ร. (week 1 ของเดือนเมษายน) ★ สำนักงาน ก.พ.ร. รวบรวมเสนอนายกรัฐมนตรี (week 2 ของเดือนเมษายน)															
	ระยะเวลาการเก็บข้อมูล รอบที่ 1 (1 ต.ค. 59 – 28 ก.พ. 60)																					
<b>รอบที่ 2</b> (1 เม.ย. 60 – 30 ก.ย. 60)							ส่วนราชการจัดทำรายงานการประเมินฯ (week 3 ของเดือนสิงหาคม) ▲ เลขธิการ ก.พ.ร. รายงานผลประเมินฯ เบื้องต้น (week 4 ของเดือนสิงหาคม) ▲ รนม/รมต/รมช ส่งผลประเมินให้กับสำนักงาน ก.พ.ร. (week 1 ของเดือนกันยายน) ▲ ★ สำนักงาน ก.พ.ร. รวบรวมเสนอนายกรัฐมนตรี (week 2 ของเดือนกันยายน)															
							ระยะเวลาการเก็บข้อมูล รอบที่ 2 (1 มี.ค. 60 – 31 ก.ค. 60)															
<b>Site Visit</b>							ส่วนราชการจัดทำรายงานผลการดำเนินงาน รอบ 12 เดือน (week 3 ของเดือนตุลาคม) ▲														Site Visit ▲	

### หมายเหตุ

1. คงการเก็บข้อมูลรายปี และมีการตรวจประเมิน ณ สถานที่ (Site Visit) ของส่วนราชการหลังการรายงาน (พ.ย.-ธ.ค.)



MAKE **SIMPLE** BE **MODERN**