

ประชุมคปสจ.เดือนตุลาคม 2563



กลุ่มงานควบคุมโรคติดต่อ
สำนักงานสาธารณสุขจังหวัดสระแก้ว



สถานการณ์ COVID-19 ทั่วโลก

ประจำวันที 29 ตุลาคม 2563 เวลา 10.00 น.
ข้อมูล : Worldometers

ผู้ป่วยติดเชื้รวม

44,748,577
คน

+504,419

อาการรุนแรง

81,184
คน

+1,262

รักษาหายแล้ว

32,724,301
คน

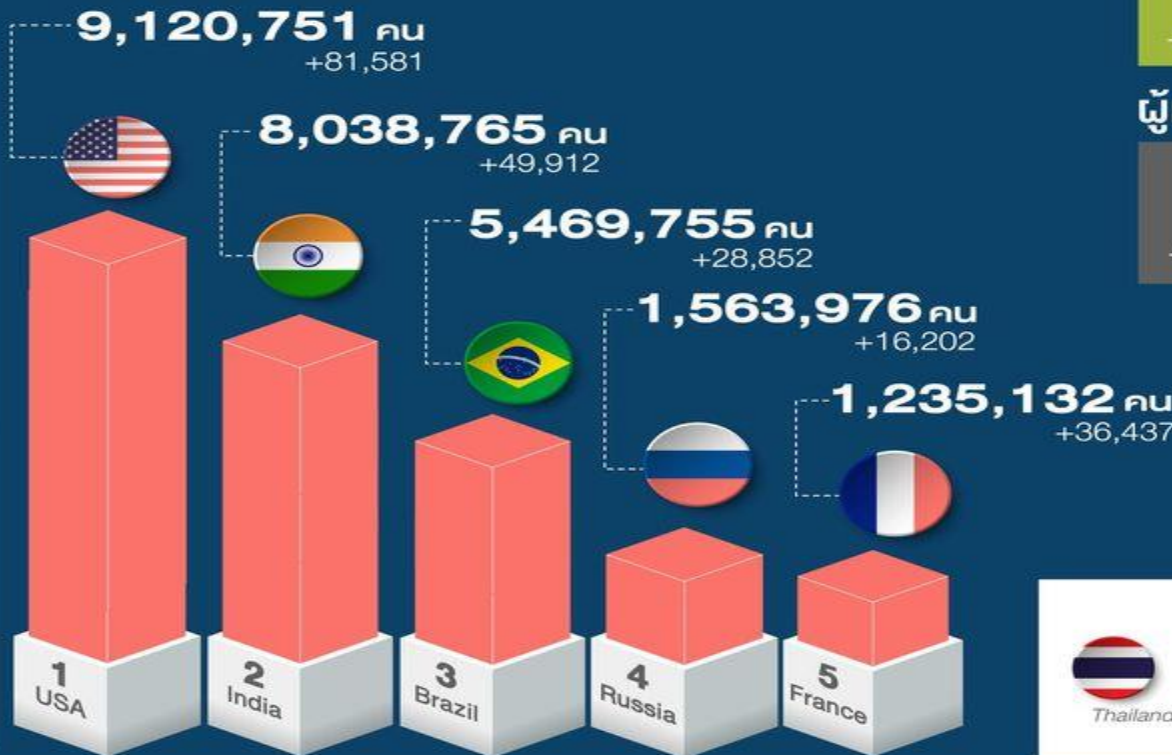
+276,406

ผู้เสียชีวิตรวม

1,179,057
คน

+7,099

ประเทศที่มีผู้ป่วยมากที่สุด 5 ประเทศ



อันดับที่ **147** 3,763 คน

Thailand

รายงานสถานการณ์ COVID-19 ในประเทศไทย

ข้อมูล ณ วันที่ 29 ตุลาคม 2563 โดย กรมควบคุมโรค กระทรวงสาธารณสุข

ผู้ป่วยรายใหม่วันนี้

+4 ราย

ผู้ป่วยยืนยันสะสม

3,763 ราย

หายป่วยแล้ว

3,570 ราย

เสียชีวิต

59 คน

ติดเชื้อ
ในประเทศ

0 ราย

สถานที่กักกัน
ที่รัฐจัดให้

4 ราย

ติดเชื้อ
ในประเทศ

2,451 ราย

สถานที่กักกัน
ที่รัฐจัดให้

815 ราย

เพิ่มขึ้น

9 ราย

ร้อยละ (Percentage)

94.87%

เพิ่มขึ้น = 0 ราย

ร้อยละ (Percentage) 1.57%

ประวัติเสี่ยง

ผู้ที่เดินทางมาจากต่างประเทศ และเข้า State Quarantine

จาก ญี่ปุ่น 1 ราย สหรัฐอเมริกา 1 ราย ยุโรป 2 ราย

4 ราย

รวม 4 ราย

ภาคเหนือ

107

ภาคตะวันออกเฉียงเหนือ

112

ภาคกลาง

744

กรุงเทพฯ และนนทบุรี

2,055

ภาคใต้

745

ผู้ป่วยรักษาอยู่

134

ราย

จำนวนผู้ป่วยยืนยัน

จำแนกตามพื้นที่รักษา (ราย)



ผู้ป่วยรายใหม่ มาจากต่างประเทศ **4** ราย

- **ญี่ปุ่น 1 ราย**

หญิงไทย อายุ 24 ปี นักศึกษา
เข้าพัก State Quarantine
กรุงเทพฯ

- **สหรัฐอาหรับเอมิเรตส์ 1 ราย**

หญิงไทย อายุ 40 ปี พนักงานนวด/สปา
ผ่านการคัดกรอง ณด่านควบคุมโรค

- **คูเวต 2 ราย**

- ▶ หญิงสัญชาติคูเวต อายุ 67 ปี แม่บ้าน
เข้าพัก Alternative Hospital
Quarantine กรุงเทพฯ
- ▶ ชายสัญชาติคูเวต อายุ 19 ปี นักศึกษา
เข้าพัก Alternative Hospital
Quarantine จ.นนทบุรี



กรม. มีมติต่อ
พ.ร.ก.ฉุกเฉิน
ออกไปอีก 1 เดือน
(1 – 30 พ.ย. 63)



โรคติดเชื้อไวรัสโคโรนา 2019 (COVID-19) จ.สระแก้ว

กลุ่ม	ส่งตรวจ	พบเชื้อ	ไม่พบเชื้อ
1. PUI	1,945	10	1,935
2. Sentinel Surveillance (ตรวจน้ำลาย)	899	0	899
3. PUI (sw.เกษมราษฎร์)	4,606	0	4,606
4. รถพระราชทาน	2,471	0	2,471
5. ตรวจเชิงรุกผู้ต้องขังรายใหม่	429	0	429
รวม	10,350	10	10,340

(ตรวจหาเชื้อร้อยละ 1.84 ของประชากรจังหวัดสระแก้ว)



	จังหวัดสระแก้ว	LQ ชำมแดน กัมพูชา
ผู้ป่วยยืนยัน	10	0
รักษาหาย	10	0
ยังรักษาอยู่	0	0

COVID-19

ไม่พบผู้ป่วยรายใหม่ 210 วัน



ข้อมูล ณ วันที่ 29 ตุลาคม 2563

(ผู้ป่วยยืนยัน อ.อรัญประเทศ 7 ราย, อ.วัฒนานคร 2 ราย, อ.วังน้ำเย็น 1 ราย)



เป้าหมายการดำเนินงาน ปี 2564

1

จังหวัดควบคุมโรค COVID-19 ให้สงบได้ภายใน 21-28 วัน

2

อัตรाप่วยตายของผู้ป่วยโรค COVID-19 ของทั้งประเทศ ต่ำกว่าร้อยละ 1.4

มาตรการดำเนินงาน

1

ซักซ้อม PDRS MODEL

2

ทบทวนระบบ Support เวชภัณฑ์ โดยให้จัดส่งรายงานทุกวันศุกร์

3

ซ้อมแผนเผชิญเหตุ COVID - 19 ด้านการแพทย์และสาธารณสุข

4

จัดทำแนวทางการจัดตั้ง OQ ให้กับแรงงานต่างด้าวร่วมกับคณะกรรมการโรคติดต่อ





โรคไข้เลือดออก จังหวัดสระแก้ว ปี 2563

ประเทศไทย ข้อมูล 27 ต.ค. 63

พบผู้ป่วย 64,964 ราย อัตราป่วย 97.98/แสนปชก.

เสียชีวิต 46 ราย อัตราตาย 0.07/แสนปชก.

อัตราป่วย 5 อันดับแรก

- แม่ฮ่องสอน (495.98) ระยอง (322.89) นครราชสีมา (229.64)

ชัยภูมิ (216.05) และ ชัยนาท (209.12)

จังหวัดสระแก้ว 28 ต.ค.63

- พบผู้ป่วย 514 ราย อัตราป่วย 91.47 ต่อแสนปชก.

- อัตราส่วนเพศชายต่อเพศหญิง 1.17 : 1

- อำเภอที่มีอัตราป่วยสูงที่สุด 3 อันดับแรก คือ วังสมบูรณ์ (212.84)

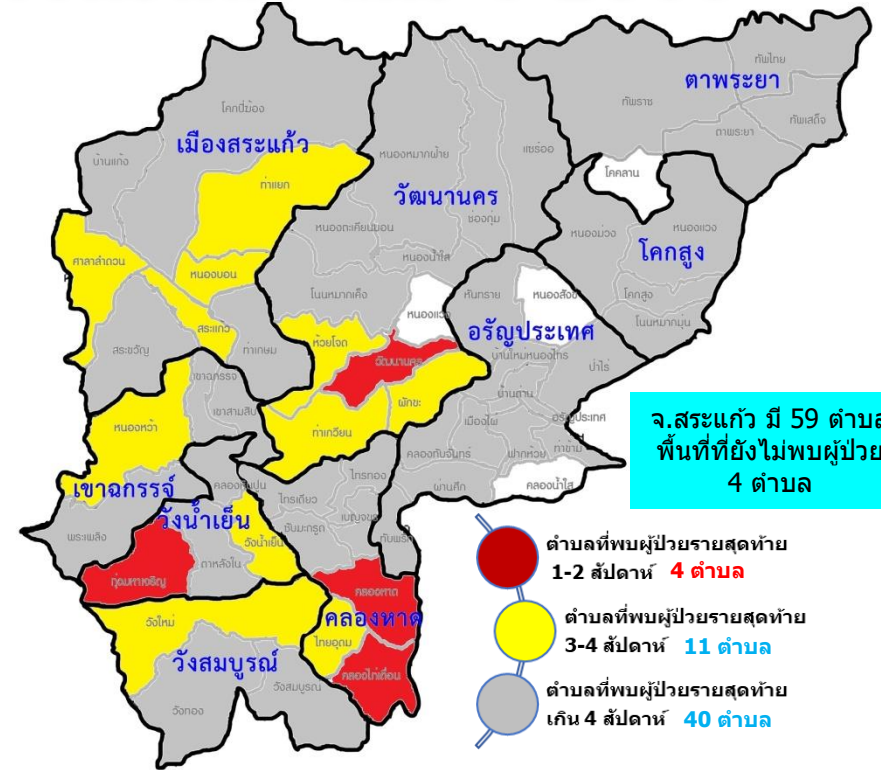
คลองหาด (132.69) และวัฒนานคร (116.03) ต่อแสนปชก. ตามลำดับ

- เสียชีวิต 2 ราย (อรัญฯ 1 ราย/เมืองฯ 1 ราย) อัตราตาย 0.36/แสนปชก.

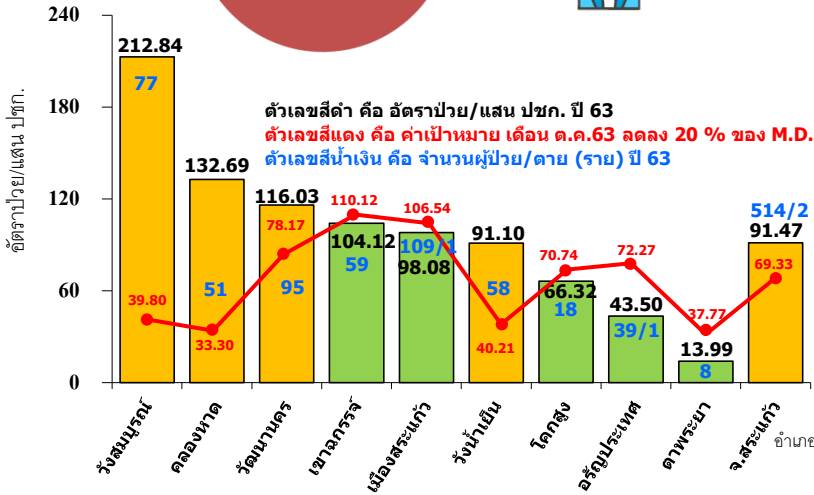
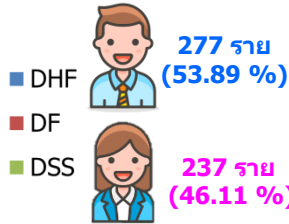
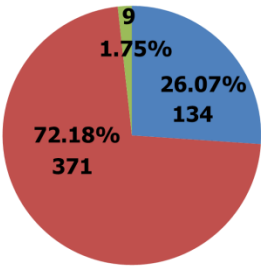
- กลุ่มอายุที่มีอัตราป่วยสูงที่สุด 3 อันดับแรก คือ 10-14 ปี อัตราป่วย (421.58)

กลุ่ม 5-9 ปี (298.45) และ 15-24 ปี (149.14) ต่อแสนปชก. ตามลำดับ

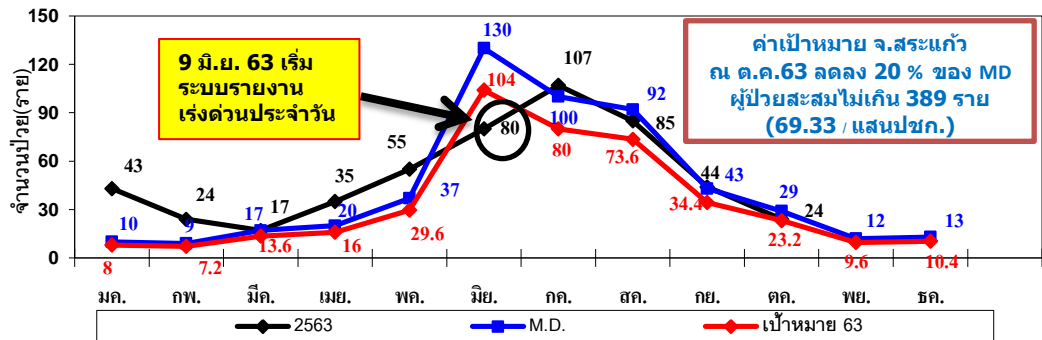
- ลำดับที่ 5 ของเขตสุขภาพที่ 6 (ระยอง ชลบุรี จันทบุรี ปราจีนบุรี สระแก้ว ตรัง นครศรีธรรมราช นครราชสีมา) ลำดับที่ 31 ของประเทศ (เดือนที่ผ่านมาลำดับที่ 27)



จ.สระแก้ว มี 59 ตำบล พื้นที่ที่ยังไม่พบผู้ป่วย 4 ตำบล



ตัวเลขสีดำ คือ อัตราป่วย/แสน ปชก. ปี 63
ตัวเลขสีแดง คือ ค่าเป้าหมาย เดือน ต.ค.63 ลดลง 20% ของ M.D.
ตัวเลขสีน้ำเงิน คือ จำนวนผู้ป่วย/ตาย (ราย) ปี 63



9 มิ.ย. 63 เริ่มระบบรายงานเร่งด่วนประจำวัน
ค่าเป้าหมาย จ.สระแก้ว ณ ต.ค.63 ลดลง 20% ของ MD ผู้ป่วยสะสมไม่เกิน 389 ราย (69.33 / แสนปชก.)



ที่มา : รง.506 กองระบาดวิทยา/งานระบาดวิทยา สสจ.สระแก้ว



โรคไข้เลือดออก
Dengue hemorrhagic fever

โรคไข้เลือดออก



10 อันดับตำบลที่มีผู้ป่วยสูงสุดในช่วง 4 สัปดาห์ล่าสุด

ลำดับที่	ตำบล	อำเภอ	ผู้ป่วย 4 สัปดาห์ ล่าสุด WK 39-42	ผู้ป่วยสะสม
1	ท่าเกรียน	วัฒนานคร	5	33
2	สระแก้ว	เมืองสระแก้ว	4	29
3	ศาลาลำดวน	เมืองสระแก้ว	3	29
4	คลองไผ่เถื่อน	คลองหาด	3	17
5	ท่าแยก	เมืองสระแก้ว	3	11
6	คลองหาด	คลองหาด	3	11
7	วังใหม่	วังสมบูรณ์	1	38
8	หนองหว้า	เขาฉกรรจ์	1	35
9	วังน้ำเย็น	วังน้ำเย็น	1	20
10	วัฒนานคร	วัฒนานคร	1	15



ที่มา : รง.506 สสจ.สระแก้ว ข้อมูล ณ วันที่ 28 ต.ค.63

10 อันดับตำบลที่พบค่าดัชนีลูกน้ำยุงลายสูงสุด

ลำดับ ที่	ตำบล	อำเภอ	ค่า HI		ค่า HI เพิ่มขึ้น(ลดลง)	ผู้ป่วยสะสม
			WK41	WK42		
1	ทุ่งมหาเจริญ	วังน้ำเย็น	42	49	7	13
2	ไทยอุดม	คลองหาด	44	30	14	11
3	หนองน้ำใส	วัฒนานคร	39	26	13	3
4	หนองหว้า	เขาฉกรรจ์	24	20	4	35
5	ทัพราช	ตาพระยา	23	20	3	1
6	ตาหลังใน	วังน้ำเย็น	20	19	1	11
7	เขาฉกรรจ์	เขาฉกรรจ์	20	18	2	9
8	พระเพลิง	เขาฉกรรจ์	18	18	คงที่	8
9	ช่องกุ่ม	วัฒนานคร	19	17	2	3
10	คลองทับจันทร์	อรัญประเทศ	19	16	3	3



ที่มา : APP อสม.ออนไลน์ ประจำสัปดาห์ที่ 42 (18-24 ต.ค.63)



มาตรการโรค

ไข้เลือดออก

1

จัดระบบรายงานเร่งด่วน ส่งรายงานผู้ป่วยสงสัยโรคไข้เลือดออกเวลา 15.00 น. ทุกวัน

2

ประสานพื้นที่ดำเนินการควบคุมโรคตามมาตรการ 3 3 1

- 3 = แจงพื้นที่ที่พบผู้ป่วย ภายใน 3 ชม.
- 3 = อสม. ทำลายแหล่งเพาะพันธุ์ยุงลาย ภายใน 3 ชม.
- 1 = ทีม SRRT ควบคุมโรค ภายใน 1 วัน



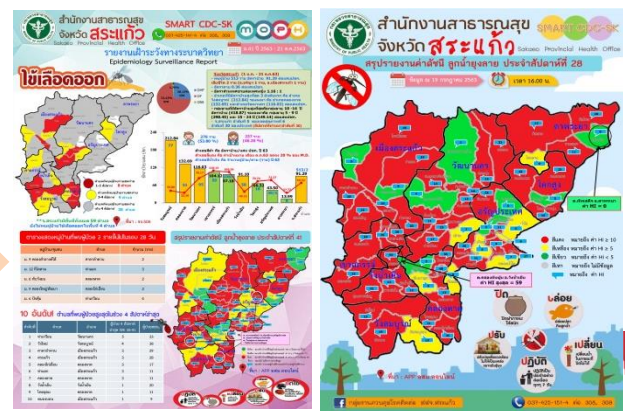
3

อสม. สำรวจแหล่งเพาะพันธุ์ยุงลาย คีย์ข้อมูลผ่านแอปพลิเคชัน อสม. ออนไลน์ ทุกสัปดาห์

- ผลการดำเนินงาน สัปดาห์ที่ 42 (18-24 ต.ค.63)
 อสม.ลงทะเบียน ครบทุกตำบล (59 ตำบล)
 - ตำบลที่มี ค่า HI ≥ 10 จำนวน 27 ตำบล (ร้อยละ 45.76)
 - ตำบลที่มี ค่า HI ≥ 5 จำนวน 19 ตำบล (ร้อยละ 32.21)
 - ตำบลที่มี ค่า HI < 5 จำนวน 12 ตำบล (ร้อยละ 20.34)
 - ตำบลที่มีค่า HI = 0 จำนวน 1 ตำบล คือ ต.ไทรทอง (ร้อยละ 1.69)

4

วิเคราะห์ข้อมูลเสนอผู้บริหารทุกสัปดาห์

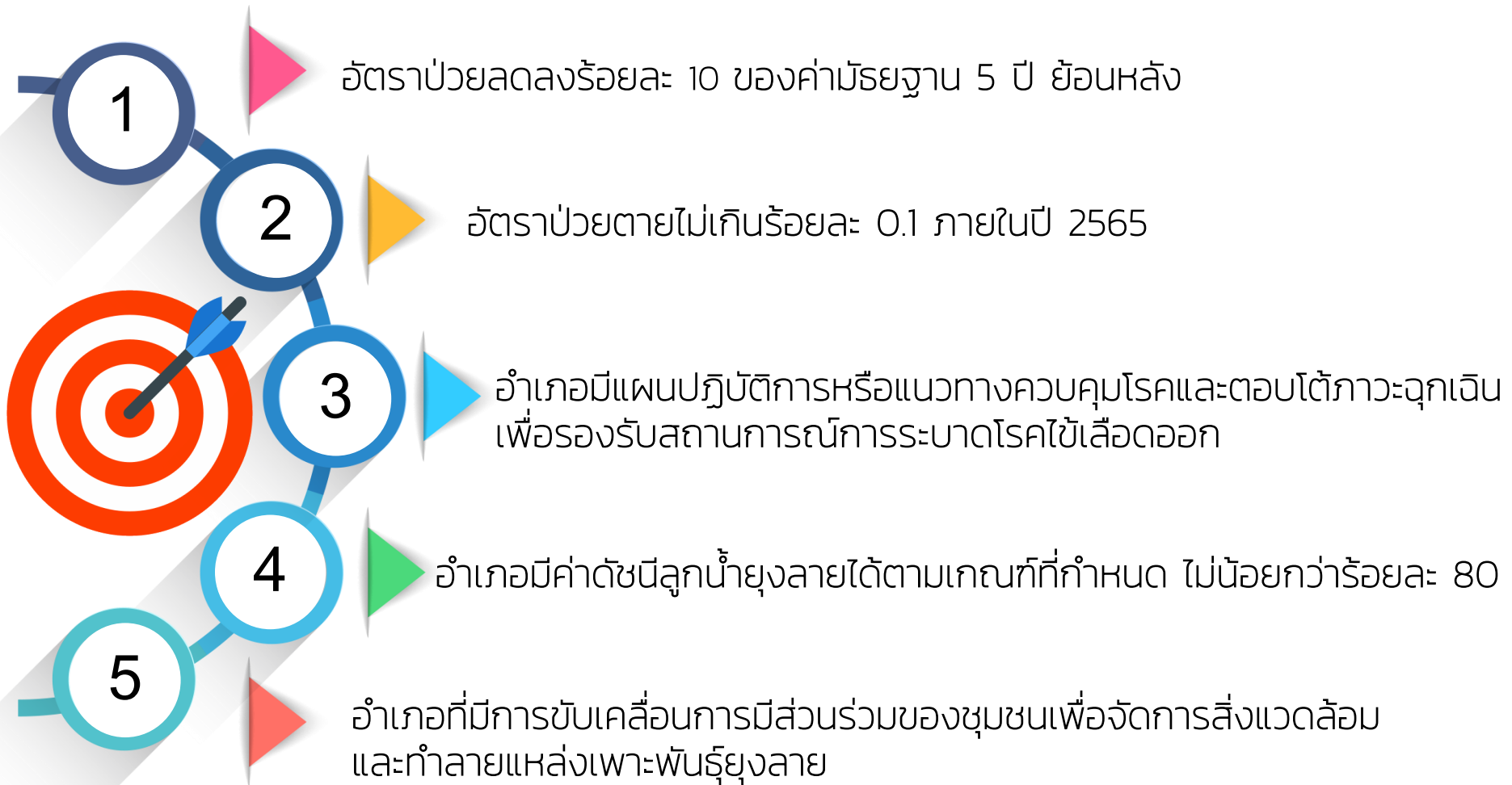


ที่มา : APP อสม.ออนไลน์



โรคไข้เลือดออก

เป้าหมายการดำเนินงาน ปี 2564





UNITE TO
→ END
TB

รายงานสถานการณ์วัณโรค

SAKAEO TB WEEKLY REPORT

ภายใต้คำรับรอง

การปฏิบัติราชการ PA จังหวัดสระแก้ว ปีงบประมาณ 2564

อัตราความสำเร็จในการรักษาวัณโรคปอดรายใหม่  \geq ร้อยละ 88

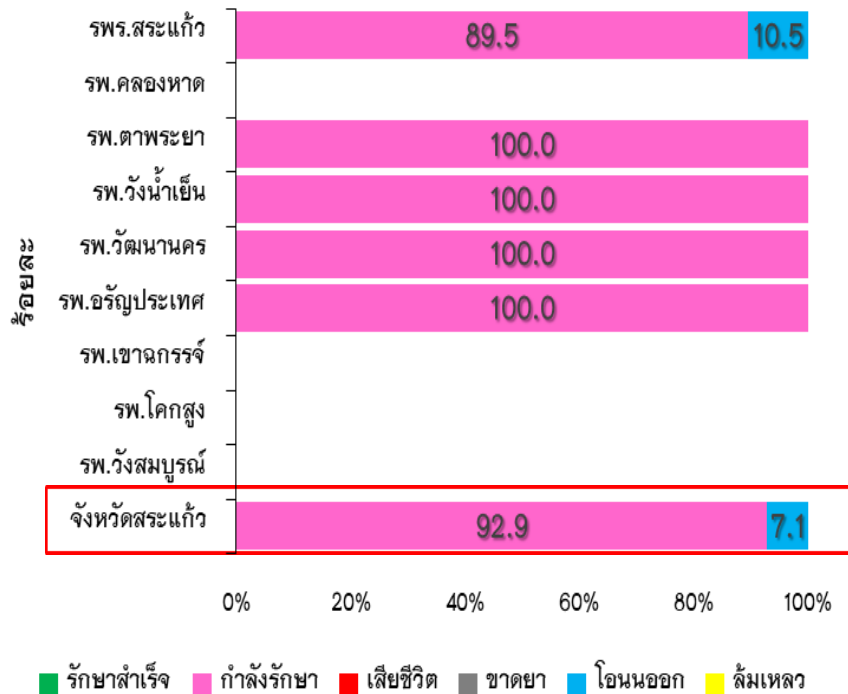
ผลการดำเนินงานวัณโรค : PA TB 2564



ภายใต้กรอบคำรับรองการปฏิบัติราชการ ประจำปีงบประมาณ พ.ศ.2564

ผลการรักษาวัณโรคปอดรายใหม่ PA เป้าหมาย Success Rate \geq ร้อยละ 88

จำนวนผู้ป่วยวัณโรคปอดรายใหม่ที่ขึ้นทะเบียนรักษาในไตรมาสที่ 1 ปี 2564 จำนวน 28 ราย
ระหว่างวันที่ 1 ต.ค. 63 – 28 ต.ค.63

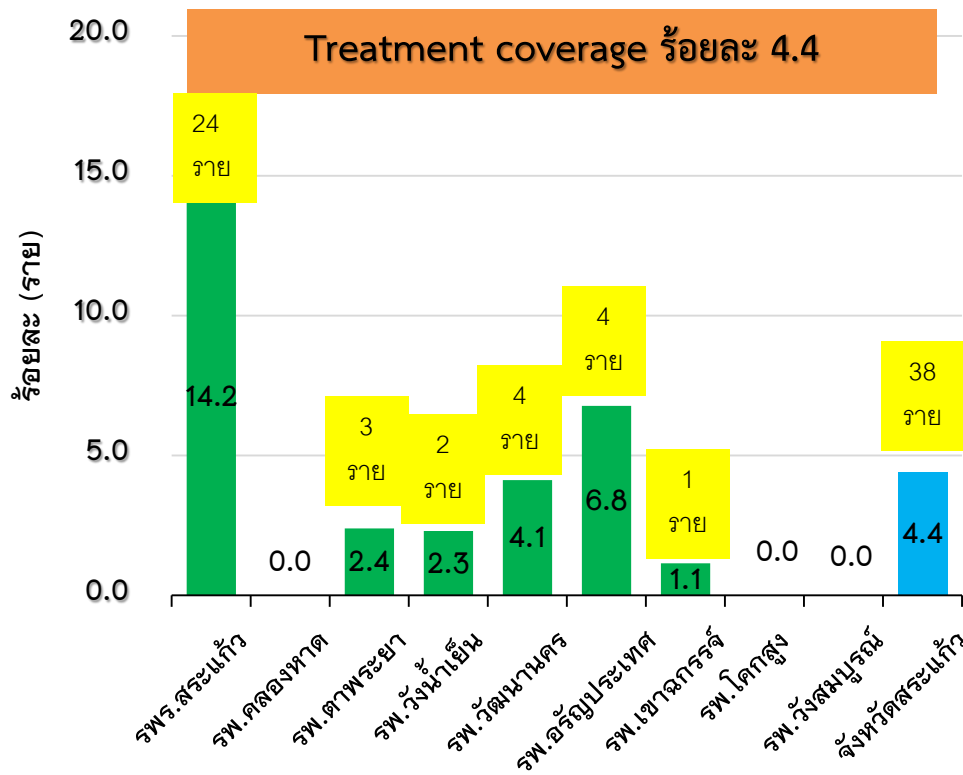


รพ.	จำนวนผู้ป่วย	รักษาสำเร็จ		กำลังรักษา		เสียชีวิต		ขาดยา		โอนออก		ล้มเหลว	
		จำนวน	%	จำนวน	%	จำนวน	%	จำนวน	%	จำนวน	%	จำนวน	%
รพ.สระแก้ว	19	0	0.0	17	89.5	0	0.0	0	0.0	2	10.5	0	0.0
รพ.คลองหาด	0	0	0.0	0	0.0	0	0.0	0	0.0	0	0.0	0	0.0
รพ.ตาพระยา	2	0	0.0	2	100.0	0	0.0	0	0.0	0	0.0	0	0.0
รพ.วังน้ำเย็น	1	0	0.0	1	100.0	0	0.0	0	0.0	0	0.0	0	0.0
รพ.วัฒนานคร	3	0	0.0	3	100.0	0	0.0	0	0.0	0	0.0	0	0.0
รพ.อรัญประเทศ	3	0	0.0	3	100.0	0	0.0	0	0.0	0	0.0	0	0.0
รพ.เขาคอกระเจ	0	0	0.0	0	0.0	0	0.0	0	0.0	0	0.0	0	0.0
รพ.โคกสูง	0	0	0.0	0	0.0	0	0.0	0	0.0	0	0.0	0	0.0
รพ.วังสมบูรณ์	0	0	0.0	0	0.0	0	0.0	0	0.0	0	0.0	0	0.0
ภาพรวมจังหวัด	28	0	0.0	26	92.9	0	0.0	0	0.0	2	7.1	0	0.0

คาดการณ์ผลสำเร็จการรักษา จ.สระแก้ว 100.0%
(รักษาสำเร็จ+กำลังรักษา+โอนออก)

ความครอบคลุมการรักษาผู้ป่วยวัณโรค **รายใหม่และกลับมาเป็นซ้ำ** ระหว่างวันที่ 1 ต.ค. 63 – 28 ต.ค.63

 เป้าหมาย Treatment Coverage Rate \geq ร้อยละ 85



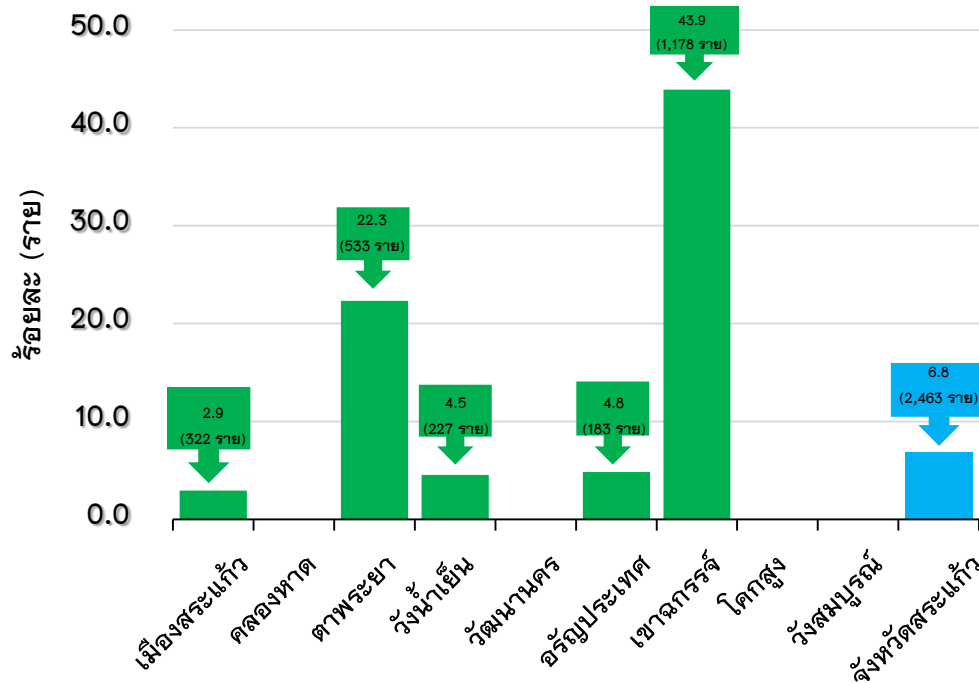
ผลการขึ้นทะเบียนวัณโรครายใหม่และกลับมาเป็นซ้ำ
 จังหวัดสระแก้ว ปีงบประมาณ 2564 คาด
 ประเมินผู้ป่วยวัณโรค 863 ราย (153/แสนปชก.)
 ตั้งแต่ 1 ต.ค. – 28 ต.ค. 2563 Treatment Coverage
 \geq 85% ขึ้นทะเบียนรักษา 4.4% (38 ราย) แยกตาม
 โรงพยาบาลที่ขึ้นทะเบียนสูงสุด คือ รพ.สระแก้ว
 14.2% (24 ราย) รพ.อรัญประเทศ 6.8% (4 ราย)
 และรพ.วัฒนานคร 4.1% (4 ราย) ตามลำดับ

ผลการดำเนินงานวันโรค : PA TB 2564

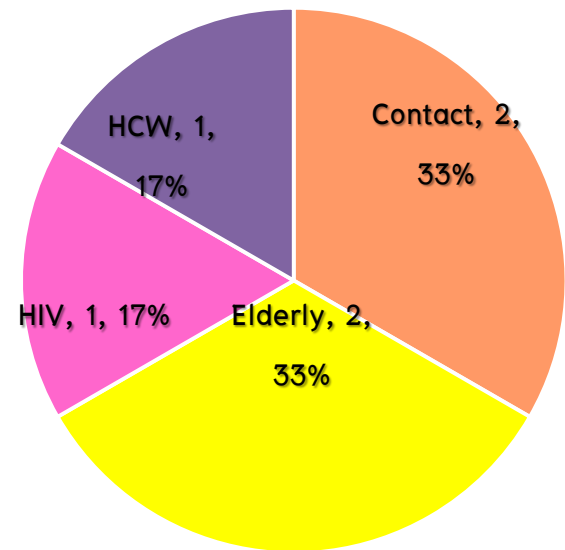


ภายใต้กรอบคำรับรองการปฏิบัติราชการ ประจำปีงบประมาณ พ.ศ.2564

ผลการคัดกรองวัณโรค 7 กลุ่มเสี่ยง ระหว่างวันที่ 1 ต.ค. 63 – 28 ต.ค.63



สัดส่วนผู้ป่วยวัณโรคจากการคัดกรองใน 7 กลุ่มเสี่ยง



ผลการดำเนินงานคัดกรองวัณโรคในกลุ่มเสี่ยง

ผลการคัดกรองวัณโรคในกลุ่มเสี่ยง จังหวัดสระแก้ว 6.8% (2,463 ราย) อำเภอที่คัดกรองได้สูงสุด คือ อ. เขาฉกรรจ์ 43.9% (1,178 ราย) รองลงมา อ.ตาพระยา 22.3% (533 ราย) และอ.อรัญประเทศ 4.8% (183 ราย) ตามลำดับ

จากผลการคัดกรองใน 7 กลุ่มเสี่ยง คัดกรองได้ผู้ป่วยวัณโรค 6 ราย คิดเป็น 0.24 % โดยพบในกลุ่ม Contact 33% (2 ราย) รองลงมาในกลุ่ม Elderly 33% (2 ราย) กลุ่ม HIV 17% (1 ราย) และกลุ่ม HCW 17% (1 ราย)

มาตรการและโอกาสพัฒนา การดำเนินงานวัณโรค ประจำปี 2564



มาตรการการดำเนินงาน

- ✓ กลุ่มงานควบคุมโรคติดต่อมีการจัดแบ่ง Zone ในการรับผิดชอบติดตาม กำกับงานของเจ้าหน้าที่ระดับจังหวัด (Case Manager)
- ✓ เร่งคัดกรอง และบันทึกข้อมูลลงในโปรแกรม NTIP ให้ทันในช่วงเวลาที่ กำหนด
- ✓ ให้โรงพยาบาลแม่ข่ายที่ขึ้นทะเบียนผู้ป่วย Refer Case ให้กับโรงพยาบาล พื้นที่เพื่อติดตามกำกับการรักษาของผู้ป่วยและป้องกันการขาดยา
- ✓ ให้พื้นที่ที่ติดตามกำกับการรักษาแบบมีพี่เลี้ยง (DOT) อย่างมีคุณภาพ
- ✓ นิเทศติดตามการดำเนินงานของโรงพยาบาลทุกแห่ง



Thank you