

รายงานภาระโรค และการบาดเจ็บ และดัชนีประเมินภาระทางสุขภาพของประชากร จังหวัดสระแก้ว

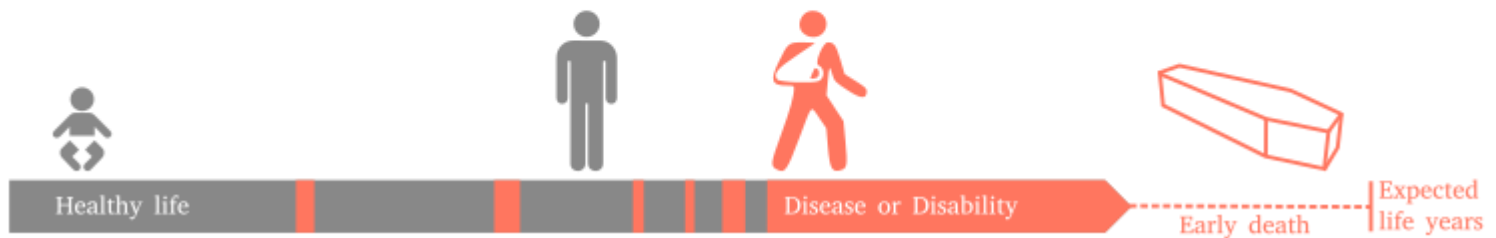
ที่มา: รายงานภาระโรค และการบาดเจ็บ Burden of disease Thailand (BOD)

Years of life Lost due to **DEATH** + Years of lived With a **DISABILITY** = **DALYs**

DALY

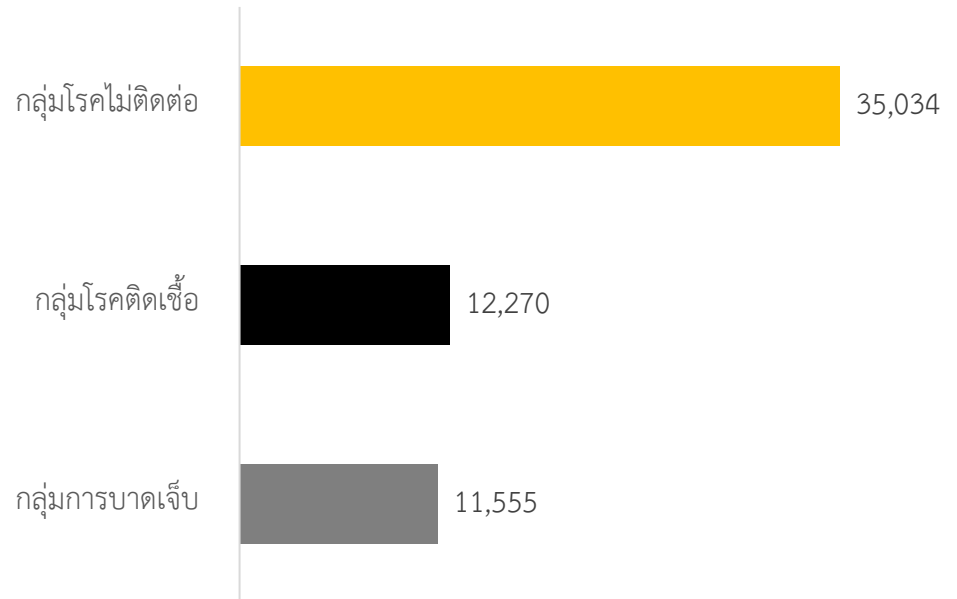
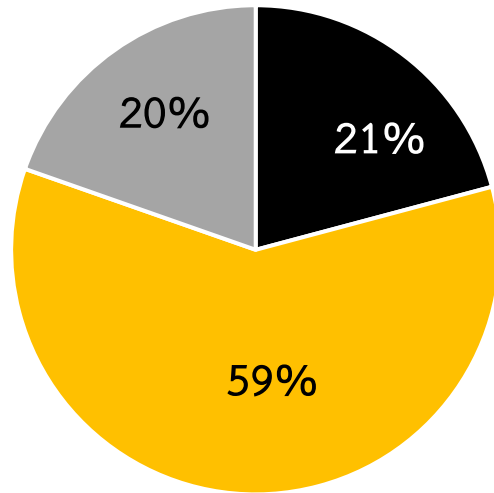
Disability Adjusted Life Year is a measure of overall disease burden, expressed as the cumulative number of years lost due to ill-health, disability or early death

= YLD + YLL
 Years Lived with Disability + Years of Life Lost

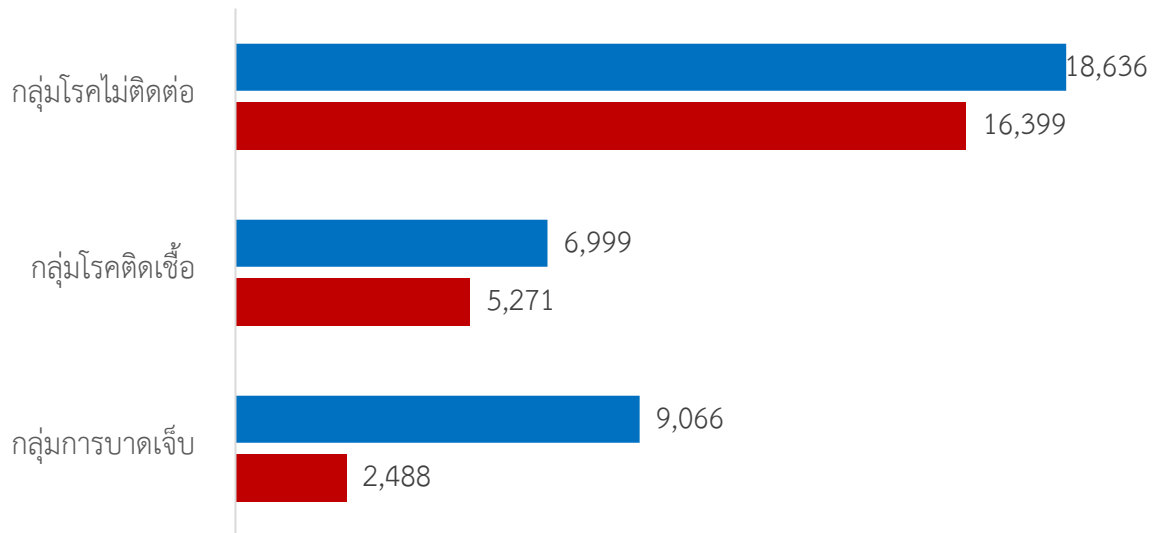


เปรียบเทียบปีที่สุดยเสียชีวิตก่อนวัยอันควร (YLL) ปี 2557

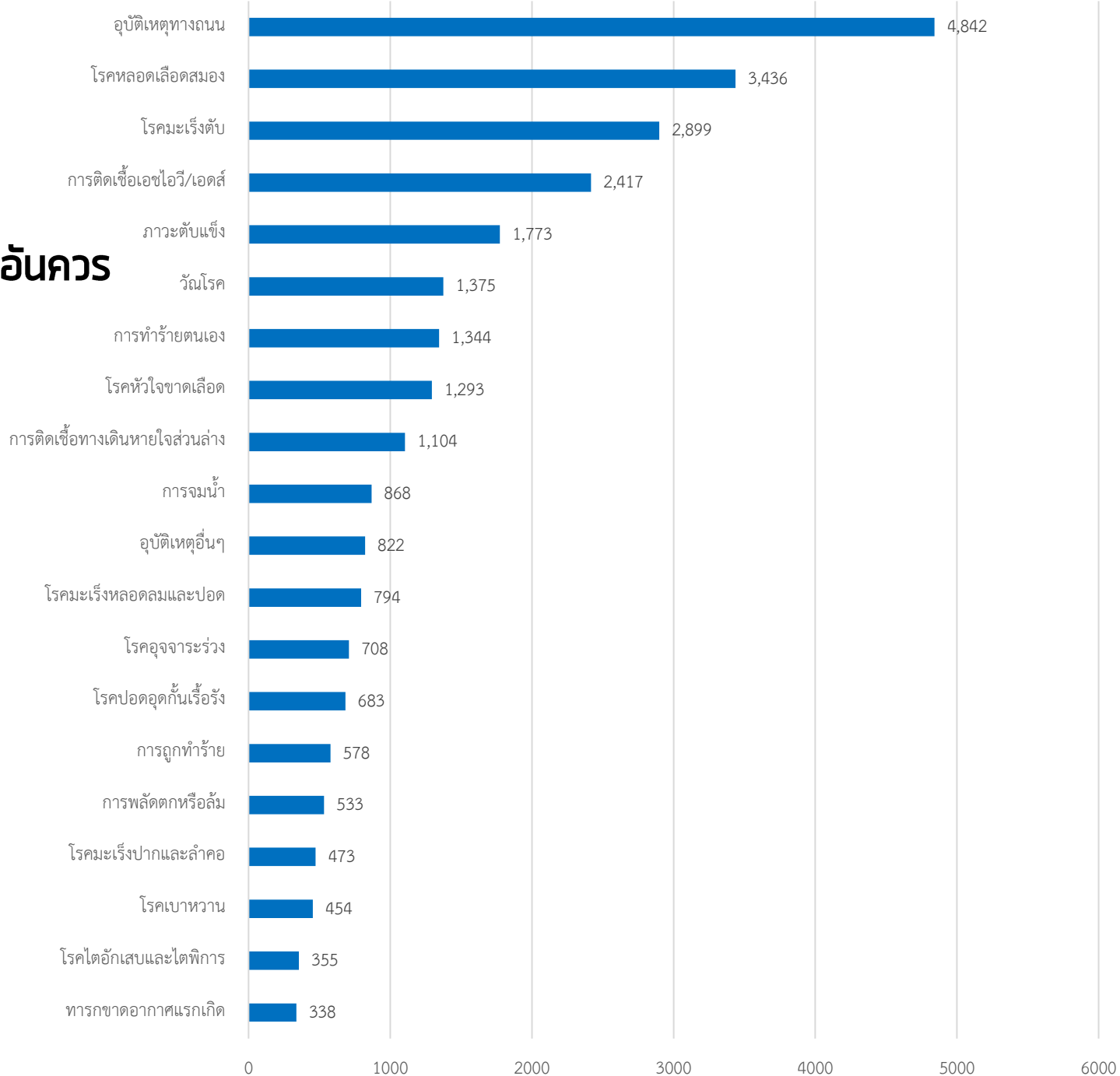
เปรียบเทียบ 3 กลุ่มสาเหตุหลักรวมทุกเพศ (ปี)



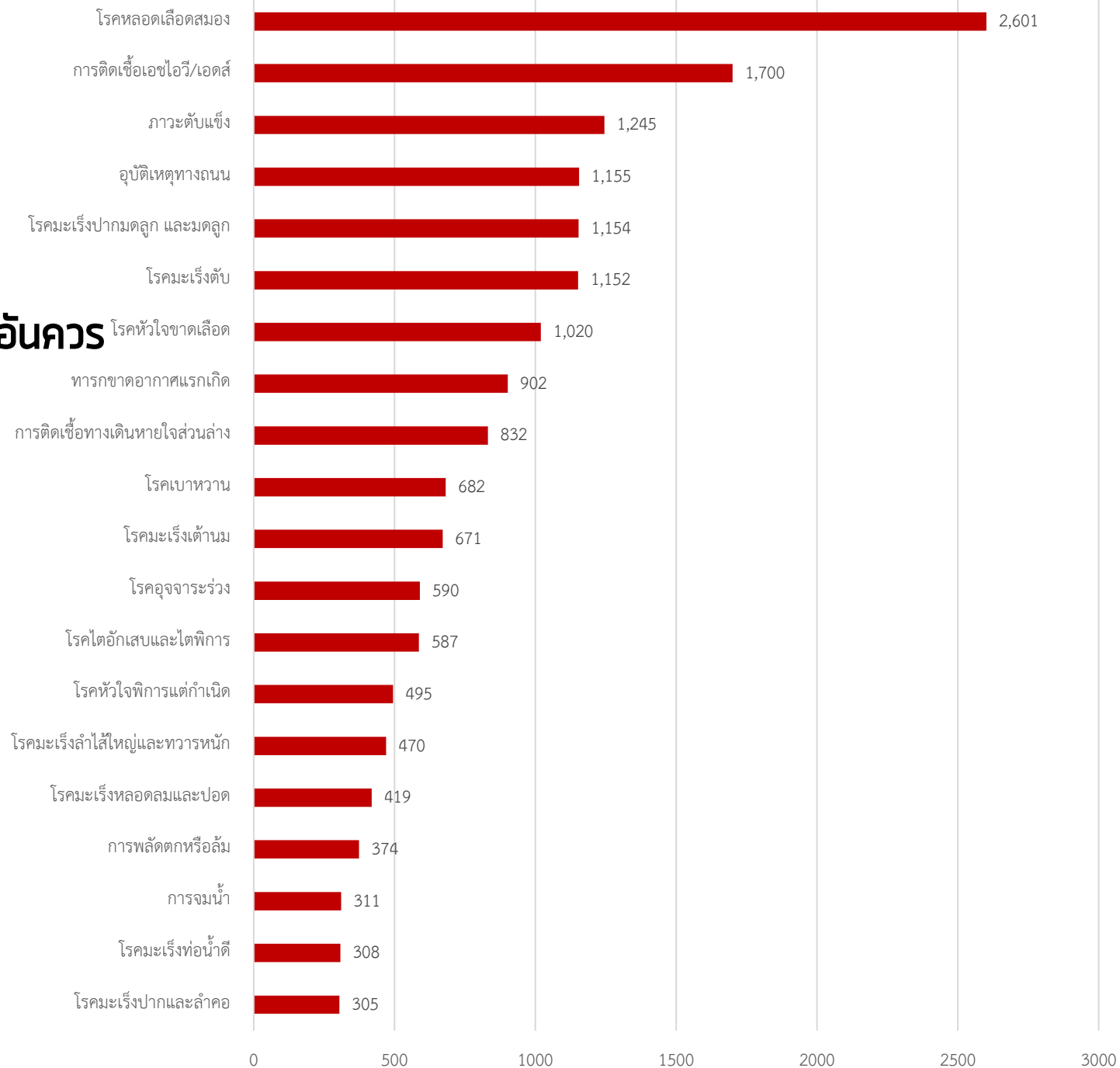
เปรียบเทียบ
3 กลุ่มสาเหตุหลัก
ระหว่างเพศชาย และหญิง (ปี)



ปีที่สูญเสียไปก่อนวัยอันควร (YLL) ปี 2557 20 อันดับ ในเพศชาย

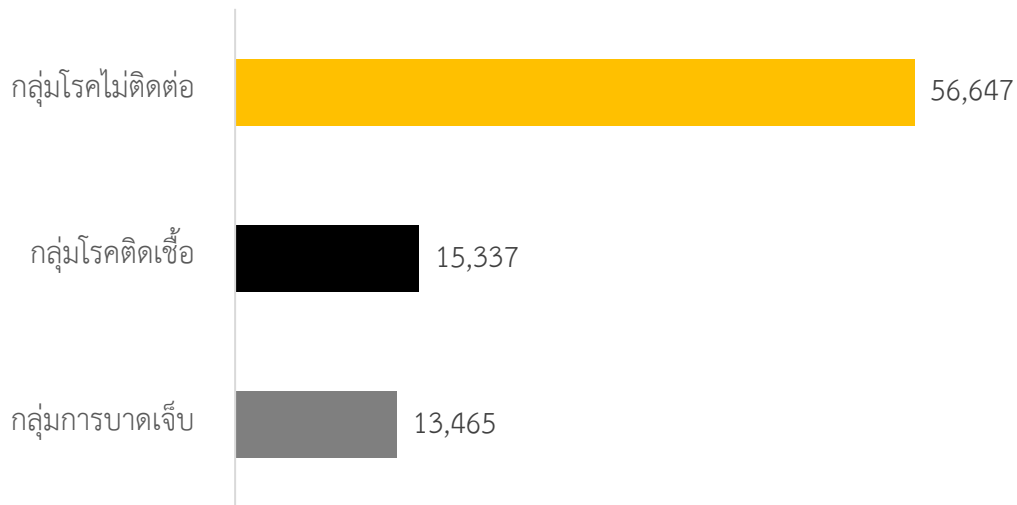
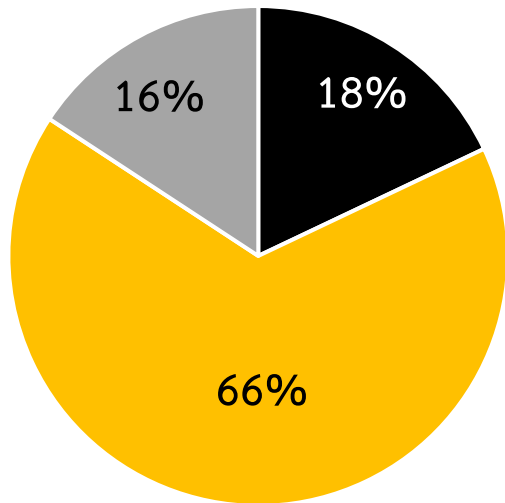


ปีที่สูญเสียไปก่อนวัยอันควร (YLL) ปี 2557 20 อันดับ ในเพศหญิง

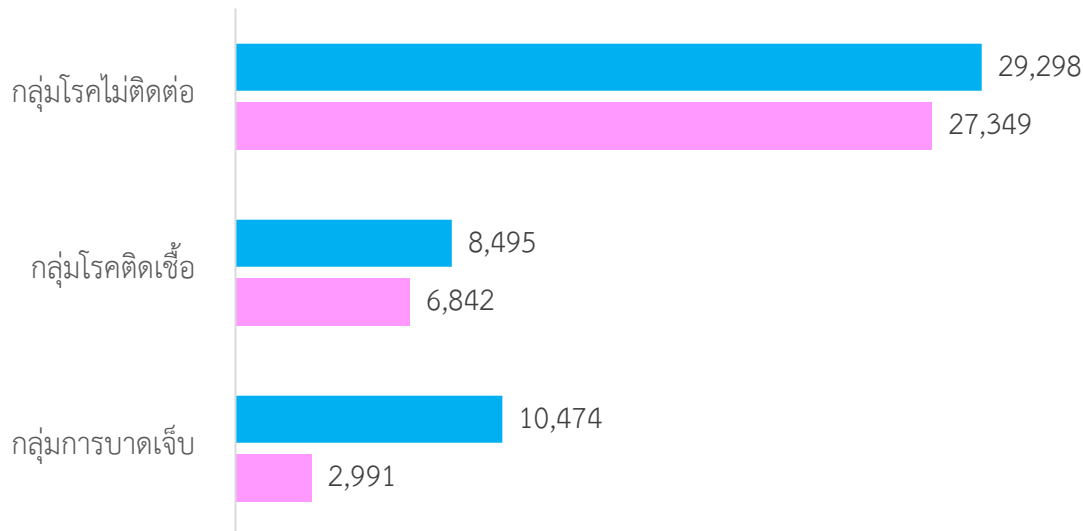


เปรียบเทียบการสูญเสียปีสุขภาวะ (DALYs) ปี 2557

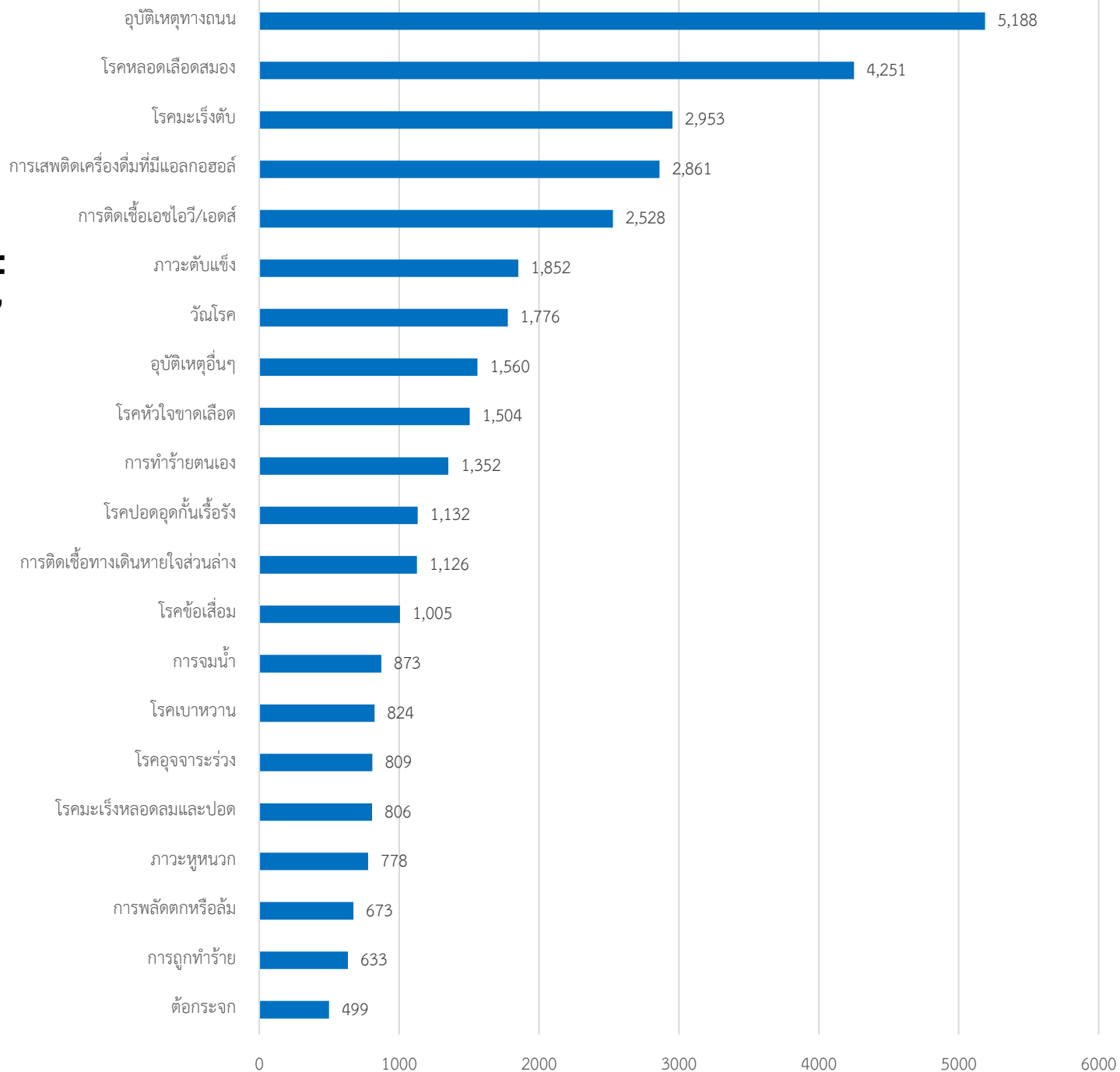
เปรียบเทียบ 3 กลุ่มสาเหตุหลักรวมทุกเพศ (ปี)



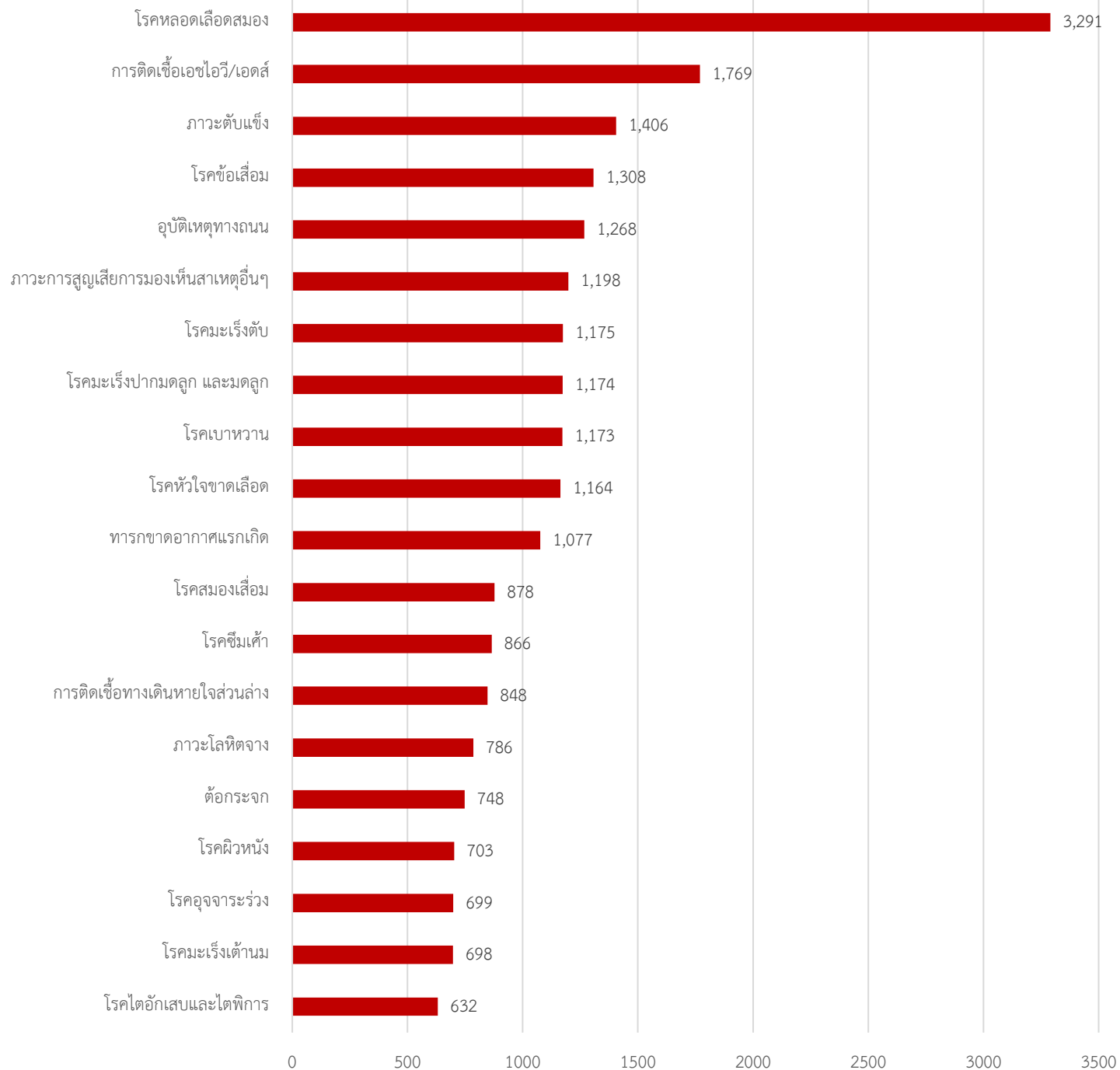
เปรียบเทียบ
3 กลุ่มสาเหตุหลัก
ระหว่างเพศชาย และหญิง (ปี)



การสูญเสียสุขภาพ (DALYs) ปี 2557 20 อันดับ ในเพศชาย



การสูญเสียปีสุขภาวะ (DALYs) ปี 2557 20 อันดับ ในเพศหญิง



ตำแหน่งพัฒนา

1. สร้างระบบสุขภาพที่เข้มแข็ง
ทุกระดับร่วมเป็นเจ้าของ
2. พัฒนาสู่ต้นแบบการจัดการ
เมืองสาธารณสุขชายแดน
3. จัดการประชาชนให้พึ่งตนเองทางสุขภาพ
4. สร้างนวัตกรรมสาธารณสุขแห่งอนาคต

แผนยุทธศาสตร์สุขภาพ 20 ปี

จังหวัดสระแก้ว
2560-2579



เป้าหมาย ประชาชนสุขภาพดี

อายุคาดเฉลี่ยการมีสุขภาพดี 72 ปี
อายุคาดเฉลี่ยแรกเกิด 80 ปี
ดัชนีความสุข 85%
เฉลี่ยทุกมิติ 80%
ระบบสุขภาพยั่งยืน

วิสัยทัศน์

“ต้นแบบการจัดการเมืองสาธารณสุขชายแดนของประเทศในระดับนานาชาติ ระบบสุขภาพเข้มแข็ง ประชาชนและภาคีเป็นเจ้าของ สู่เมืองแห่งสุขภาวะที่ยั่งยืน”


พันธกิจ



1. จัดระบบสุขภาพ
อย่างมีคุณภาพ
มาตรฐาน และเข้าถึง



2. พัฒนาให้ภาคีทุกภาคส่วน
ร่วมเป็นเจ้าของ บนฐานปรัชญา
เศรษฐกิจพอเพียง และธรรมาภิบาล



3. เสริมสร้างความเป็นเลิศในการจัดบริการ
สุขภาพ เชื่อมโยงจังหวัดชายแดน ประเทศ
เพื่อนบ้าน และเขตเศรษฐกิจพิเศษ

1. สร้างระบบสุขภาพ

2. ดูแลสุขภาพผู้สูงอายุ

จุดยืน

3. แก้ไขปัญหาสุขภาพกลุ่มวัย

4. ยกระดับบริการ

5. พัฒนาหน่วยบริการปฐมภูมิ

6. ป้องกันตอบโต้ภัยคุกคามสุขภาพ

7. สร้างความสุขบุคลากร

8. องค์กรธรรมาภิบาล

1. การบริการมีคุณภาพ ประชาชนเชื่อมั่น และวางใจ
2. จัดบริการแพทย์แผนไทยประสบความสำเร็จระดับประเทศ
3. เครือข่ายสุขภาพเข้มแข็ง ทุกภาคส่วนร่วมเป็นเจ้าของ

เป้าประสงค์

4. การสาธารณสุขชายแดน และSEZ ได้มาตรฐานสากล
5. ระบบบริหารมีธรรมาภิบาล มั่นคงทางการเงินการคลัง
6. บุคลากรมีความสุข เพียงพอ แลอยู่อย่างภาคภูมิใจ

Road map 4 Phase



ทำให้เป็นรูปธรรม

Phase 1 (2560-2564)



ทำให้เกิดการเปลี่ยนแปลง

Phase 2 (2565-2569)



ทำต่อเนื่องสู่ประชาชน

Phase 3 (2570-2574)



ทำให้เป็นระบบยั่งยืน

Phase 4 (2575-2579)

ทำยังไงถึงจะบรรลุเป้าหมายยุทธศาสตร์สุขภาพ 20 ปี จังหวัดสระแก้ว ?

อายุคาดเฉลี่ย
การมีสุขภาพดี
(HALE)

ปี 2560
ชาย 61.56 ปี
หญิง 68.38 ปี

ปี 2562
ชาย 61.13 ปี
หญิง 69.45 ปี

ลด DALYs

เป้าหมาย ปี 2579
(HALE) 72 ปี



อายุคาดเฉลี่ย
แรกเกิด
(LE)

ชาย 72.98 ปี
หญิง 80.86 ปี

ชาย 73.96 ปี
หญิง 80.83 ปี

ลด YLL

(LE) 80 ปี

สาเหตุการป่วย และการตาย จังหวัดสระแก้ว

สาเหตุตาย	2558	2559	2560	2561	2562
1 ปอดบวม	46.90	39.17	37.70	54.77	52.41
2 โรคหลอดเลือดในสมอง	39.91	40.09	58.46	46.97	45.36
3 อุบัติเหตุการขนส่ง	23.72	24.89	36.24	32.10	33.79
4 โรคมะเร็งที่เหลื่ออยู่	28.87	20.32	23.86	36.09	32.89
5 โรคมะเร็งตับและท่อน้ำดีในตับ	27.95	30.20	39.52	26.66	27.47
6 โรคของระบบสืบพันธุ์และทางเดินปัสสาวะที่เหลื่ออยู่	18.39	18.85	25.86	22.13	26.75
7 โรคของตับ	15.45	19.40	32.05	21.04	20.24
8 โรคระบบย่อยอาหารที่เหลื่ออยู่	16.55	15.01	19.85	17.96	19.88
9 โรคหัวใจขาดเลือด	14.71	21.60	19.49	19.22	19.34
10 สาเหตุจากภายนอกอื่น ๆ ทั้งหมด	16.74	18.30	22.58	25.94	18.25
11 โรคมะเร็งหลอดคอ หลอดลมใหญ่และปอด	10.85	10.80	15.30	15.60	15.72
12 โลหิตเป็นพิษ	32.92	32.03	28.59	21.95	15.36
13 โรคระบบประสาทที่เหลื่ออยู่	35.86	7.32	8.74	12.51	15.00
14 เบาหวาน	4.97	8.05	8.92	12.33	12.83
15 ความดันโลหิตสูง	4.78	6.04	6.01	9.25	9.58
16 โรคของทางเดินหายใจส่วนล่างเรื้อรัง	5.52	8.05	11.66	8.34	8.67
17 วัณโรคทางเดินหายใจ	9.75	9.70	12.02	9.61	8.49
18 โรคหัวใจอื่น	9.01	6.59	10.02	6.53	8.49
19 อาการท้องร่วง ภาวะเพาะและลำไส้อักเสบซึ่งสันนิษฐานว่าเกิดจากการติดเชื้อ	4.05	3.29	4.92	5.62	7.77
20 อุบัติเหตุการตกน้ำ และการจมน้ำ	9.01	8.05	9.65	7.25	7.59

สาเหตุการตายด้วย โรคมะเร็งตับและท่อน้ำดีในตับ C22 ปี 2562

จำแนกตามที่อยู่ผู้ตาย

ลำดับ	อำเภอ	จำนวน	อัตราต่อแสน
1	คลองหาด	13	33.85
2	โคกสูง	9	33.59
3	วัฒนานคร	24	29.44
4	อรัญประเทศ	25	28.41
5	เมืองสระแก้ว	31	28.17
6	วังน้ำเย็น	15	24.59
7	เขาฉกรรจ์	13	23.57
8	ตาพระยา	10	17.71
9	วังสมบูรณ์	6	16.66
10	นอกพื้นที่	12	

ที่มา: กองยุทธศาสตร์และแผนงาน กระทรวงสาธารณสุข 2562

สาเหตุการตายด้วย โรคมะเร็งตับและท่อน้ำดีในตับ C22 ปี 2562

จำแนกตามพื้นที่ที่ตาย

ลำดับ	อำเภอ	จำนวน	อัตราต่อแสน
1	เมืองสระแก้ว	51	46.35
2	อรัญประเทศ	29	32.96
3	วัฒนานคร	25	30.67
4	คลองหาด	10	26.04
5	วังน้ำเย็น	13	21.31
6	โคกสูง	5	18.66
7	ตาพระยา	10	17.71
8	เขาฉกรรจ์	9	16.32
9	วังสมบูรณ์	5	13.89

ที่มา: กองยุทธศาสตร์และแผนงาน กระทรวงสาธารณสุข 2561

สาเหตุการตายด้วย อุบัติเหตุการขนส่ง V01-V99 ปี 2562

จำแนกตามที่อยู่ผู้ตาย

ลำดับ	อำเภอ	จำนวน	อัตราต่อแสน
1	โคกสูง	12	44.78
2	อรัญประเทศ	33	37.50
3	วัฒนานคร	30	36.80
4	เมืองสระแก้ว	39	35.44
5	วังน้ำเย็น	17	27.87
6	ตาพระยา	14	24.79
7	คลองหาด	9	23.44
8	เขาฉกรรจ์	11	19.95
9	วังสมบูรณ์	6	16.66
10	นอกพื้นที่	33	

ที่มา: กองยุทธศาสตร์และแผนงาน กระทรวงสาธารณสุข 2561

สาเหตุการตายด้วย อุบัติเหตุการขนส่ง V01-V99 ปี 2562

จำแนกตามพื้นที่ที่ตาย

ลำดับ	อำเภอ	จำนวน	อัตราต่อแสน
1	เมืองสระแก้ว	94	85.42
2	วัฒนานคร	38	46.62
3	อรัญประเทศ	31	35.23
4	โคกสูง	5	18.66
5	วังน้ำเย็น	11	18.03
6	ตาพระยา	10	17.71
7	คลองหาด	6	15.62
8	วังสมบูรณ์	4	11.11
9	เขาฉกรรจ์	5	9.07

ที่มา: กองยุทธศาสตร์และแผนงาน กระทรวงสาธารณสุข 2561

สาเหตุการป่วยของผู้ป่วยนอก 15 อันดับ 2563

ลำดับ	ชื่อกลุ่มโรค	ครั้ง
1	ความดันโลหิตสูงที่ไม่มีสาเหตุนำ	136,940
2	เบาหวาน	97,213
3	เนื้อเยื่อผิดปกติ	72,984
4	การติดเชื้อของทางเดินหายใจส่วนบนแบบเฉียบพลันอื่น ๆ	70,248
5	ความผิดปกติอื่น ๆ ของฟันและโครงสร้าง	43,096
6	การบาดเจ็บกระดูกเฉพาะอื่น ๆ , ไม่ระบุเฉพาะและหลายบริเวณในร่างกาย	36,250
7	ฟันผุ	25,952
8	โรคอื่น ๆ ของหลอดอาหาร กระเพาะและดูโอเดนมัม	22,960
9	พยาธิสภาพของหลังส่วนอื่น ๆ	21,106
10	จิตเภท พฤติกรรมแบบจิตเภทและความหลงผิด	17,223
11	คออักเสบเฉียบพลันและต่อมทอนซิลอักเสบเฉียบพลัน	13,472
12	โรคอื่น ๆ ของผิวหนังและเนื้อเยื่อใต้ผิวหนัง	13,116
13	ความผิดปกติของต่อมไร้ท่อ โภชนาการและเมตะบอลิกอื่น ๆ	9,560
14	ภูมิคุ้มกันบกพร่องเนื่องจากไวรัส (HIV)	9,553
15	โรคอักเสบติดเชื้อของผิวหนังและเนื้อเยื่อใต้ผิวหนัง	9,163

สาเหตุการป่วยของผู้ป่วยใน 15 อันดับ 2563

ลำดับ	ชื่อกลุ่มโรค	คน	อัตราต่อแสน
1	ปอดบวม	136,940	280.15
2	ภาวะแทรกซ้อนอื่น ๆ ของการตั้งครรภ์ และการคลอด	97,213	231.99
3	การดูแลมารดาอื่น ๆ ที่มีปัญหาเกี่ยวกับทารกในครรภ์ และถุงน้ำคร่ำ และปัญหาที่อาจจะเกิดได้ในระยะคลอด	72,984	208.00
4	การบาดเจ็บกระดูกเฉพาะอื่น ๆ , ไม่ระบุเฉพาะและหลายบริเวณในร่างกาย	70,248	195.01
5	การบาดเจ็บภายในกระโหลกศีรษะ	43,096	182.02
6	โรคหลอดลมอักเสบ ฤงลมโป่งพองและปอดชนิดอุดกั้นแบบเรื้อรังอื่น	36,250	162.54
7	หัวใจล้มเหลว	25,952	148.10
8	ไข้จากไวรัสที่นำโดยแมลงและไขเลือดออกที่เกิดจากไวรัสอื่น ๆ	22,960	141.25
9	โรคอักเสบติดเชื้อของผิวหนังและเนื้อเยื่อใต้ผิวหนัง	21,106	141.07
10	เบาหวาน	17,223	130.97

ที่มา: HDC 22 ก.ค. 2563