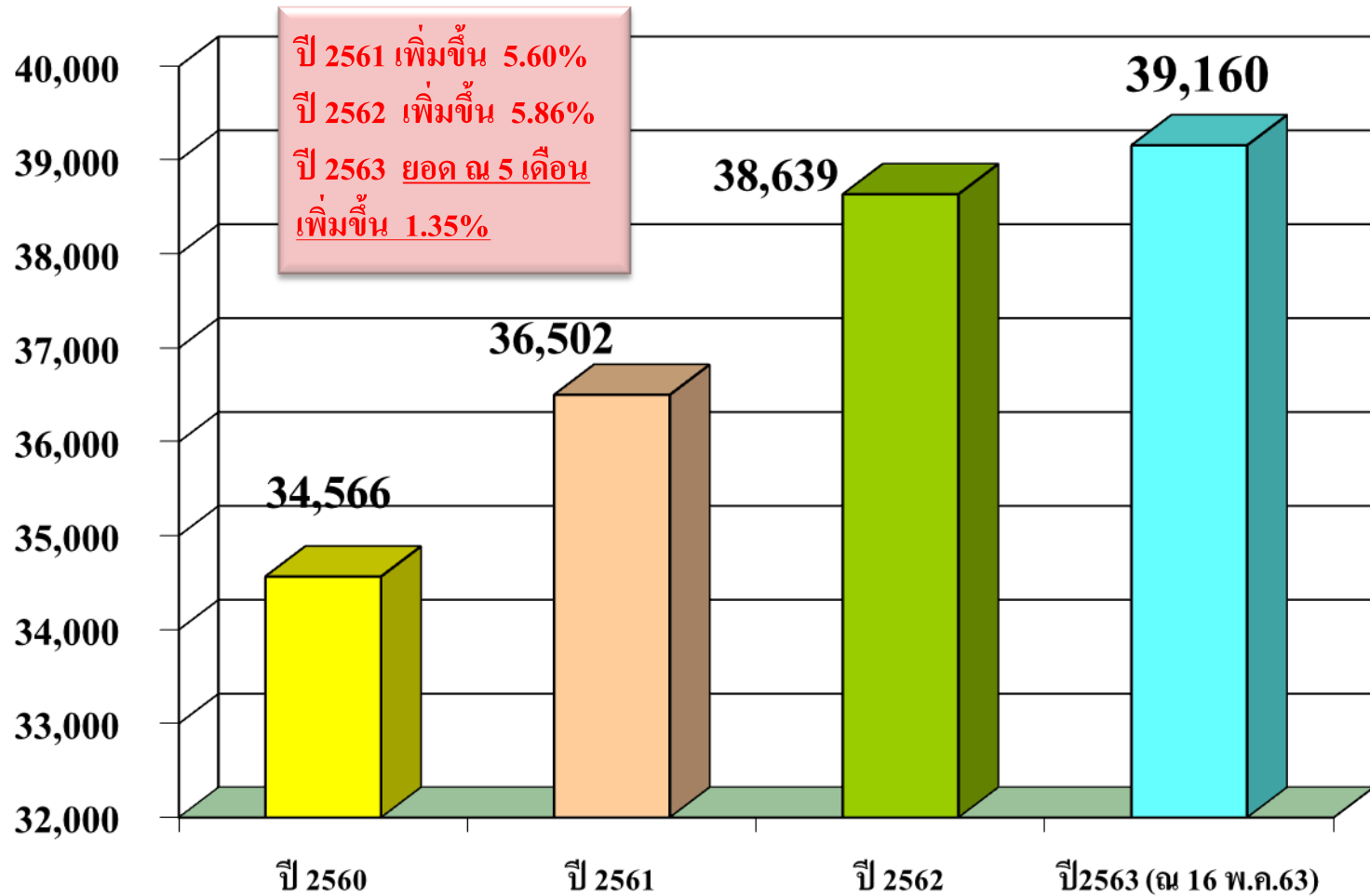




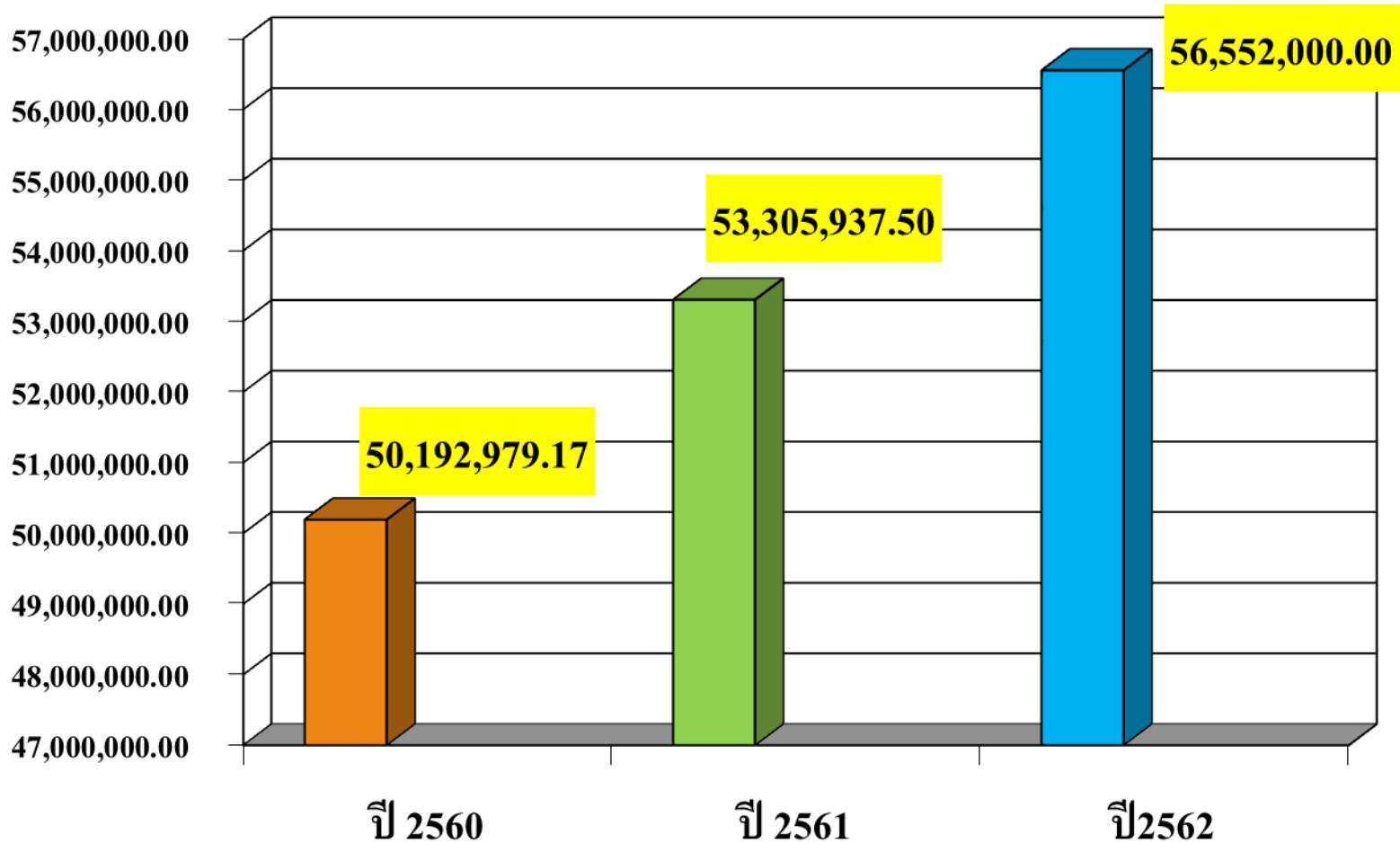
**ประชุมคณะกรรมการบริหาร
งานบริการผู้ประกันตนจังหวัดสระแก้ว
ครั้งที่ 1/2563**

28 พฤษภาคม 2563

ยอดผู้ประกันตน ปี 2560-2563



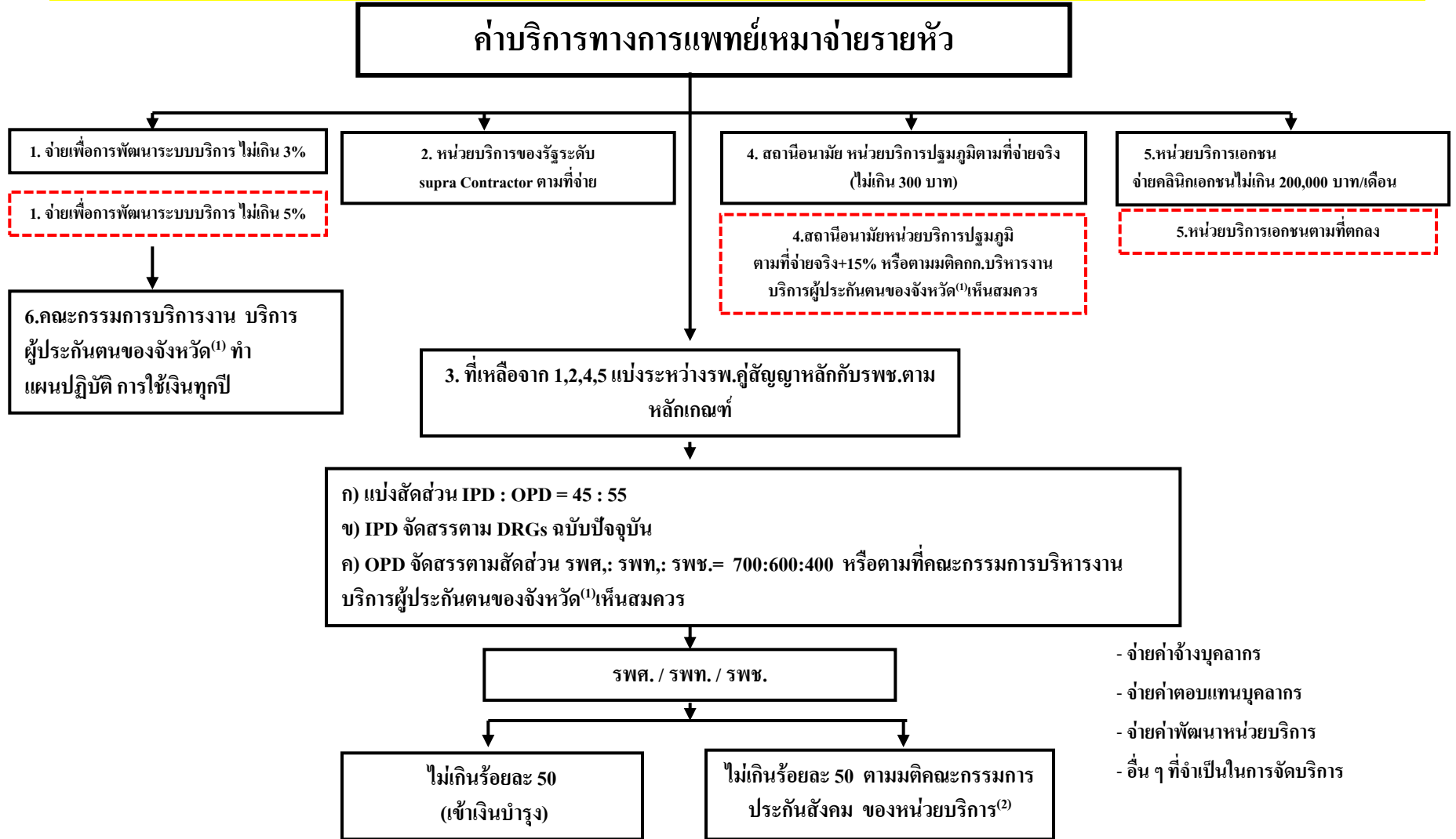
อัตราเหมาจ่ายรายหัว



เดิม - มิ.ย. 60 = อัตราเหมาจ่ายค่าบริการ 1,460 บาท/คน
ตั้งแต่ ก.ค. 60 - ธ.ค. 62 อัตราเหมาจ่ายค่าบริการ 1,500 บาท/คน
มีผล 1 ม.ค. 63 เป็นต้นไป อัตราเหมาจ่ายค่าบริการ 1,640 บาท/คน

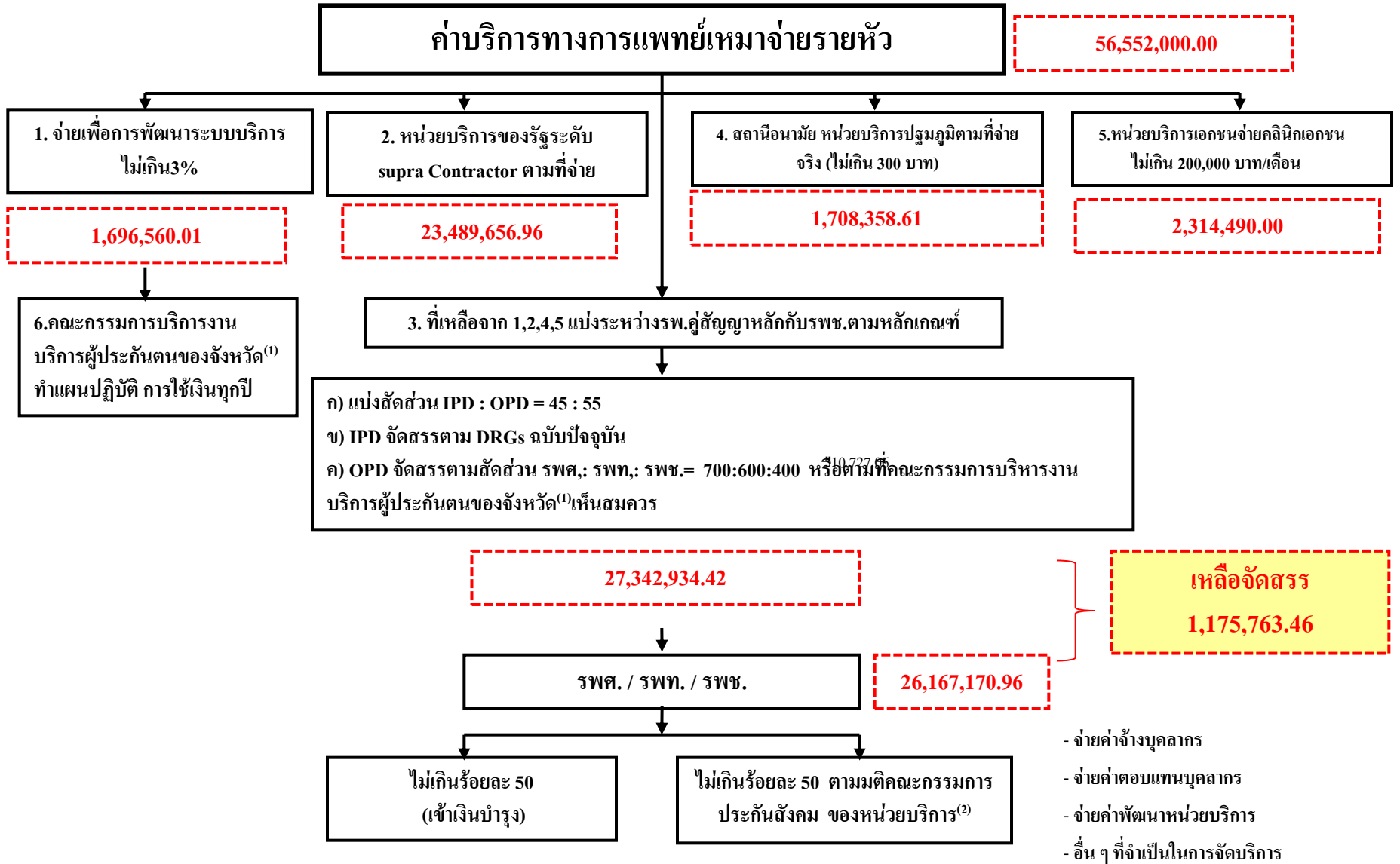
แผนภูมิการจัดเงินรายรับประกันสังคมของหน่วยบริการสาธารณสุขเครือข่ายจังหวัดสระแก้ว

(ตามประกาศกระทรวงสาธารณสุข เรื่อง หลักเกณฑ์การใช้จ่ายเงินรายรับของหน่วยบริการที่ได้รับจากกองทุนประกันสังคม พ.ศ.2555)



แผนภูมิการจัดเงินรายรับประกันสังคมของหน่วยบริการสาธารณสุขเครือข่ายจังหวัด

(ตามประกาศกระทรวงสาธารณสุข เรื่อง หลักเกณฑ์การใช้จ่ายเงินรายรับของหน่วยบริการที่ได้รับจากกองทุนประกันสังคม พ.ศ.2555)

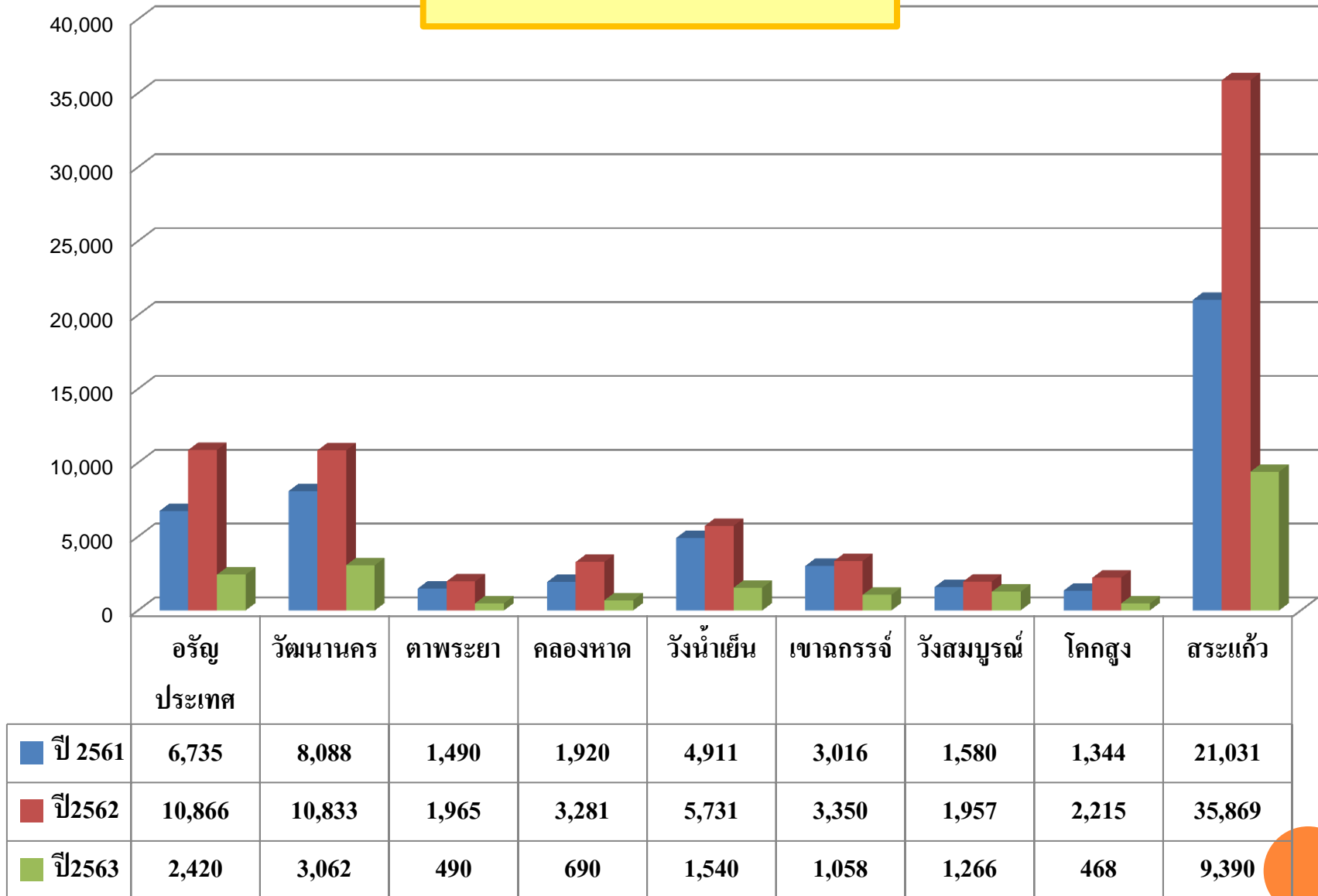




ผลการดำเนินงาน ปี 2561 – ปี 2563

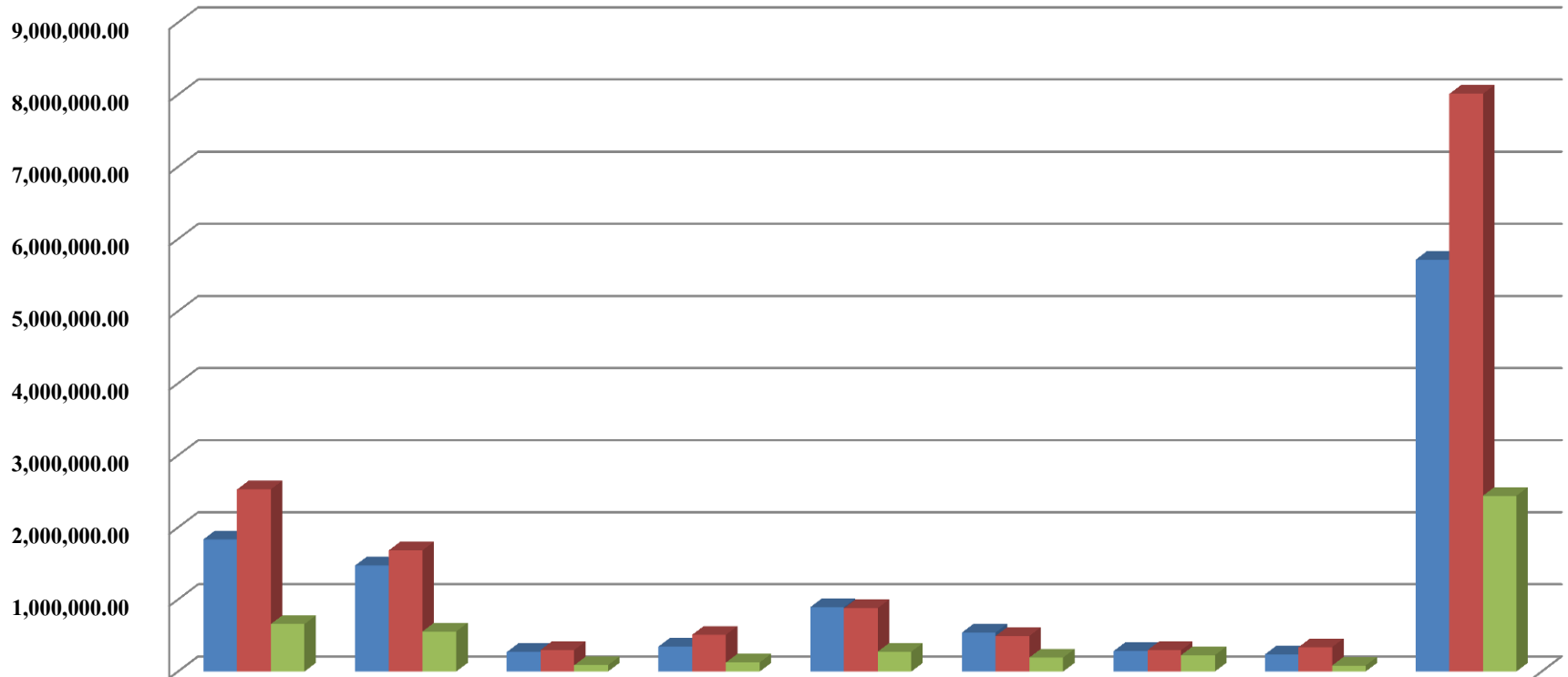


OPD จำแนกตามจำนวน Visit



ข้อมูลปี 63 (ณ มีค 63)

จำนวนเงินที่ได้รับจัดสรร OPD

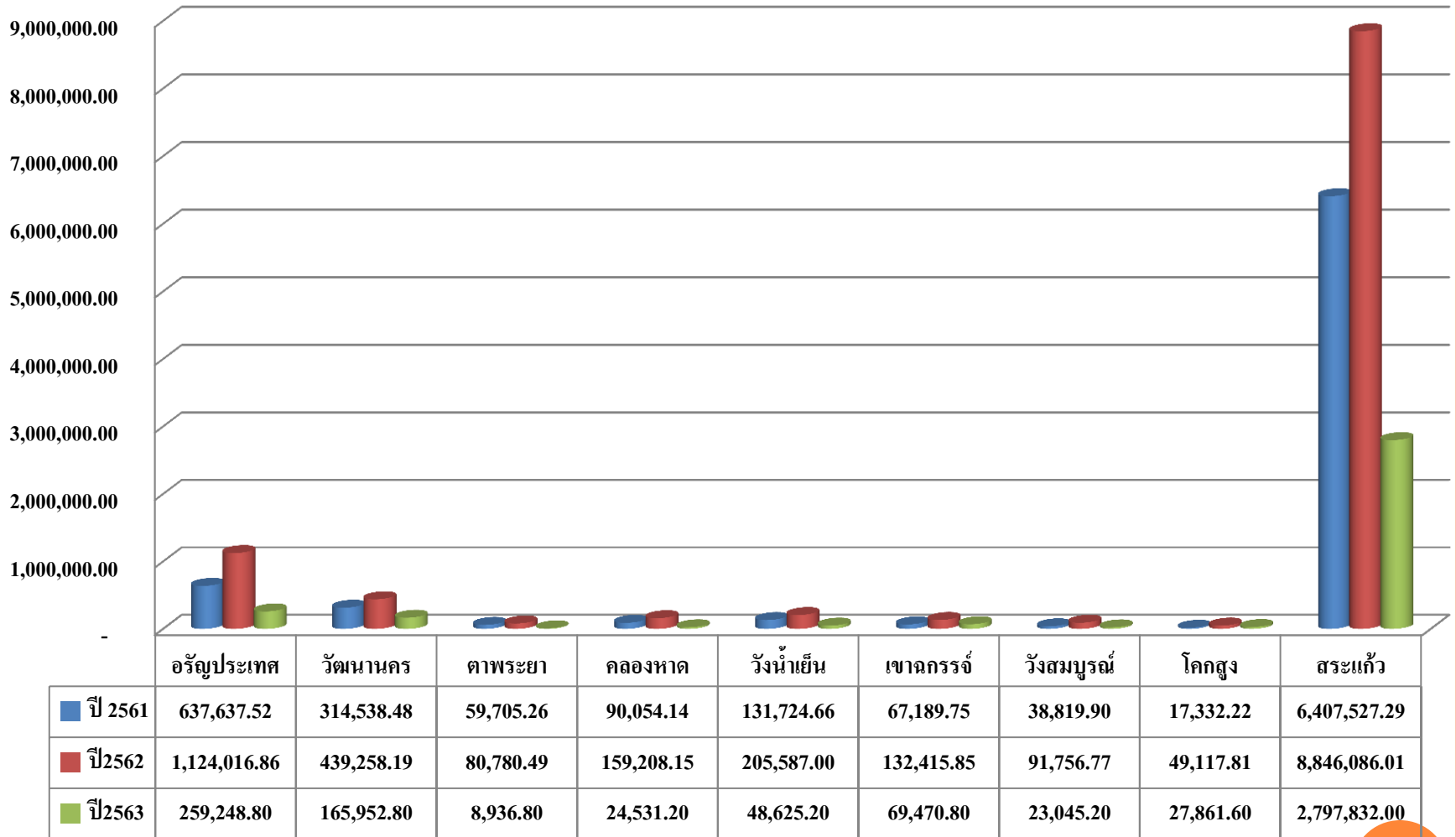


	อัญประเทศ	วัฒนานคร	ตาพระยา	คลองหาด	วังน้ำเย็น	เขาคกรรจ์	วังสมบูรณ์	โคกสูง	สระแก้ว
■ ปี 2561	1,834,024.11	1,471,062.00	270,742.20	347,349.58	893,108.51	541,731.02	285,149.66	240,382.38	5,716,232.70
■ ปี 2562	2,527,413.63	1,681,728.14	299,259.36	510,353.46	879,648.07	494,276.74	295,469.22	339,353.71	8,011,441.51
■ ปี 2563	658,146.61	556,205.77	87,278.38	125,801.20	275,902.02	194,576.13	227,163.19	83,285.36	2,438,995.24

ปี 61 Sub ได้รับเงินเฉลี่ย = 202.29 บาท/visit Main = 271.80 บาท/visit
 ปี 62 Sub ได้รับเงินเฉลี่ย = 174.83 บาท/visit Main = 223.35 บาท/visit
 ปี 63 Sub ได้รับเงินเฉลี่ย = 200.87 บาท/visit Main = 259.74 บาท/visit

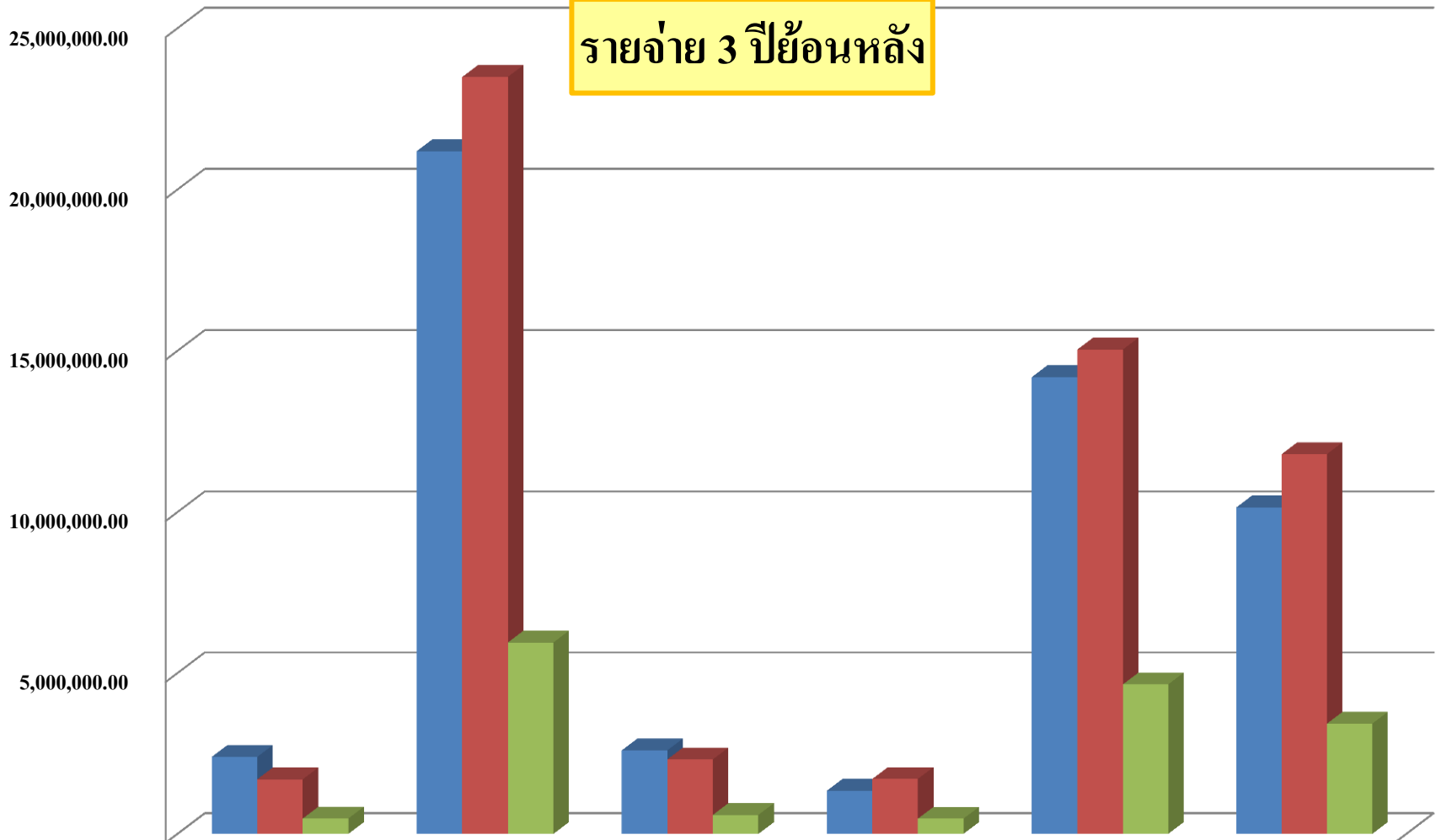
ข้อมูลปี 63 (ณ มีค 63)

จำนวนเงินที่ได้รับจัดสรรจริง IPD



ปี 61 ได้รับเงินเฉลี่ย 3,891.29 บาท/rw
 ปี 62 ได้รับเงินเฉลี่ย 2,809 บาท/rw
 ปี 63 ได้รับเงินเฉลี่ย 4,000 บาท/rw

รายจ่าย 3 ปีย้อนหลัง



	5%	จ่าย SUPRA	คลินิก	สตอ	OPD	IPD จ่าย
ปี 2561	2,392,435.61	21,188,081.63	2,596,616.00	1,339,505.38	14,184,114.34	10,141,942.19
ปี 2562	1,696,560.01	23,489,656.96	2,314,490.00	1,708,358.79	15,038,943.84	11,793,263.55
ปี 2563	478,189.14	5,949,289.13	590,320.00	472,107.19	4,647,353.90	3,425,504.40

ยอดจัดสรร OPD และ IPD ปี 2562

รพ.	จัดสรรจริง	จัดสรรจริง	จัดสรรจริง	จัดสรรจริง	จัดสรรจริง	จัดสรรจริง
	ม.ค.62	ก.พ.62	มี.ค.62	เม.ย.62	พ.ค.62	มิ.ย.62
รพท.อรัญประเทศ	278,556.64	472,781.70	284,493.45	313,517.82	303,896.85	354,525.64
รพ.วัฒนานคร	239,693.33	204,198.06	175,275.81	149,643.16	180,935.57	171,114.05
รพ.ตาพระยา	33,879.15	20,512.84	28,650.87	32,853.72	27,590.66	34,838.65
รพ.คลองหาด	59,413.16	55,854.48	48,654.99	52,737.81	92,889.20	51,339.16
รพ.วังน้ำเย็น	68,031.15	83,850.72	99,726.20	106,044.16	89,449.65	160,101.45
รพ.เขาฉกรรจ์	12,358.80	4,564.80	5,326.64	133,889.37	30,910.90	77,644.49
รพ.วังสมบูรณ์	42,150.37	4,330.80	28,897.82	11,772.80	72,752.77	31,714.78
รพ.โคกสูง	29,390.14	27,350.45	32,489.83	42,938.91	29,077.58	36,788.67
รพร.สระแก้ว	1,318,534.78	1,093,363.72	1,421,026.92	922,862.75	1,403,179.75	1,398,911.70
รวม	2,082,007.52	1,966,807.57	2,124,542.53	1,766,260.50	2,230,682.93	2,316,978.58

ยอดจัดสรร OPD และ IPD ปี 2562

รพ.	จัดสรรจริง	จัดสรรจริง	จัดสรรจริง	จัดสรรจริง	จัดสรรจริง	จัดสรรจริง	จัดสรรจริง
	ก.ค.-62	ส.ค.	ก.ย.	ต.ค.	พ.ย.	ธ.ค.	รวม
รพท.อรัญประเทศ	285,523.90	278,997.00	300,853.38	267,159.18	266,177.88	244,947.04	3,651,430.48
รพ.วัฒนานคร	203,633.29	172,235.18	175,446.42	151,451.41	183,683.19	113,676.84	2,120,986.31
รพ.ตาพระยา	57,429.56	29,721.04	24,403.83	27,457.29	31,433.47	31,268.76	380,039.84
รพ.คลองหาด	57,165.83	72,527.02	54,633.82	41,668.40	43,986.15	38,691.60	669,561.62
รพ.วังน้ำเย็น	45,580.62	84,708.82	100,887.41	93,840.19	91,362.44	61,652.27	1,085,235.08
รพ.เขาคิชฌกูฏ	59,423.85	59,129.49	91,960.30	45,121.45	46,273.29	60,089.20	626,692.58
รพ.วังสมบูรณ์	30,578.64	26,753.33	40,063.42	29,890.25	45,231.43	23,089.59	387,226.00
รพ.โคกสูง	25,460.22	47,765.72	41,384.45	27,465.13	23,147.89	25,212.54	388,471.53
รพร.สระแก้ว	1,537,830.79	1,417,776.73	1,449,247.25	1,631,847.16	1,585,001.83	1,677,944.15	16,857,527.53
รวม	2,302,626.70	2,189,614.33	2,278,880.28	2,315,900.46	2,316,297.57	2,276,571.99	26,167,170.96

ปริมาณ Refer Out รพ.Supra ปี 2562 (จำแนกตามลำดับโรค)

ลำดับ	รหัสโรค	กลุ่มโรค	จำนวนราย	จำนวนเงิน
1	C	โรคเนื้องอก,เนื้อร้าย	1041	6,145,341.80
2	F	ความผิดปกติทางจิตและพฤติกรรม	604	760,458.25
3	M	ระบบกล้ามเนื้อโครงร่าง และเนื้อเยื่อ	293	901,390.00
4	J	โรกระบบทางเดินหายใจ	191	476,868.25
5	Z	ติดตามการรักษา	178	503,824.80
6	N	โรกระบบสืบพันธุ์และระบบปัสสาวะ	162	473,158.00
7	I	ระบบไหลเวียนโลหิต	149	2,156,152.48
8	L	โรกระบบผิวหนัง และเนื้อเยื่อใต้ผิวหนัง	141	385,165.51
9	R	อาการ อาการแสดงและความผิดปกติที่พบจากการตรวจทางคลินิก และทางห้องปฏิบัติการ	126	148,873.75
10	E	โรกระบบต่อมไร้ท่อ โภชนาการ และMetabolism	119	874,942.63

ปริมาณ Refer Out รพ.Supra ปี 2563 (4 เดือน) (จำแนกตามลำดับโรค)

ลำดับ	รหัสโรค	กลุ่มโรคเนื้องอก,เนื้อร้าย	จำนวนราย	จำนวนเงิน
1	C	โรคเนื้องอก,เนื้อร้าย	278	1,350,184.70
2	F	ความผิดปกติทางจิตและพฤติกรรม	160	240,546.25
3	M	ระบบกล้ามเนื้อโครงร่าง และเนื้อเยื่อ	48	129,077.25
4	I	ระบบไหลเวียนโลหิต	33	587,886.25
5	Z	ติดตามการรักษา	32	21,592.00
6	N	โรกระบบสืบพันธุ์และระบบปัสสาวะ	31	113,627.00
7	J	โรกระบบทางเดินหายใจ	30	44,077.50
8	R	อาการ อาการแสดงและความผิดปกติที่พบจากการตรวจทาง คลินิกและทางห้องปฏิบัติการ	20	88,045.50
9	E	โรกระบบต่อมไร้ท่อ โภชนาการ และ Metabolism	17	37,127.25
10	L	โรกระบบผิวหนัง และเนื้อเยื่อใต้ผิวหนัง	15	50,872.00

ปริมาณ Refer Out รพ.Supra ปี 2562

ลำดับ	ชื่อโรงพยาบาล	จำนวน Visit
1	รพ.จิตเวชสระแก้ว	551
2	รพ.รามาศิบัติ	137
3	รพ.ศิริราช	83
4	รพ.ราชวิถี	75
5	รพ.พระมงกุฎ	24
6	รพ.จุฬาลงกรณ์	23
7	รพ.ชลบุรี	23
8	ศูนย์มะเร็งชลบุรี	22
9	รพ.ธรรมศาสตร์	13
10	สถาบันมะเร็งแห่งชาติ	13

ปริมาณ Refer Out รพ.Supra ปี 2563 (3 เดือน)

ลำดับที่	โรงพยาบาล	จำนวน Visit
1	รพ.พระปกเกล้า	179
2	ศูนย์มะเร็งชลบุรี	64
3	รพ.จุฬาลงกรณ์	46
4	รพ.ศิริราช	42
5	ศูนย์สมเด็จพระเทพฯ	40
6	รพ.รามธิบดี	39
7	รพ.ราชวิถี	22
8	รพ.พระมงกุฎ	9
9	สถาบันทรวงอก	6
10	รพ.ชลบุรี	5



คลินิกเครือข่ายประกันสังคม รพร. สระแก้ว

7 คลินิก



1.คลินิกแพทย์วิทยา

2.คลินิกแพทย์กนกพร

3. สระแก้วคลินิก

4. คลินิกแพทย์บรรหาร

5.คลินิกแพทย์ปัญญา

6.คลินิกแพทย์ราเชษฎ

7.คลินิกแพทย์วีรชัย



รายชื่อคลินิกเครือข่าย ใหม่ ปี 2564

1. คลินิกแพทย์พิทยา
2. คลินิกแพทย์เพติน



จัดสรรเงินค้ำจ่าย OPD และ IPD ปี 2563

รพ.	จัดสรรจริง	จัดสรรจริง	จัดสรรจริง	จัดสรรจริง
	ม.ค.-63	ก.พ.-63	มี.ค.-63	รวม
รพท.รัฐประเทส	331,930.42	352,545.52	232,919.47	917,395.41
รพ.วัฒนานคร	271,523.39	270,676.64	179,958.54	722,158.57
รพ.ตาพระยา	36,855.17	28,431.42	30,928.59	96,215.18
รพ.คลองหาด	46,163.63	61,992.90	42,175.87	150,332.40
รพ.วังน้ำเย็น	131,488.51	89,806.56	103,232.15	324,527.22
รพ.เขาคกรรจ์	89,385.91	116,282.75	58,378.27	264,046.93
รพ.วังสมบูรณ์	88,088.56	95,944.19	66,175.64	250,208.39
รพ.โคกสูง	42,640.34	37,465.70	31,040.92	111,146.96
รพร.สระแก้ว	1,545,320.24	1,795,224.49	2,001,166.45	5,341,711.18
รวม	2,583,396.17	2,848,370.17	2,745,975.90	8,177,742.24

เดือนมกราคม-มีนาคม ทำจัดสรรแล้วรอจ่ายเช็คSub

บัญชีงบพัฒนาระบบบริการ 5%

ณ 28 พ.ค. 2563

จำนวน 2,326,965.78 บาท





เรื่องเสนอเพื่อพิจารณา



เพื่อพิจารณา

- 1.การจัดสรรผู้ป่วยใน ให้ยกเลิก เพดาน 4000บาท/RW ให้จัดสรรตาม RW และวงเงินที่เหลือในเดือนนั้นๆไปเลย
- 2.การจัดสรรเงิน IPD เหลือจากจัดสรรรายเดือน



จัดสรรเงินเหลือจ่าย IPD

จัดสรรเงินเหลือจ่าย IPD

รพ.	2562	2563	รวม	ยอดจัดสรร
	AdjRW	AdjRW ณ มีค 63	AdjRW	
รพ.อรัญประเทศ	253.6942	64.8122	318.51	93,187.20
รพ.วัฒนานคร	87.3888	41.4882	128.88	37,706.27
รพ.ตาพระยา	18.4800	2.2342	20.71	6,060.47
รพ.คลองหาด	39.8617	6.1328	45.99	13,456.87
รพ.วังน้ำเย็น	47.8060	12.1563	59.96	17,543.51
รพ.เขาคิชฌกูฏ	30.0311	17.3677	47.40	13,867.73
รพ.วังสมบูรณ์	21.0639	5.7613	26.83	7,848.40
รพ.โคกสูง	12.9571	6.9654	19.92	5,828.84
รพ.ร.สระแก้ว	2,013.4382	699.4580	2,712.90	793,727.23
รวม	2,524.72	856.38	3,381.10	989,226.51

ยอดคงเหลือจัดสรร

ปี	เงิน
2562	612,351.33
2563	376,875.24
รวม	989,226.57



จบการนำเสนอ

