

# คปสจ.เดือนมกราคม 2563




กลุ่มงานควบคุมโรคติดต่อ  
สำนักงานสาธารณสุขจังหวัดสระแก้ว



# โรคปอดอักเสบจากเชื้อไวรัสโคโรนาสายพันธุ์ใหม่ 2019

สถานการณ์ในต่างประเทศและประเทศไทย (WHO/กรมควบคุมโรค ข้อมูล ณ วันที่ 28 มกราคม 2563)

|            |                  |
|------------|------------------|
| จีน        | 4,537 ราย        |
| ญี่ปุ่น    | 6 ราย            |
| เกาหลีใต้  | 4 ราย            |
| เวียดนาม   | 2 ราย            |
| สิงคโปร์   | 7 ราย            |
| ออสเตรเลีย | 5 ราย            |
| มาเลเซีย   | 4 ราย            |
| กัมพูชา    | 1 ราย            |
| ไทย        | 14 ราย           |
| เนปาล      | 1 ราย            |
| ศรีลังกา   | 1 ราย            |
| อเมริกา    | 5 ราย            |
| แคนาดา     | 2 ราย            |
| ฝรั่งเศส   | 3 ราย            |
| เยอรมันนี  | 1 ราย            |
| <b>รวม</b> | <b>4,593 ราย</b> |



**จีน 4,537 ราย**

- เสียชีวิต **106 ราย**

- อากาการรุนแรง **976 ราย**

**พบผู้ป่วยยืนยันในไทย 14 ราย**

- จีน 7 ราย (สุวรรณภูมิ ญ. 2 ราย ช. 1 ราย), (รพ.ราชวิถี ญ. 1 ราย), (รพ.เอกชน ญ. 1 ราย), (สถาบันบำราศนราดูร ญ.1 ราย), (จ.ประจวบคีรีขันธ์ ญ.1 ราย)

- 28 ม.ค. 63 พบผู้ป่วยชาวจีน 6 ราย (5 รายแรก เป็นคนในครอบครัวเดียวกัน มาจากเมืองอู่ฮั่น รายที่ 6 เดินทางมาจากเมืองจงชิ่ง)

- ไทย 1 ราย (นครปฐม ญ. 1 ราย)

(รวมผู้ป่วยติดเชื้อไวรัสโคโรนาสายพันธุ์ใหม่ในไทย 14 ราย กลับบ้านแล้ว 5 ราย)





# โรคปอดอักเสบจากเชื้อไวรัสโคโรนาสายพันธุ์ใหม่ 2019

## มาตรการฯ จังหวัดสระแก้ว

1. เปิดศูนย์ EOC กล่อง SAT เผื่อระวังโรค โดย รพ./สสอ./ด่านฯ คลองลึก คัดกรองโรคตามนิยาม **ส่งรายงาน เวลา 15.00 น. ของทุกวัน**
2. สสจ.สระแก้ว ร่วมกับ รพ.ทุกแห่งร่วมกันจัดทำ Flow Chart แนวทางปฏิบัติการคัดกรองโรค การรักษาผู้ป่วย และการส่งต่อผู้ป่วยสงสัย
3. เตรียมสำรองเวชภัณฑ์ยา และวัสดุการแพทย์กรณีเกิดเหตุการณ์ฉุกเฉิน
4. สถานบริการสาธารณสุขจัดทำป้าย และการสื่อสารความเสี่ยง
5. จัดประชุม รพ.ทุกแห่ง เพื่อเตรียมความพร้อมรับสถานการณ์โรคฯ nCoV 2019 วันที่ 27 ม.ค.63 รพร.สระแก้ว
6. จัดประชุมเตรียมความพร้อมฯ ซ้อมแผนระดับจังหวัด วันที่ 31 ม.ค. 2563 เวลา 13.00 น. ห้องประชุม 2 สสจ.สระแก้ว กลุ่มเป้าหมายหัวหน้าส่วนที่เกี่ยวข้อง/สสอ./รพ. ทุกแห่ง ผู้ว่าฯ สระแก้ว เป็นประธาน





# โรคปอดอักเสบจากเชื้อไวรัสโคโรนาสายพันธุ์ใหม่ 2019

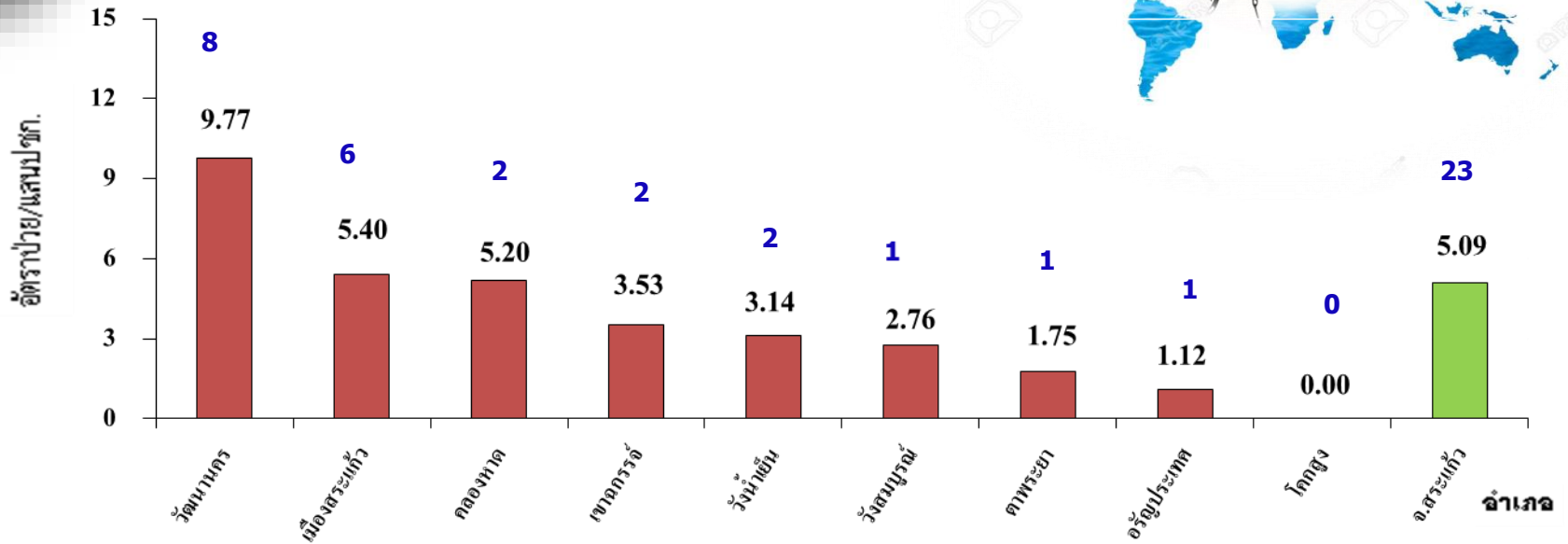
## ผลการดำเนินงานคัดกรองตั้งแต่ 24 ม.ค. 63 – 28 ม.ค.63

| อำเภอ         | คัดกรองอาการตามนิยาม(ราย) |                             | มีอาการ+มีประวัติเสี่ยง(1) (2) (3) หรือ (4) |          | พบผู้ป่วยสงสัย |          | การสื่อสารความเสี่ยง (ครั้ง/คน) |                                 |
|---------------|---------------------------|-----------------------------|---|----------|----------------|----------|---------------------------------|---------------------------------|
|               | 28 ม.ค.                   | สะสม                        | 28 ม.ค.                                     | สะสม     | 28 ม.ค.        | สะสม     | 28 ม.ค.                         | สะสม                            |
| เมือง         | 118                       | 205                         | 0   | 0        | 0              | 0        | 98/113                          | 193/211                         |
| คลองหาด       | 58                        | 137                         | 0   | 0        | 0              | 0        | 58/58                           | 126/247                         |
| ตาพระยา       | 40                        | 236                         | 0   | 0        | 0              | 0        | 111/111                         | 153/232                         |
| วังน้ำเย็น    | 12                        | 40                          | 0   | 0        | 0              | 0        | 12/12                           | 27/555                          |
| วัฒนานคร      | 53                        | 95                          | 0   | 0        | 0              | 0        | 0/0                             | 0/0                             |
| อรัญฯ         | 0                         | 29                          | 0   | 0        | 0              | 0        | 4/746                           | 9/812                           |
| เขาฉกรรจ์     | 0                         | 10                          | 0   | 0        | 0              | 0        | 0/0                             | 0/0                             |
| โคกสูง        | 0                         | 29                          | 0   | 0        | 0              | 0        | 72/253                          | 151/379                         |
| วังสมบูรณ์    | 7                         | 49                          | 0   | 7        | 0              | 0        | 2/2                             | 7/31                            |
| ด้านฯ คลองลึก | 0                         | 3,328<br>(1 ม.ค.- ปัจจุบัน) | 0   | 0        | 0              | 0        | 3/7                             | 161/3,402<br>(1 ม.ค.- ปัจจุบัน) |
| <b>รวม</b>    | <b>288</b>                | <b>4,160</b>                | <b>0</b>                                    | <b>7</b> | <b>0</b>       | <b>0</b> | <b>360/1302</b>                 | <b>827/5,869</b>                |





# โรคไข้เลือดออกจังหวัดสระแก้ว ปี 2563



## ประเทศไทย

พบผู้ป่วย 1,597 ราย อัตราป่วย 2.41/แสนปชก.

ไม่พบผู้เสียชีวิต

### 5 อันดับแรก

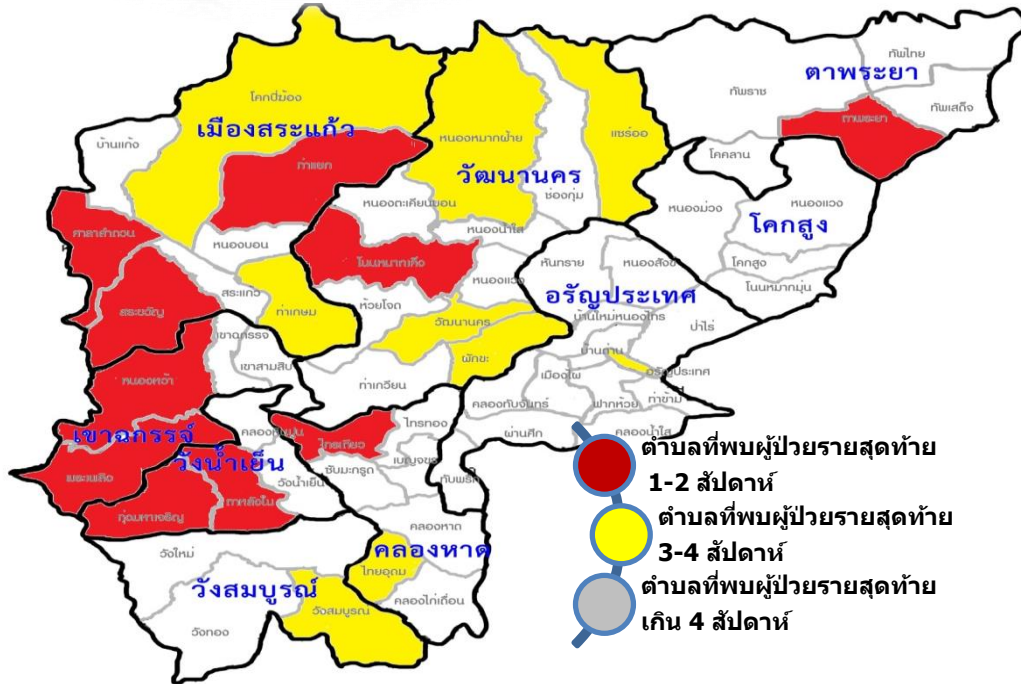
1. ระยอง 10.32/แสนปชก.
2. ภูเก็ต 8.62/แสนปชก.
3. นครปฐม 8.31/แสนปชก.
4. สงขลา 7.14/แสนปชก.
5. ยะลา 6.98/แสนปชก.

## จังหวัดสระแก้ว

- พบผู้ป่วย 23 ราย อัตราป่วย 4.09 ต่อแสนปชก. ลำดับที่ 4 ของเขตสุขภาพ 6 และ ลำดับที่ 28 ของประเทศ
- อัตราส่วนเพศหญิงต่อเพศชาย 1.09 : 1
- อำเภอที่มีอัตราป่วยสูงที่สุด 3 อันดับแรก คือ อำเภอวัฒนานคร (9.77) รองลงมา คือ เมืองสระแก้ว (5.40) และ คลองหาด (5.20) ต่อแสนปชก.
- กลุ่มอายุที่มีอัตราป่วยสูงที่สุดคือ 5-9 ปี อัตราป่วย 16.28 ต่อแสนปชก. รองลงมาคือกลุ่ม 15-24 ปี (12.53) และ 0-4 ปี (6.06) ต่อแสนปชก.

# โรคไข้เลือดออกจังหวัดสระแก้ว ปี 2563

สัปดาห์ที่ 1-3 (1-25 ม.ค.63)



- ตำบลที่พบผู้ป่วยรายสัปดาห์ 1-2 สัปดาห์
- ตำบลที่พบผู้ป่วยรายสัปดาห์ 3-4 สัปดาห์
- ตำบลที่พบผู้ป่วยรายสัปดาห์ เกิน 4 สัปดาห์

## พื้นที่ตำบลเสี่ยงต้องเฝ้าระวัง 10 ตำบล

- เมืองสระแก้ว 3 ตำบล (ศาลาลำดวน/สระขวัญ/ท่าแยก)
- คลองหาด 1 ตำบล (ไทรเดี่ยว)
- ดาพระยา 1 ตำบล (ดาพระยา)
- วังน้ำเย็น 2 ตำบล (ทุ่งมหาเจริญ/ตาหลังใน)
- วัฒนานคร 1 ตำบล (โนนหมากแดง)
- เขาฉกรรจ์ 2 ตำบล (พระเพลิง/หนองหว้า)

## ผู้ป่วยโรคไข้เลือดออกจังหวัดสระแก้ว สัปดาห์ที่ 1-3 (1 - 25 ม.ค. 63)

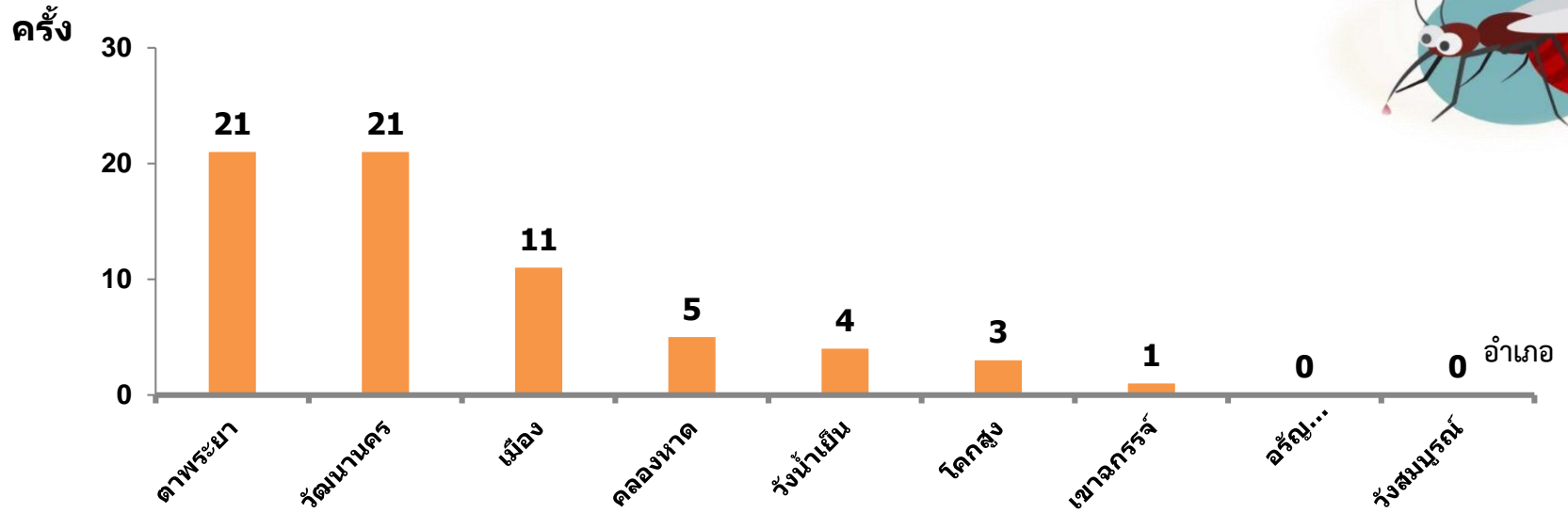
| อำเภอ/สัปดาห์ | สัปดาห์ที่ 1 (1-11 ม.ค.63) | สัปดาห์ที่ 2 (12-18 ม.ค.63) | สัปดาห์ที่ 3 (19-25 ม.ค.63) | รวม       |
|---------------|----------------------------|-----------------------------|-----------------------------|-----------|
| เมือง         | 3                          | 2                           | 1                           | 6         |
| คลองหาด       | 1                          | 1                           | 0                           | 2         |
| ดาพระยา       | 0                          | 0                           | 1                           | 1         |
| วังน้ำเย็น    | 0                          | 1                           | 1                           | 2         |
| วัฒนานคร      | 7                          | 1                           | 0                           | 8         |
| อรัญประเทศ    | 1                          | 0                           | 0                           | 1         |
| เขาฉกรรจ์     | 0                          | 2                           | 0                           | 2         |
| โคกสูง        | 0                          | 0                           | 0                           | 0         |
| วังสมบูรณ์    | 1                          | 0                           | 0                           | 1         |
| <b>รวม</b>    | <b>13</b>                  | <b>7</b>                    | <b>3</b>                    | <b>23</b> |

## พื้นที่เกิดโรคไข้เลือดออกสัปดาห์ล่าสุด (19-25 ม.ค. 63)

- ม.9 คลองสำอองใต้ ต.ศาลาลำดวน 1 ราย (เริ่มป่วย 20 ม.ค. 63)
- ม.3 โคกระกา ต.ทัพไทย 1 ราย (เริ่มป่วย 20 ม.ค. 63)
- ม.23 คลองเจริญ ต.ทุ่งมหาเจริญ 1 ราย (เริ่มป่วย 20 ม.ค. 63)

28 ม.ค. 63 R/O DSS 2 ราย อ.ดาพระยา 1 ราย อ.วังน้ำเย็น 1 ราย

# สรุปกิจกรรมรณรงค์จิตอาสาพัฒนาสิ่งแวดล้อมฯ ควบคุมป้องกันโรคไข้เลือดออก ตามนโยบายของผู้ว่าราชการจังหวัดสระแก้ว (นายวรพันธ์ สุวณณสุส)



ตั้งแต่วันที่ 1-27 มกราคม 2563 จังหวัดสระแก้ว รณรงค์ควบคุมโรคไข้เลือดออกตามนโยบายของผู้ว่าราชการจังหวัดสระแก้ว รวม 43 ครั้ง อำเภอตาพระยาและอำเภอวัฒนานครดำเนินการฯ มากที่สุด 21 ครั้ง รองลงมาคือ อำเภอเมืองสระแก้ว 11 ครั้ง และอำเภอคลองหาด 5 ครั้ง ตามลำดับ



ใช้มือช้อนน้ำ ขอล้างตาพระยา

ตั้งแต่วันที่ 19 มกราคม 2563 (08.15.00 น.) ถึง วันที่ 20 มกราคม 2563 (13.00 น.)

**วันนี้ไม่มีผู้ป่วยโรคไข้เลือดออก**

สำนักงานสาธารณสุขอำเภอวัฒนานคร  
WATTANAKHON DISTRICT HEALTH OFFICE

วันที่ 20 มกราคม 2563 โครงการส่งเสริมสุขภาพตำบลบ้านหนองแดง ร่วมกับประชาชน สสม. ประชาชนอาสา ร่วมกับนักเรียนโรงเรียนบ้านหนองแดง และนักเรียนโรงเรียนวัดบ้านหนองแดง โดยมีการทำความสะอาดอาคารและสิ่งของ ตลอดจนฉีดพ่นสารกำจัดยุงลายในชุมชน โรงเรียนวัดหนองแดง 5 ตำบลหนองแดง ตำบลหนองแดง อำเภอวัฒนานคร จังหวัดสระแก้ว โดยมีผู้เข้าร่วมทั้งหมด 50 คน

สำนักงานสาธารณสุขอำเภอวัฒนานคร  
สำนักงานสาธารณสุขอำเภอวัฒนานคร  
สำนักงานสาธารณสุขอำเภอวัฒนานคร

# ความครอบคลุมการได้รับวัคซีนเด็กอายุ 1 ปี จังหวัดสระแก้ว ปีงบประมาณ 2563 ไตรมาสที่ 1 แยกรายอำเภอ

| อำเภอ      | BCG     |         | HBV1    |         | IPV     |         | DTP-HB3 |         | OPV3    |         | MMR1    |         |
|------------|---------|---------|---------|---------|---------|---------|---------|---------|---------|---------|---------|---------|
|            | 12 ม.ค. | 27 ม.ค. | 12 ม.ค. | 27 ม.ค. | 12 ม.ค. | 27 ม.ค. | 12 ม.ค. | 27 ม.ค. | 12 ม.ค. | 27 ม.ค. | 12 ม.ค. | 27 ม.ค. |
| เมืองฯ     | 98.09   | 99.49   | 93.30   | 95.43   | 77.79   | 78.17   | 75.12   | 77.66   | 76.56   | 79.19   | 77.99   | 80.71   |
| คลองหาด    | 92.11   | 100     | 86.84   | 93.42   | 90.79   | 90.79   | 89.47   | 90.79   | 88.16   | 90.79   | 90.79   | 90.79   |
| ตาพระยา    | 100     | 100     | 100     | 100     | 89.92   | 92.44   | 93.28   | 94.12   | 92.44   | 93.28   | 89.92   | 92.44   |
| วังน้ำเย็น | 87.10   | 87.91   | 80.65   | 87.91   | 79.57   | 93.41   | 82.80   | 94.51   | 81.72   | 93.41   | 79.57   | 89.01   |
| วัฒนานคร   | 100     | 100     | 100     | 100     | 85.71   | 90.23   | 88.72   | 93.23   | 87.97   | 92.48   | 85.71   | 88.72   |
| อรัญประเทศ | 95.05   | 94.61   | 93.07   | 92.65   | 76.73   | 80.88   | 80.69   | 85.29   | 82.18   | 86.27   | 76.73   | 93.33   |
| เขาฉกรรจ์  | 97.96   | 98.96   | 87.76   | 98.96   | 71.43   | 90.63   | 80.61   | 90.63   | 80.61   | 91.67   | 71.43   | 85.42   |
| โคกสูง     | 91.94   | 90.48   | 90.32   | 88.89   | 90.32   | 93.65   | 91.94   | 96.83   | 90.32   | 95.24   | 90.32   | 92.06   |
| วังสมบูรณ์ | 100     | 100     | 96.15   | 98.11   | 84.64   | 92.45   | 82.69   | 90.57   | 86.54   | 92.45   | 84.62   | 94.34   |
| รวม        | 96.26   | 97.09   | 92.72   | 95.25   | 81.99   | 87.02   | 83.62   | 88.57   | 83.91   | 88.86   | 81.61   | 86.92   |

**Vaccine อายุ 1 ปี** ที่มีการ update ข้อมูล คลองหาด ตาพระยา วัฒนานคร  
เขาฉกรรจ์ โคกสูง และวังสมบูรณ์ โดย MMR1 ยังต่ำกว่าเกณฑ์



# ความครอบคลุมการได้รับวัคซีนเด็กอายุ 2 ปี จังหวัดสระแก้ว ปีงบประมาณ 2563 ไตรมาสที่ 1 แยกรายอำเภอ

| อำเภอ        | DTP4       |            | OPV4       |            | LAJE1      |            |
|--------------|------------|------------|------------|------------|------------|------------|
|              | 12 ม.ค. 63 | 27 ม.ค. 63 | 12 ม.ค. 63 | 27 ม.ค. 63 | 12 ม.ค. 63 | 27 ม.ค. 63 |
| เมืองสระแก้ว | 80.80      | 83.10      | 80.36      | 82.63      | 80.36      | 82.63      |
| คลองหาด      | 74.07      | 78.21      | 74.07      | 78.21      | 87.65      | 88.46      |
| ตาพระยา      | 89.81      | 89.81      | 89.81      | 89.81      | 90.74      | 90.74      |
| วังน้ำเย็น   | 78.67      | 93.15      | 78.00      | 93.15      | 87.33      | 93.84      |
| วัฒนานคร     | 88.46      | 89.81      | 87.82      | 89.17      | 90.38      | 91.08      |
| อรัญประเทศ   | 76.56      | 78.64      | 76.56      | 78.64      | 66.99      | 71.36      |
| เขาฉกรรจ์    | 79.83      | 88.89      | 78.15      | 87.18      | 78.99      | 88.03      |
| โคกสูง       | 98.70      | 98.68      | 98.70      | 98.68      | 94.81      | 94.74      |
| วังสมบูรณ์   | 84.38      | 98.41      | 84.38      | 98.41      | 82.81      | 98.41      |
| รวม          | 82.41      | 87.20      | 81.99      | 86.86      | 82.58      | 86.51      |

**Vaccine อายุ 2 ปี** ที่มีการ update ได้ดี ข้อมูลวังน้ำเย็น โคกสูงและวังสมบูรณ์ โดย Vaccine ภาพรวม ยังต่ำกว่าเกณฑ์

หลังจากการลงพื้นที่แก้ปัญหาทำให้ข้อมูลอำเภอวังน้ำเย็นและวังสมบูรณ์เพิ่มขึ้นอย่างชัดเจน

# ความครอบคลุมการได้รับวัคซีนเด็กอายุ 3 ปี จังหวัดสระแก้ว ปีงบประมาณ 2563 ไตรมาสที่ 1 แยกรายอำเภอ

| อำเภอ        | LAJE2        |              | MMR2         |              |
|--------------|--------------|--------------|--------------|--------------|
|              | 12 ม.ค. 63   | 27 ม.ค. 63   | 12 ม.ค. 63   | 27 ม.ค. 63   |
| เมืองสระแก้ว | 68.84        | 69.61        | 69.77        | 71.57        |
| คลองหาด      | 65.00        | 75.00        | 67.50        | 81.58        |
| ตาพระยา      | 81.34        | 83.46        | 84.33        | 87.89        |
| วังน้ำเย็น   | 77.19        | 89.72        | 79.82        | 93.46        |
| วัฒนานคร     | 62.28        | 67.46        | 71.86        | 77.51        |
| อรัญประเทศ   | 56.60        | 63.81        | 70.75        | 79.05        |
| เขาฉกรรจ์    | 75.00        | 81.74        | 78.45        | 83.48        |
| โคกสูง       | 80.00        | 81.54        | 83.08        | 86.15        |
| วังสมบูรณ์   | 75.47        | 88.46        | 81.13        | 94.23        |
| <b>รวม</b>   | <b>69.20</b> | <b>74.89</b> | <b>74.91</b> | <b>81.61</b> |

**Vaccine กลุ่มอายุ 3 ปี ความครอบคลุมขยับขึ้นทุกอำเภอ  
ยังไม่ผ่านเกณฑ์ ภาพทั้งจังหวัดไม่ผ่านเกณฑ์ ขอให้  
พื้นที่ติดตามข้อมูลจากทะเบียนรายชื่อใน HDC**

# ความครอบคลุมการได้รับวัคซีนเด็กอายุ 5 ปี จังหวัดสระแก้ว ปีงบประมาณ 2563 ไตรมาสที่ 1 แยกรายอำเภอ

| อำเภอ        | DTP5         |              | OPV5         |              |
|--------------|--------------|--------------|--------------|--------------|
|              | 12 ม.ค. 63   | 27 ม.ค. 63   | 12 ม.ค. 63   | 27 ม.ค. 63   |
| เมืองสระแก้ว | 75.64        | 75.55        | 76.07        | 75.98        |
| คลองหาด      | 81.00        | 86.66        | 82.00        | 88.56        |
| ตาพระยา      | 91.54        | 91.47        | 90.00        | 89.92        |
| วังน้ำเย็น   | 75.00        | 87.41        | 75.00        | 87.41        |
| วัฒนานคร     | 77.03        | 77.25        | 76.56        | 77.25        |
| อรัญประเทศ   | 70.62        | 81.12        | 69.59        | 80.10        |
| เขาฉกรรจ์    | 62.42        | 68.24        | 62.42        | 68.24        |
| โคกสูง       | 95.08        | 96.72        | 95.08        | 96.72        |
| วังสมบูรณ์   | 80.68        | 94.38        | 78.41        | 94.38        |
| <b>รวม</b>   | <b>76.78</b> | <b>81.93</b> | <b>76.40</b> | <b>81.70</b> |

**Vaccine อายุ 5 ปี ที่มีการ update ได้ดี โคกสูงและ  
วังสมบูรณ์ โดย Vaccine ภาพรวม ยังต่ำกว่าเกณฑ์**

# ปัญหาข้อมูลวัดขึ้นและข้อเสนอแนะ/แนวทางแก้ไข (ข้อมูลจากการลงพื้นที่อำเภอวังสมบูรณ์/วังน้ำเย็น)

| ปัญหา  | ข้อเสนอแนะ/แนวทางแก้ไข  |
|--|---|
| 1. ติดตามกลุ่มเป้าหมายมารับวัดขึ้นไม่ได้เนื่องจากกลุ่มเป้าหมายอยู่นอกพื้นที่ | 1. ลงพื้นที่เคาะประตูบ้าน เคลียร์ type ประชากร                      |
| 2. เจ้าหน้าที่ผู้ปฏิบัติงานยังไม่มี User ในการดึงข้อมูลเพื่อปฏิบัติงาน       | 2. สมัคร User เพื่อเข้าใช้งาน                                       |
| 3. บันทึกข้อมูลใน Hos XP แต่ไม่มีข้อมูลใน HDC                                | 3. ข้อมูลการให้บริการขาดไปบางช่วง ให้ส่งข้อมูลเข้ามาใหม่เพื่ออัปเดต |
| 4. ความเข้าใจคลาดเคลื่อนระหว่างเจ้าหน้าที่ผู้ปฏิบัติงานกับเจ้าหน้าที่ IT     | 4. เน้นการสื่อสาร และปฏิสัมพันธ์                                    |

หมายเหตุ : ผู้รับผิดชอบงานสร้างเสริมภูมิคุ้มกันโรคและทีม IT ระดับจังหวัด จะลงพื้นที่แก้ไขปัญหามูลระหว่างวันที่ 5- 7 กุมภาพันธ์ 2563 ตารางนัดหมายจะประสานเป็นหนังสือราชการอีกครั้ง



**Mastery**



**Originality**



**People Centered**



**Humility**

ประชาชนสุขภาพดี เจ้าหน้าที่มีความสุข ระบบสุขภาพยั่งยืน