

ผลการสำรวจเครื่องชั่งน้ำหนัก และที่วัดส่วนสูง ในคลินิกเด็กสุขภาพดี (WCC) ของ รพ.สต.

อำเภอ	เครื่องชั่งน้ำหนัก				ที่วัดส่วนสูง			
	แบบนอน		แบบยืน		สำหรับเด็กอายุ < 2 ปี (ที่วัดความยาว)		สำหรับเด็กอายุ > 2 ปี (ที่วัดส่วนสูง)	
	ผ่าน	ไม่ผ่าน	ผ่าน	ไม่ผ่าน	ผ่าน	ไม่ผ่าน	ผ่าน	ไม่ผ่าน
คลองหาด	9	0	9	0	6	3	2	7
ตาพระยา	15	0	7	8	15	0	11	4
วังน้ำเย็น	7	0	2	5	7	0	0	7
วังสมบูรณ์	6	0	3	3	5	1	6	0
วัฒนานคร	21	0	21	0	21	0	21	0
อรัญประเทศ	16	0	16	0	12	4	4	12
เขาฉกรรจ์	2	5	4	3	2	5	1	6
เมืองสระแก้ว	21	0	18	3	14	7	13	8
โคกสูง	9	0	4	5	9	0	2	7
จ.สระแก้ว	106	5	84	27	91	20	60	51

เครื่องชั่งน้ำหนัก

หมายเหตุ

ที่วัดส่วนสูง

หมายเหตุ

แบบนอน


แบบยืน

ที่วัดความยาว

ที่วัดส่วนสูง



แบบยืน
สเกลมี
ความ
ละเอียด ไม่
เหมาะ
สำหรับเด็ก
0-5 ปี



-ที่วัดความยาว
มี 18 นิ้ว ไม่
เพียงพอกับ
ความยาวของ
เด็ก อายุ < 2 ปี
-ที่วัดส่วนสูง
เด็กอายุ > 2 ปี
ไม่มีไม้ฉาก +
สเกลไม่ตรง



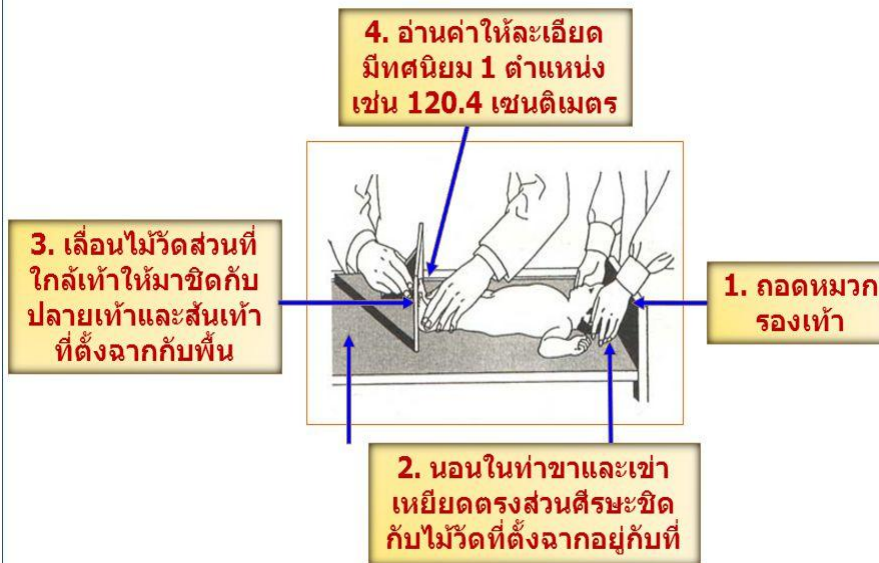
รพ.สต.	เครื่องชั่งน้ำหนัก		หมายเหตุ	ที่วัดส่วนสูง		หมายเหตุ
	แบบนอน	แบบยืน		ที่วัดความยาว	ที่วัดส่วนสูง	
			แบบยืน สเกลมี ความละเอียด ไม่เหมาะสำหรับ เด็ก 0-5 ปี			ที่วัดส่วนสูง สเกลห่างไม่ เท่ากัน + ขาดไม้ฉาก
	☑	☒		☑	☒	
			แบบยืน สเกลมี ความละเอียด ไม่เหมาะสำหรับ เด็ก 0-5 ปี			ที่วัดส่วนสูง สเกลห่างไม่ เท่ากัน + ขาดไม้ฉาก
	☑	☒		☑	☒	
			แบบยืน สเกลมี ความละเอียด ไม่เหมาะสำหรับ เด็ก 0-5 ปี			ที่วัดส่วนสูง เด็กไม่ สามารถยืน 5 ซิด
	☑	☒		☑	☒	

การวัดส่วนสูงของเด็ก

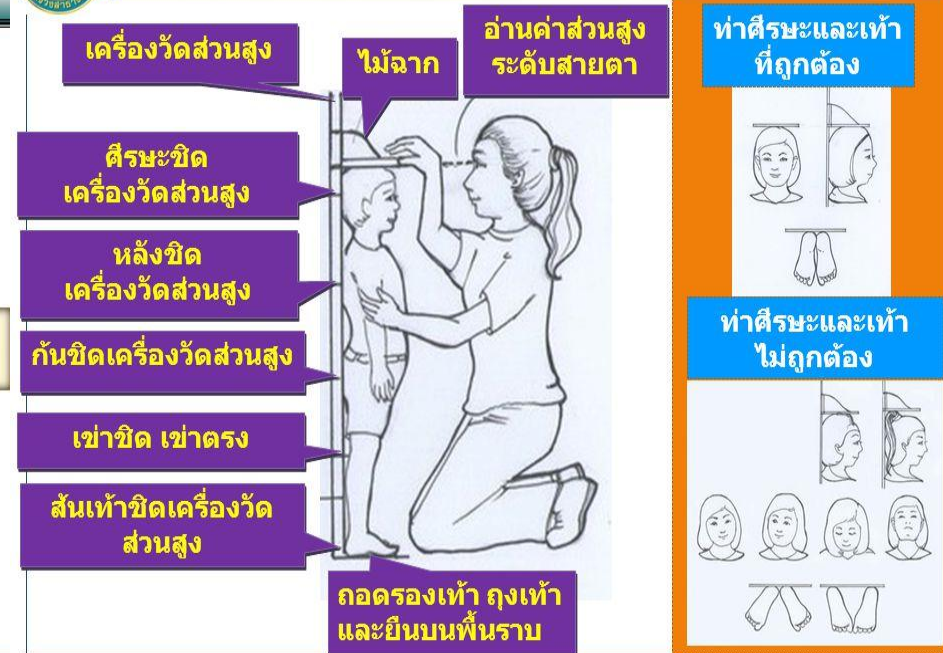
- เด็กอายุต่ำกว่า 2 ปี ให้นอนวัด เรียกว่า "วัดความยาว"
- เด็กอายุ 2 ปีขึ้นไป ให้ยืนวัด เรียกว่า "วัดส่วนสูง"




วิธีการวัดความยาว



วิธีการวัดส่วนสูง




เตียงวัดความยาวเด็ก ใช้กับเด็กแรกเกิด - 2 ปี



ไม่ใช่วัดความยาว



ที่วัดส่วนสูง เด็กอายุ 2 ปีขึ้นไป





เครื่องชั่งน้ำหนัก สำหรับเด็กแรกเกิด- 5ปี

1. เด็กก่อนวัยเรียน ให้ใช้เครื่องชั่งน้ำหนักที่มีความละเอียด 0.1 กิโลกรัม



ความละเอียด 0.5 กก.

