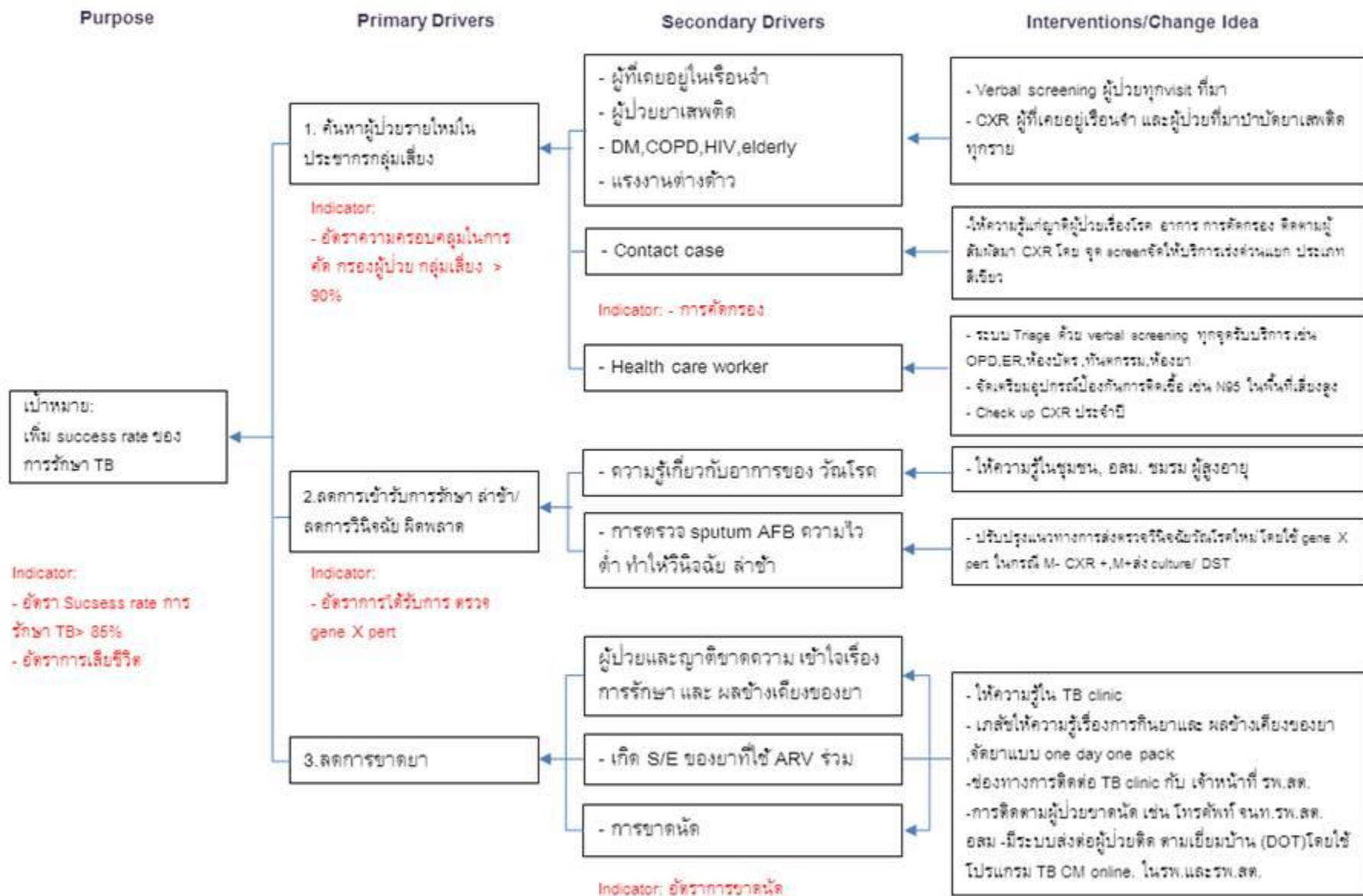


Klong Hat.. Agenda Based



TB. Screening & DOTS Model

รูปแบบการขับเคลื่อน ในการคัดกรอง ดูแลรักษาผู้ป่วย TB. อำเภอคลองหาด



Screening

Method

Key Pop.

Data

DOTS

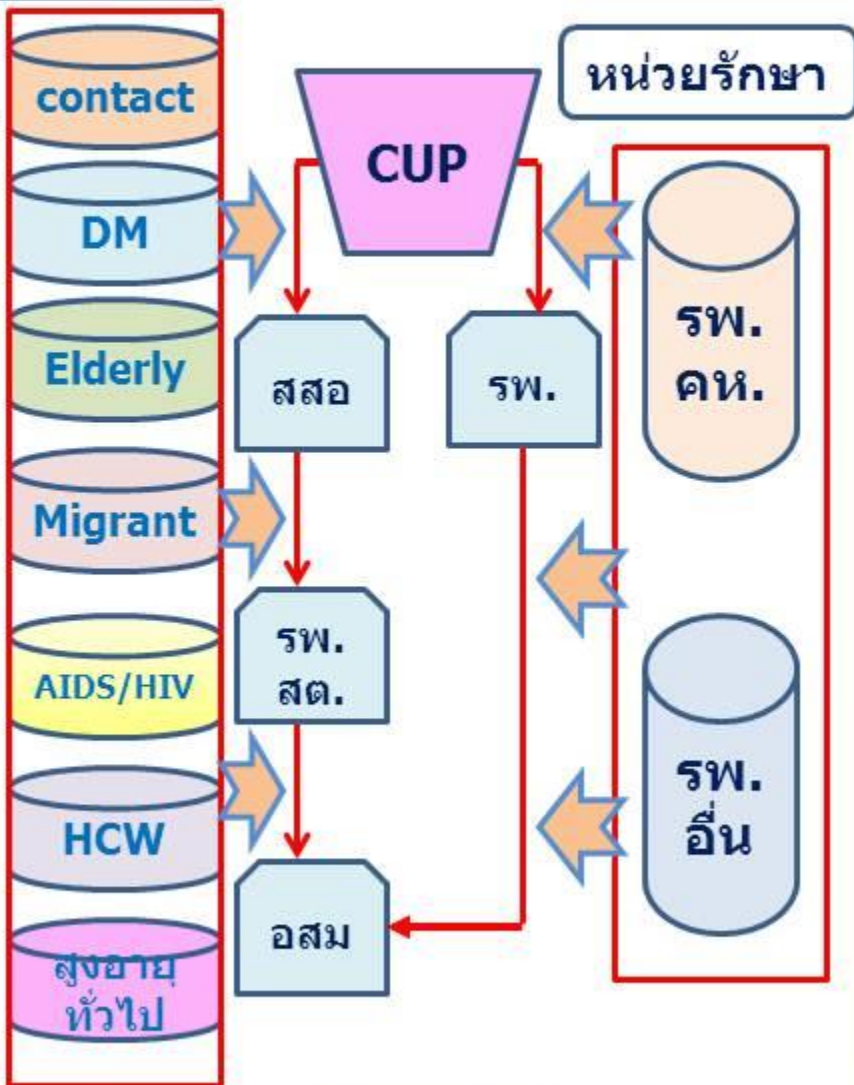
- สื่อสารข้อมูลกลุ่มเป้าหมายตามระบบ ทุกระดับ โดยหน่วย/คลินิกที่เกี่ยวข้อง
- จนท.+ อสม.+ ผู้นำ แจ้งให้เข้ารับการคัดกรอง ตามวันกำหนด กรณีที่เดินทางลำบาก ประสาน อปท.ส่ง

- ขอความร่วมมือฝ่ายปกครอง ประสานนายจ้างไทย ในการขึ้นทะเบียนแรงงานต่างด้าว

- คลินิกยาต้านไวรัส ส่งคัดกรองทุกราย ที่พบ case (สัปดาห์ที่ ๑ และ สัปดาห์ที่ ๓ ของเดือน)

- ตรวจสอบสุขภาพประจำปีบุคลากรทุกคน เดือนพฤษภาคม ๖๒

- จนท./ อสม. สื่อสาร ผ่านชมรมผู้สูงอายุ
- Verbal screening โดย จนท. และ อสม.



- ตรวจสอบฐานข้อมูล สัปดาห์ละ ๑ ครั้ง
- ปรับรูปแบบการดำเนินงาน

M & E

- สุ่มประเมินผลการกินยาทุก ๒ สัปดาห์
- ปรับปรุงรูปแบบการดำเนินงานเฉพาะราย

Screening

Data

DOTS

Method

Key Pop.

- ➔ สื่อสารข้อมูลกลุ่มเป้าหมายตามระบบ ทุกระดับ โดยหน่วย/คลินิกที่เกี่ยวข้อง
- ➔ จนท.+ อสม.+ ผู้นำ แจ้งให้เข้ารับการคัดกรอง ตามวันกำหนด กรณีที่เดินทางลำบาก ประสาน อปท.ส่ง

- ➔ ขอความร่วมมือผู้ประสานงานจังหวัด ประสานนายจ้างไทย ทะเบียนแรงงานต่างด้าว

- ➔ คลินิกยาด้านไวรัส ส่งคัดกรองทุกราย ที่พบ case (สัปดาห์ ๑ และ สัปดาห์ที่ ๓ ของเดือน)

- ➔ ตรวจสอบสุขภาพประจำปีบุคลากรทุกคน เดือนพฤษภาคม ๖๒

- ➔ จนท./ อสม. สื่อสาร ผ่านชมรมผู้สูงอายุ

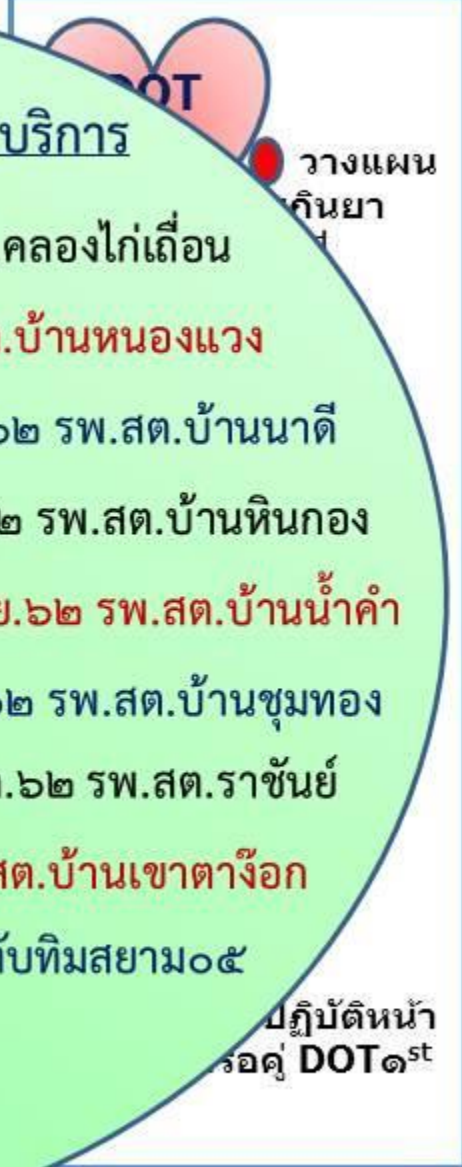
- ➔ Verbal screening โดย จนท. และ อสม.



แผนคัดกรอง TB รายหน่วยบริการ

- ★ ๒๕ ก.พ. - ๘ มี.ค.๖๒ รพ.สต.คลองไก่อีถื่อน
- ★ ๑๑ มี.ค.๖๒ - ๑๕ มี.ค.๖๒ รพ.สต.บ้านหนองแวง
- ★ ๑๘ มี.ค.๖๒ - ๒๒ มี.ค.๖๒ รพ.สต.บ้านนาดี
- ★ ๒๕ มี.ค.๖๒ - ๒๙ มี.ค.๖๒ รพ.สต.บ้านหินกอง
- ★ ๑ เม.ย.๖๒ - ๕ เม.ย.๖๒ รพ.สต.บ้านน้ำคำ
- ★ ๒๒ เม.ย.๖๒ - ๒๖ เม.ย.๖๒ รพ.สต.บ้านชุมทอง
- ★ ๒๙ เม.ย.๖๒ - ๓ พ.ค.๖๒ รพ.สต.ราชันย์
- ★ ๖ พ.ค. ๖๒ - ๑๐ พ.ค.๖๒ รพ.สต.บ้านเขาตังก้อง
- ★ ๑๓ พ.ค. ๖๒ - ๑๗ พ.ค.๖๒ รพ.สต.บ้านทับทิมสยาม๐๕

เวลา ๑๓.๐๐น. - ๑๕.๐๐น.



- ตรวจสอบฐานข้อมูล สัปดาห์ละ ๑ ครั้ง
- ปรับรูปแบบการดำเนินงาน

M & E

- ประเมินผลการกินยาทุก ๒ สัปดาห์
- ปรับปรุงรูปแบบการดำเนินงานเฉพาะราย

ผลการดำเนินงานคัดกรอง TB. ปี 2562

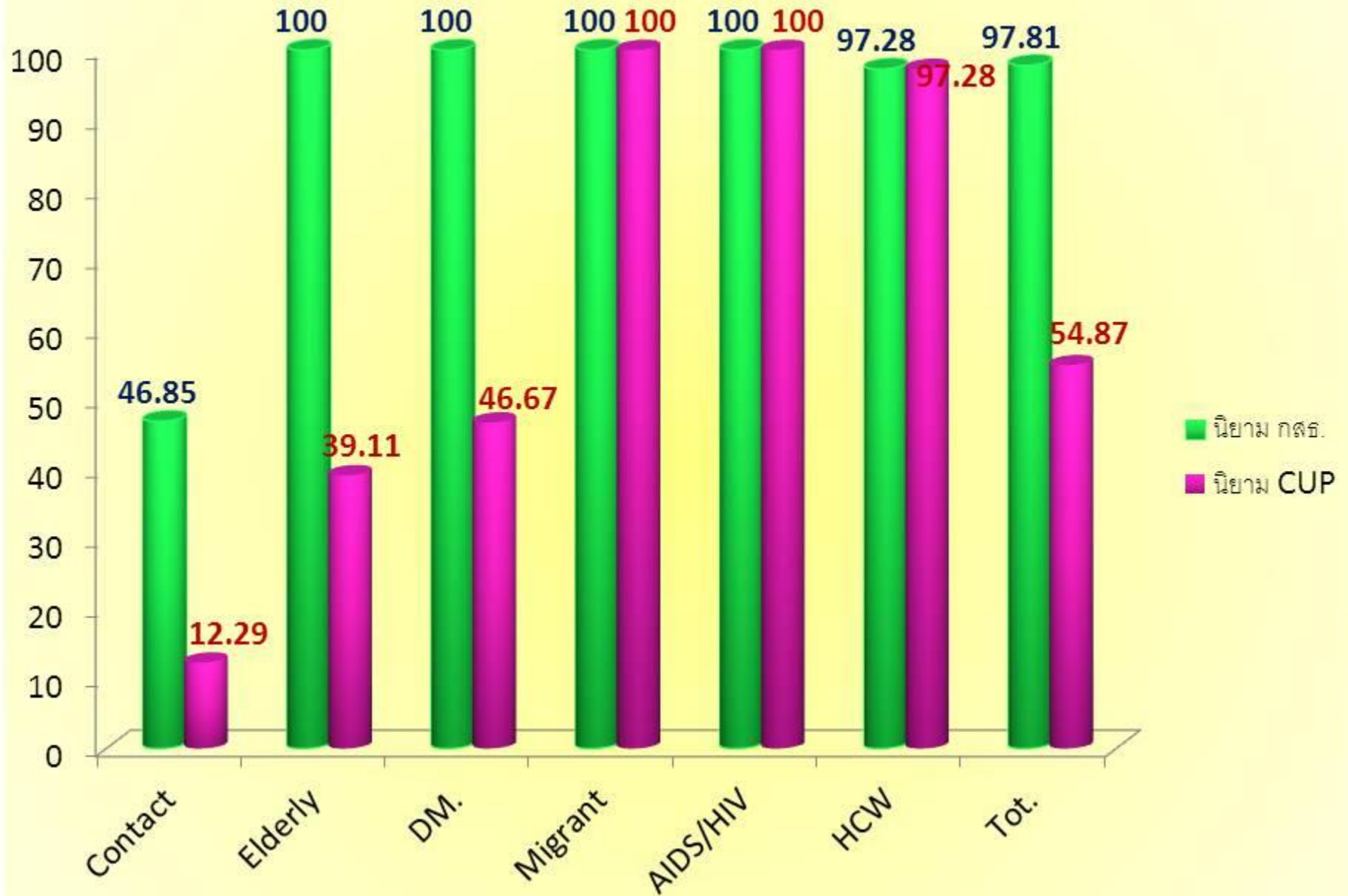
ตามคํานิยาม กสธ.

กลุ่มเสี่ยง	จำนวน	ผลงาน	ร้อยละ
Contact	111	52	46.85
Elderly	52	52	100
DM	762	762	100
Migrant	1,722	1,722	100
AIDS/ HIV	85	85	100
HCW	184	179	97.28
Tol.	2,916	2,852	97.81

ตามคํานิยาม CUP.

กลุ่มเสี่ยง	จำนวน	ผลงาน	ร้อยละ
Contact	423	52	12.29
Elderly	3,628	1,419	39.11
DM	1,725	805	46.67
Migrant	1,722	1,722	100
AIDS/ HIV	85	85	100
HCW	184	179	97.28
Tol.	7,767	4,262	54.87

ผลการคัดกรอง TB. ในกลุ่มเป้าหมาย ปี 2562



ข้อมูลผู้ป่วย TB. อำเภอคลองหาด ปี2562

ผู้ป่วยขึ้นทะเบียนรักษารายใหม่และกลับเป็นซ้ำ (คน)					หมายเหตุ : หน่วยบริการที่พบผู้ป่วย		
รพ.คลองหาด	รพ.อื่น	รวม	เป้าหมาย	ผลงาน	รพ.คท.	รพ.วนย.	รพร.สก.
16 (26.67%) (ปชก.อรัญฯ 1)	16	32	60	51.67%	15	2	14
					เฉพาะผู้ป่วยที่เป็นประชากร อ.คลองหาด		

อัตราการรักษาสำเร็จของผู้ป่วย TB.รายใหม่ปี 2562

จำนวนประเมิน	หาย/ครบ	กำลังรักษา	โอนออก	เสียชีวิต
8	0	6 (75.00%)	1 (12.50)	1 (12.50)

ข้อมูลการโอนออกผู้ป่วย TB.อำเภอคลองหาด ปี2562

รพ.เทพสถิต จ.ชัยภูมิ	อ.กบินทร์บุรี จ.ปราจีนบุรี	รพ.อรัญประเทศ จ.สระแก้ว
1	1	1
(291 ม.9 ด.คลองไก่อี้น)	(688 ม.1 ด.คลองหาด)	(4 ม.1 ด.ทับพริก อ.อรัญประเทศ)

