คปสจ.เดือนธันวาคม 2561

กลุ่มงานควบคุมโรคติดต่อ

สำนักงานสาธารณสุขจังหวัดสระแก้ว

สถานการณ์โรค 10 อันดับจังหวัดสระแก้ว

(1 ม.ค.- 28 ธ.ค. 2561)

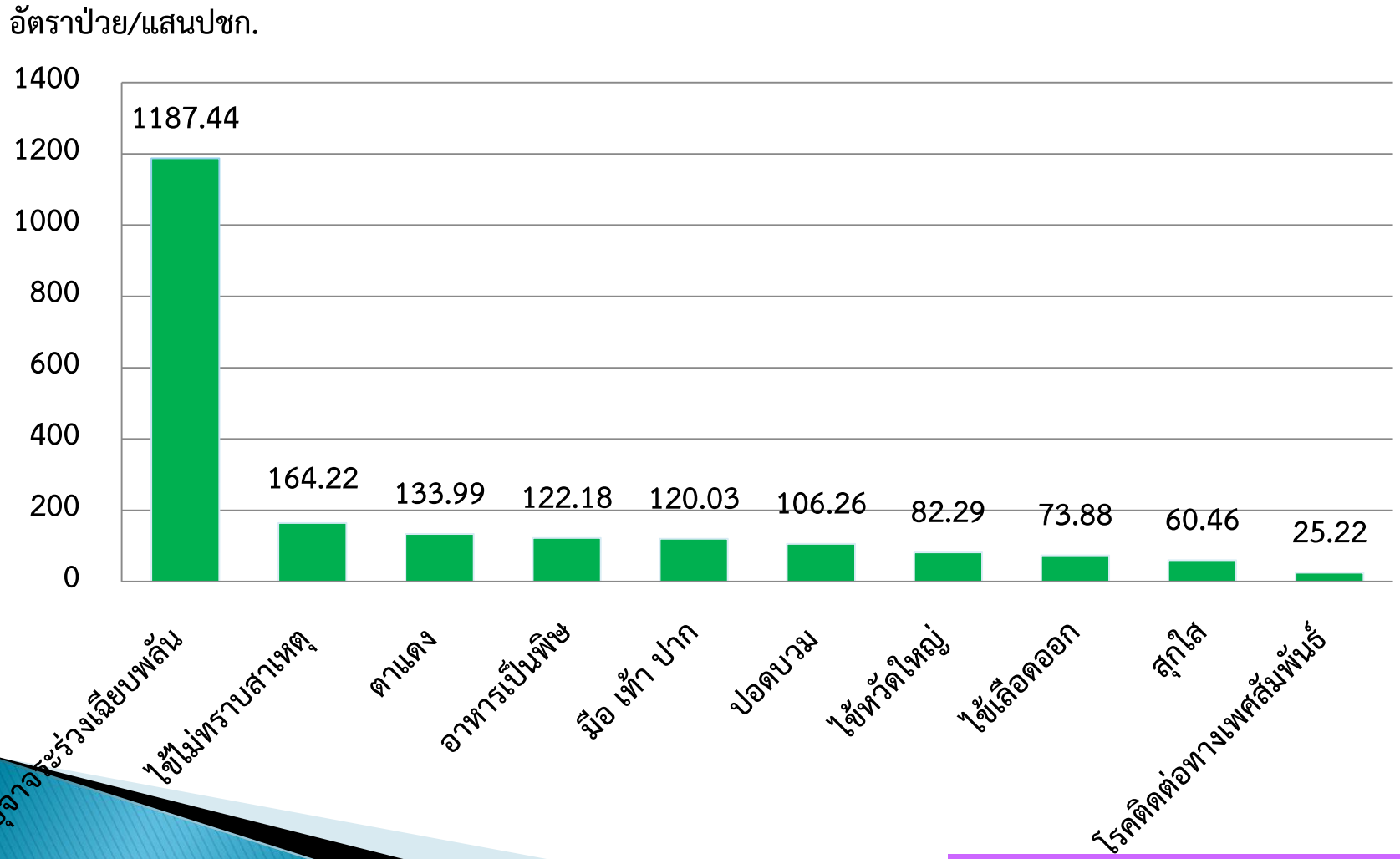

ที่มา : รง.506 ข้อมูล ณ วันที่ 28 ธ.ค. 2561

โรคไข้เลือดออก

ประเทศไทย

พบผู้ป่วย 82,874 ราย อัตราป่วย 125.45/ แสนปชก. เสียชีวิต 108 ราย อัตราตายร้อยละ 0.15

3 อันดับแรก

1. นครปฐม 346.93/แสนปชก.
2. นครสวรรค์ 270.10/แสนปชก.
3. นครศรีธรรมราช 242.42/แสนปชก.

จ.สระแก้ว

อัตราป่วย 73.88/แสนปชก. (413 ราย)

ลำดับที่ 55 ของประเทศ (เดือนพ.ย. ลำดับที่ 50)

ลำดับที่ 8 ของเขตสุขภาพที่ 6 (8 จังหวัด)

ที่มา : สำนักระบาดวิทยา ข้อมูล ณ วันที่ 28 ธ.ค. 2561

อัตราป่วยโรคไข้เลือดออกจังหวัดสระแก้วปี 2561 จำแนกตามกลุ่มอายุ

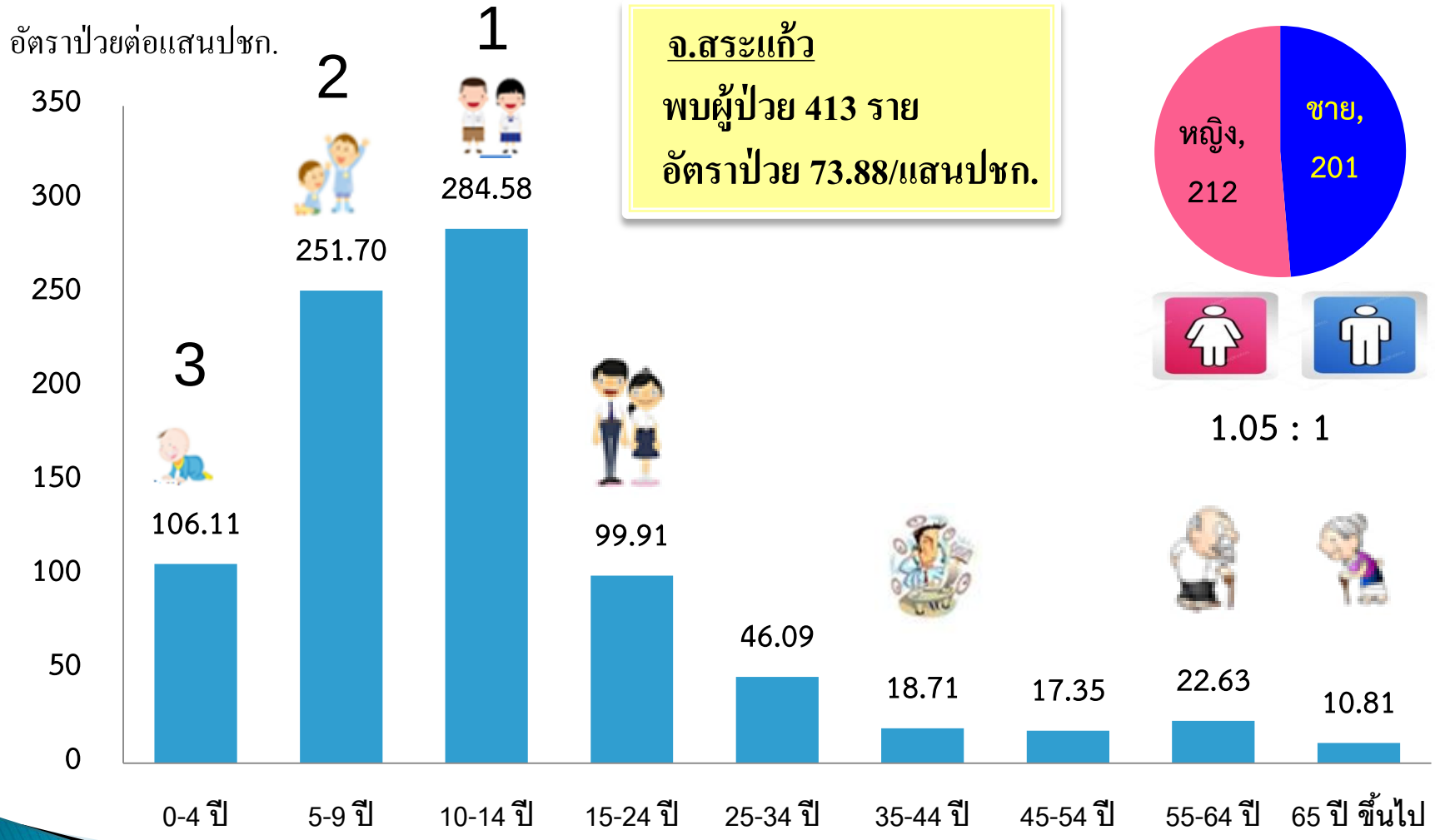

ที่มา : รง.506 ข้อมูล ณ วันที่ 28 ธ.ค. 2561

จำนวนผู้ป่วยด้วยโรคไข้เลือดออก จ.สระแก้ว จำแนกรายเดือน เปรียบเทียบข้อมูลปี 2561 กับค่ามัธยฐาน 5 ปี ย้อนหลัง

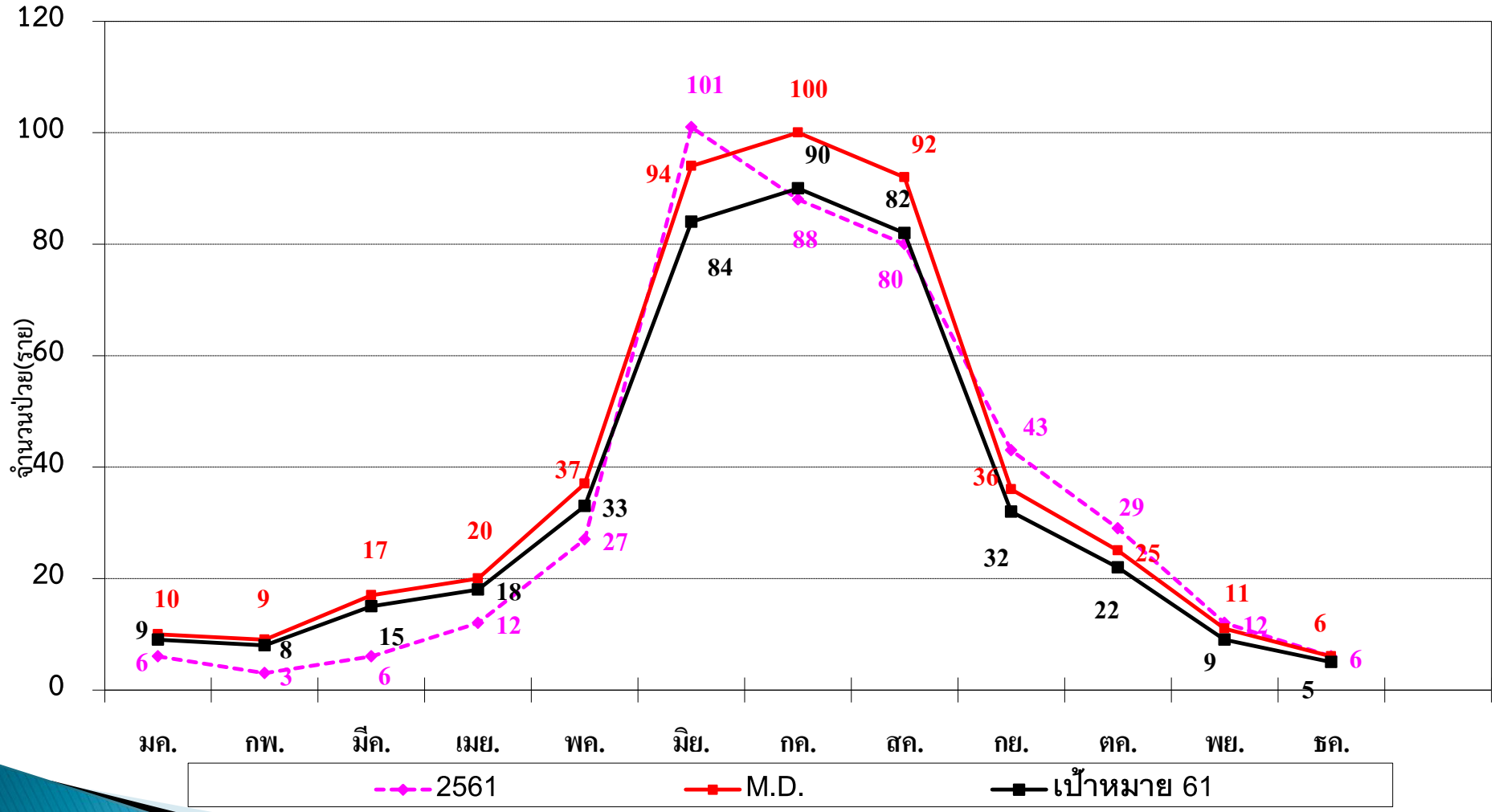

เป้าหมายปี 61 หมายถึง เป้าหมายจำนวนผู้ป่วย จ.สระแก้ว รายเดือน ปี 2561 ลดลงร้อยละ 10 ของ M.D.

ที่มา : รง.506 ข้อมูล ณ วันที่ 28 ธ.ค. 2561

อัตราป่วยโรคไข้เลือดออกจังหวัดสระแก้วปี 2561 จำแนกรายอำเภอ

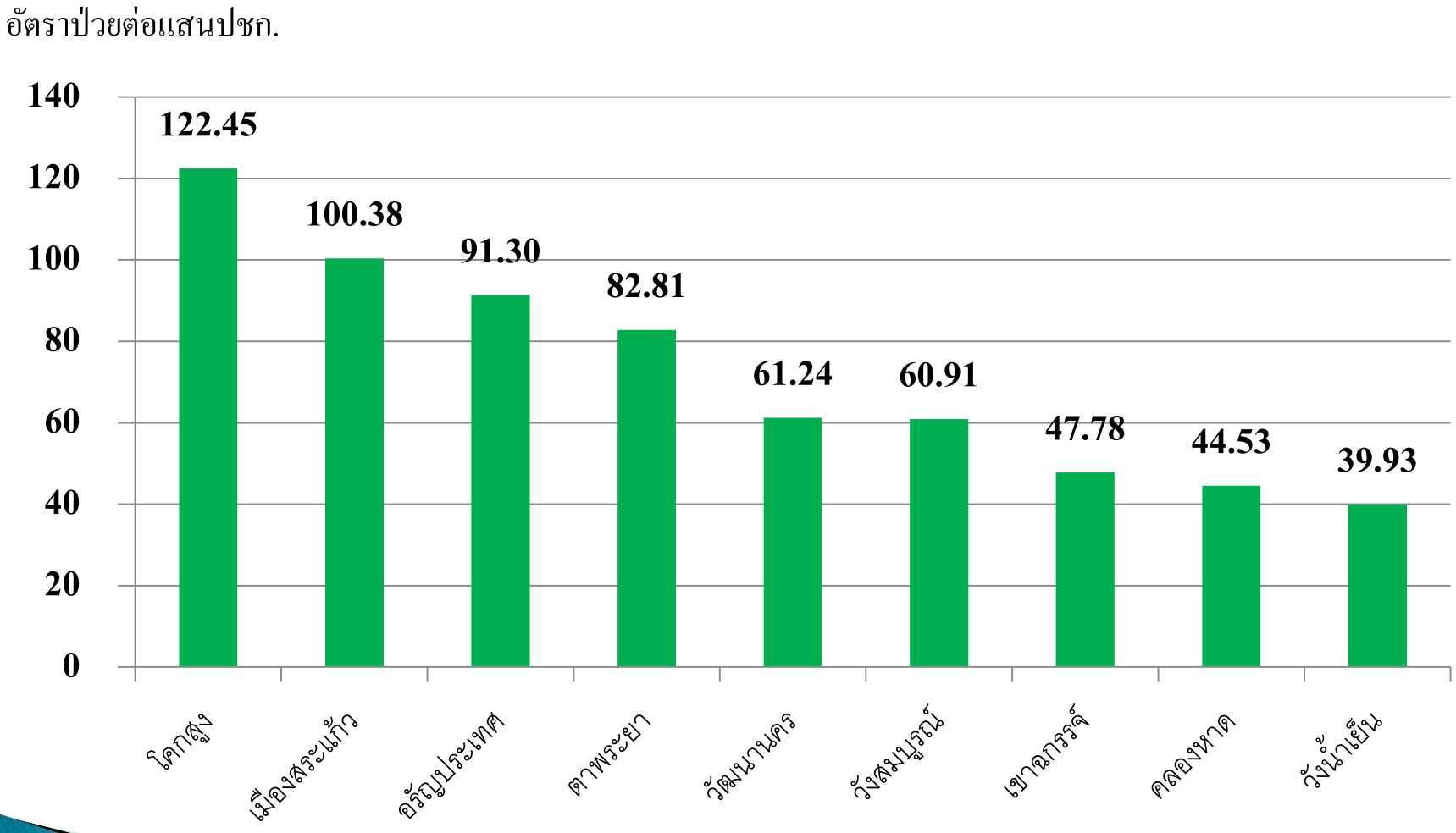

ที่มา : รง.506 งานระบาดวิทยา สสจ.สระแก้ว วันที่ 28 ธ.ค. 61

แผนที่แสดงพื้นที่ที่พบผู้ป่วยโรคไข้เลือดออกจังหวัดสระแก้ว
เดือนธันวาคม 2561

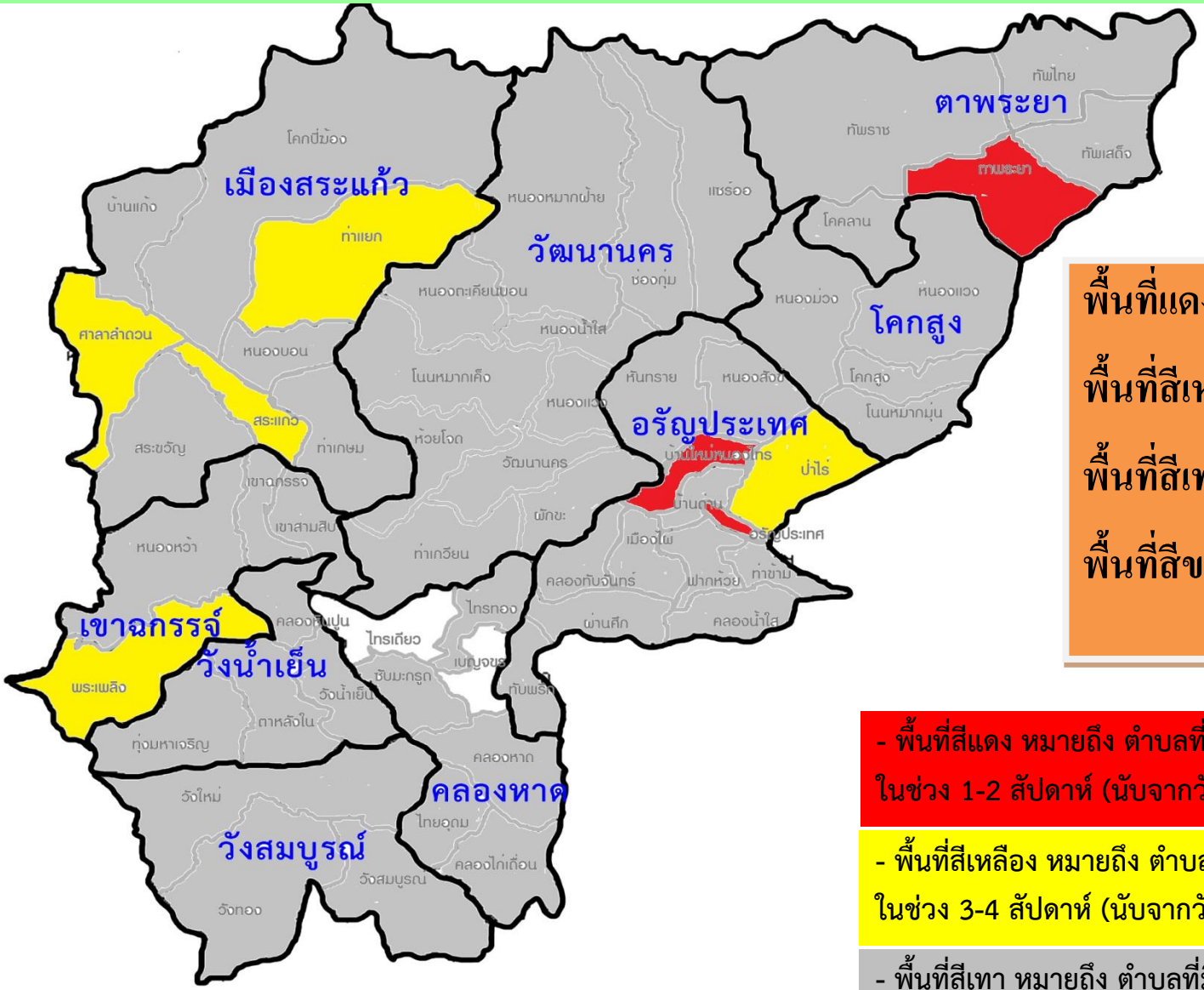

พื้นที่แดง 2 ตำบล 3 หมู่บ้าน

พื้นที่สีเหลือง 5 ตำบล 5 หมู่บ้าน

พื้นที่สีเทา 50 ตำบล

พื้นที่สีขาว 2 ตำบล

- พื้นที่สีแดง หมายถึง ตำบลที่มีวันเริ่มป่วยของผู้ป่วยรายสุดท้ายในช่วง 1-2 สัปดาห์ (นับจากวันนี้)

- พื้นที่สีเหลือง หมายถึง ตำบลที่มีวันเริ่มป่วยของผู้ป่วยรายสุดท้ายในช่วง 3-4 สัปดาห์ (นับจากวันนี้)

- พื้นที่สีเทา หมายถึง ตำบลที่มีวันเริ่มป่วยของผู้ป่วยรายสุดท้ายเกิน 4 สัปดาห์ (นับจากวันนี้ โรคสงบแล้ว)

ที่มา : รง.506 ข้อมูล ณ วันที่ 28 ธ.ค. 2561

ตารางแสดงพื้นที่ที่พบผู้ป่วยโรคไข้เลือดออกแยกรายตำบล สัปดาห์ที่ 47 – 50 (25 พ.ย. – 22 ธ.ค. 61)

อำเภอ	พื้นที่สี	ตำบล	ชื่อชุมชน/หมู่บ้าน (ราย)
1. เมืองสระแก้ว	เหลือง	1. สระแก้ว	ชช. 36 ตลาดสระแก้ว 1 ราย
		2. ศาลาลำดวน	ม.9 คลองสำอางค์ใต้ 1 ราย
		3. ท่าแยก	ม.2 บ้านหอย 1 ราย
2. ตาพระยา	แดง	4. ตาพระยา	ม.2 บ้านปางลาง 1 ราย
3. อรัญประเทศ	แดง	5. อรัญประเทศ	ม.1 ชช.ตลาดอรัญฯ 2 ราย
		6. บ้านใหม่หนองไทร	ม.3. หนองเทา 1 ราย
	เหลือง	7. ป่าไร่	ม.8 ป่าไร่ใหม่ 1 ราย
4. เขาฉกรรจ์	เหลือง	8. พระเพลิง	ม. 18 ไทรงาม 2 ราย

ที่มา : รง.506 ข้อมูล ณ วันที่ 28 ธ.ค. 2561

จำนวนผู้ป่วยโรคไข้เลือดออกจังหวัดสระแก้วปี 2561 (3 เดือนย้อนหลัง)

ลำดับที่	อำเภอ	ตุลาคม ๒๕๖๑	พฤศจิกายน ๒๕๖๑	ธันวาคม ๒๕๖๑	รวม
		จำนวนผู้ป่วย (ราย)	จำนวนผู้ป่วย (ราย)	จำนวนผู้ป่วย (ราย)	
๑	เมืองสระแก้ว	๘	๑	๒	๑๑
๑	เขาฉกรรจ์	๕	๖	๐	๑๑
๓	อรัญประเทศ	๓	๓	๓	๙
๔	วังน้ำเย็น	๗	๐	๐	๗
๕	ตาพระยา	๑	๒	๑	๔
๖	วัฒนานคร	๒	๐	๐	๒
๖	โคกสูง	๒	๐	๐	๒
๘	วังสมบูรณ์	๑	๐	๐	๑
๙	คลองหาด	๐	๐	๐	๐
รวม		๒๙	๑๒	๖	๔๗

เดือนตุลาคม พฤศจิกายน และเดือนธันวาคมที่ผ่านมา พบผู้ป่วยลดลง โดยพบผู้ป่วยรายใหม่สูงสุด 3 อันดับแรก ที่อำเภอเมืองสระแก้ว อำเภอเขาฉกรรจ์ และอำเภออรัญประเทศ

ที่มา : รง.506 ข้อมูล ณ วันที่ 28 ธ.ค. 2561

M O P H

Mastery Originality People Centered Humility

ประชาชนสุขภาพดี เจ้าหน้าที่มีความสุข ระบบสุขภาพยั่งยืน