

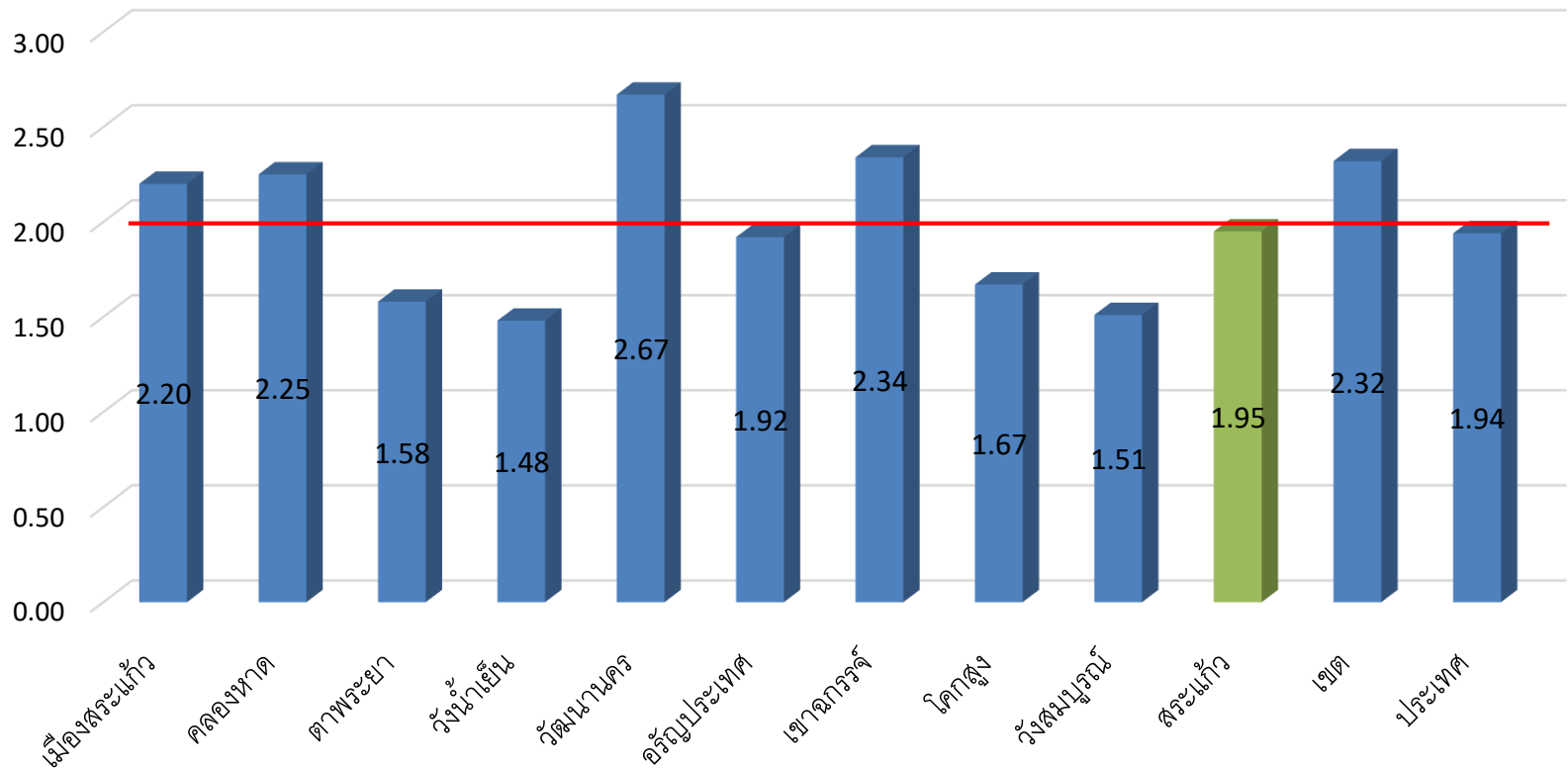
สรุปผลการดำเนินงานตามตัวชี้วัด ปีงบประมาณ 2561

กลุ่มงานควบคุมโรคไม่ติดต่อ สุขภาพจิต และยาเสพติด

ร้อยละของผู้ป่วยเบาหวานรายใหม่ จาก pre-diabetes

ผลการดำเนินงาน 12 เดือน

DM รายใหม่ จาก pre-diabetes ร้อยละ 2.4

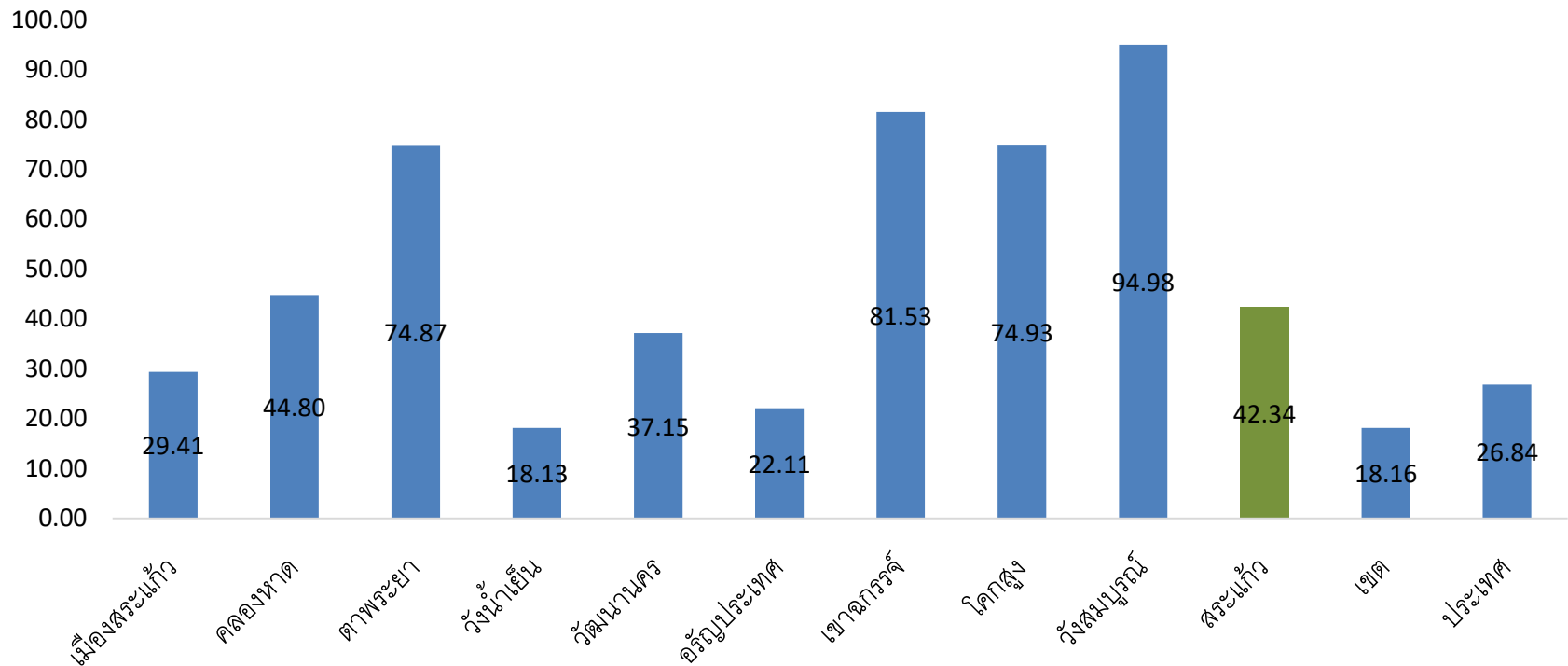


ข้อมูล HDC ณ วันที่ 1 ตุลาคม 61

ร้อยละกลุ่มสงสัยป่วยความดันโลหิตสูงในเขตรับผิดชอบได้รับการวัดความดันโลหิตที่บ้าน

ผลการดำเนินงาน 12 เดือน

เป้าหมาย \geq ร้อยละ ๑๐

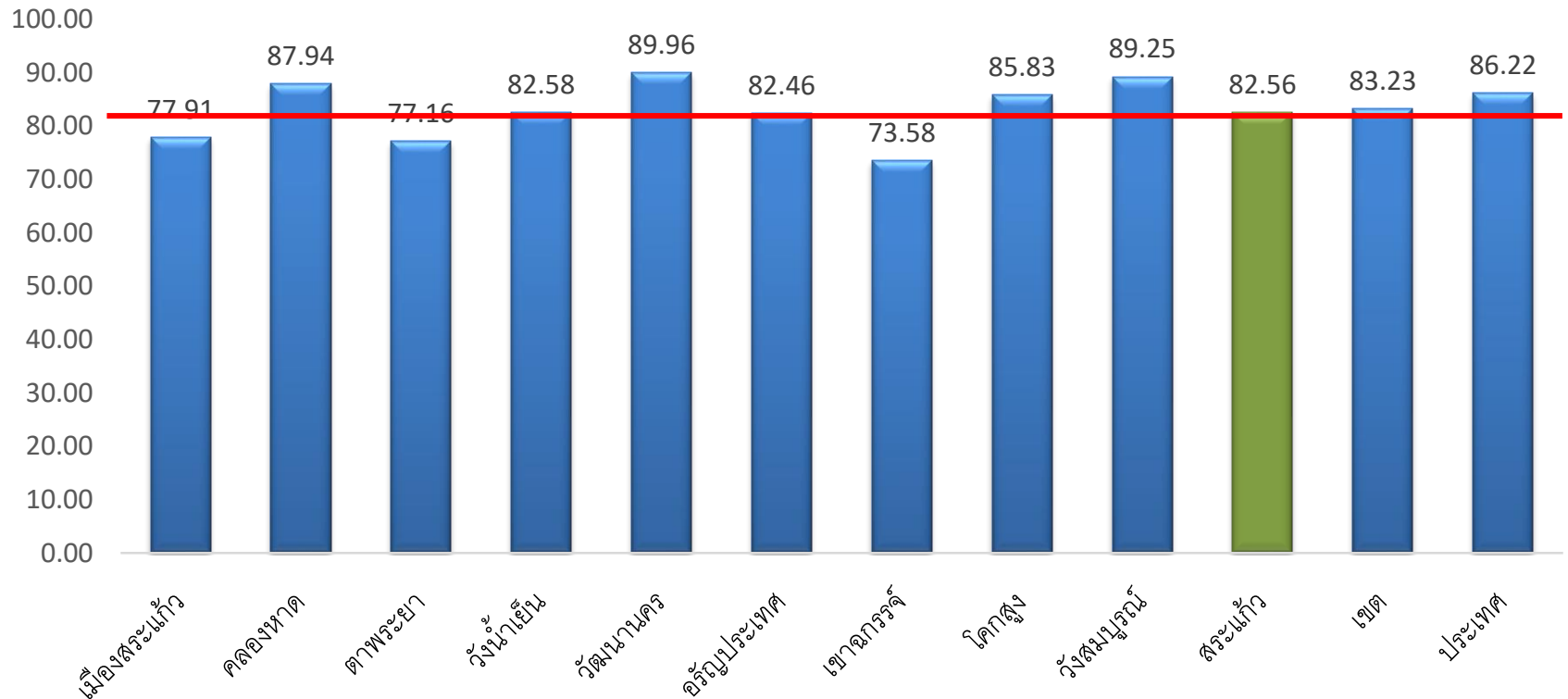


ข้อมูล HDC ณ วันที่ 1 ตุลาคม 61

ร้อยละของผู้ป่วยเบาหวาน ความดันโลหิตสูงที่ขึ้นทะเบียนได้รับการประเมิน โอกาสเสี่ยงต่อโรคหัวใจและหลอดเลือด (CVD Risk)

ผลการดำเนินงาน 12 เดือน

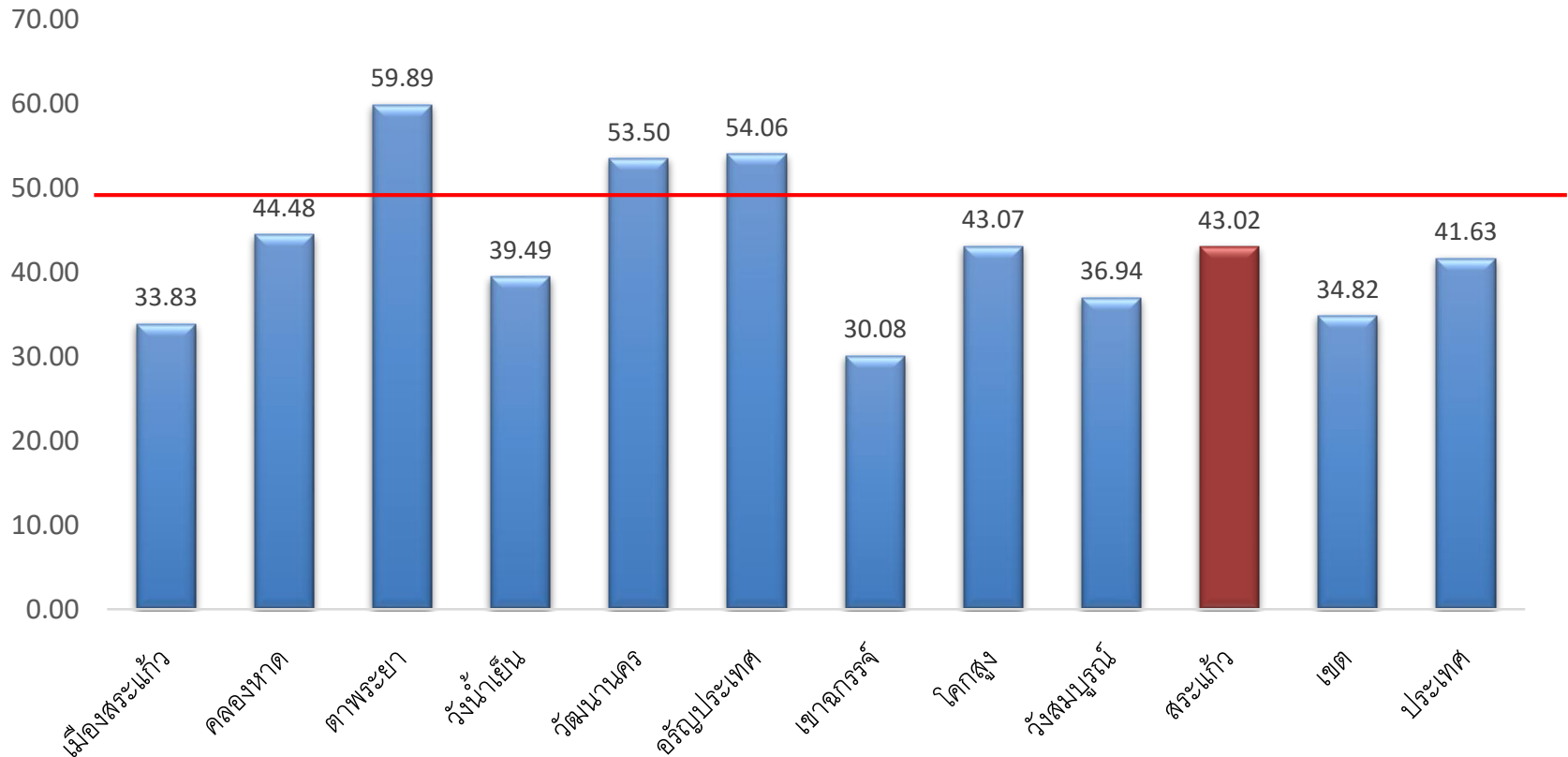
เป้าหมาย ร้อยละ 82



ร้อยละของผู้ป่วยโรคความดันโลหิตสูงที่สามารถควบคุมได้ดี

ผลการดำเนินงาน 12 เดือน

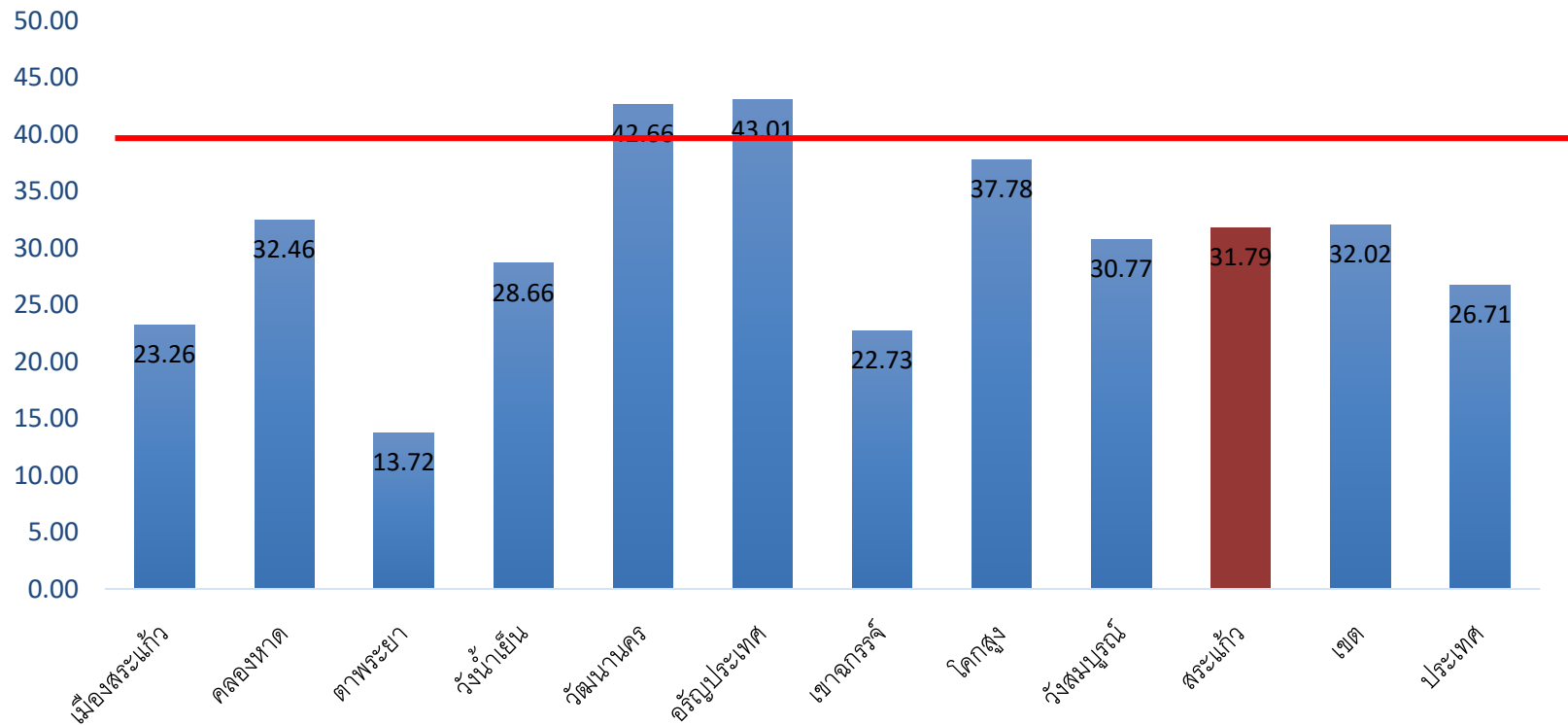
HT ควบคุมได้ดี \geq ร้อยละ 50



ร้อยละของผู้ป่วยโรคเบาหวานที่สามารถควบคุมได้ดี

ผลการดำเนินงาน 12 เดือน

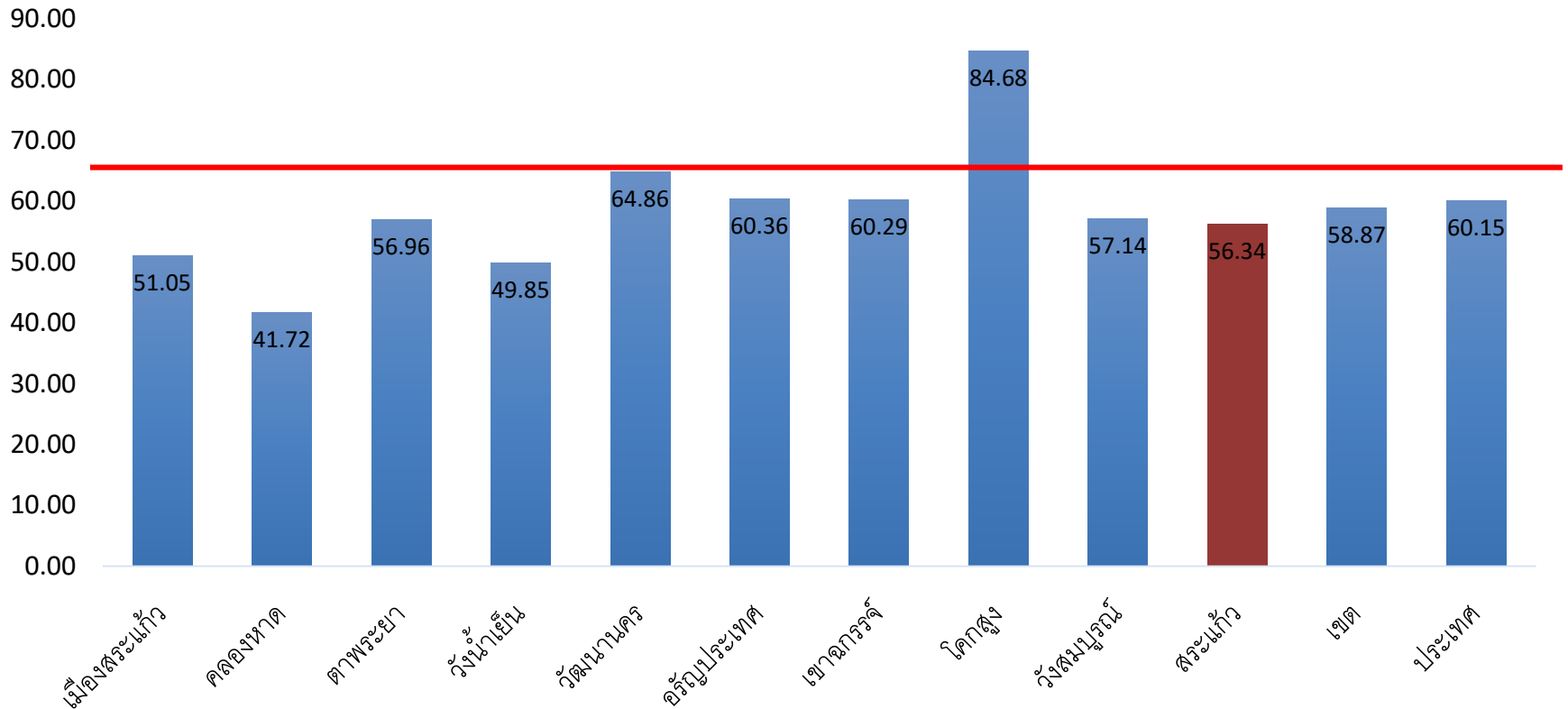
DM ควบคุมได้ดี \geq ร้อยละ 40



ร้อยละของผู้ป่วย CKD ที่มีอัตราการลดลงของ eGFR < 4 mL/min/1.73m²/yr

ผลการดำเนินงาน 12 เดือน

เป้าหมาย ร้อยละ 67

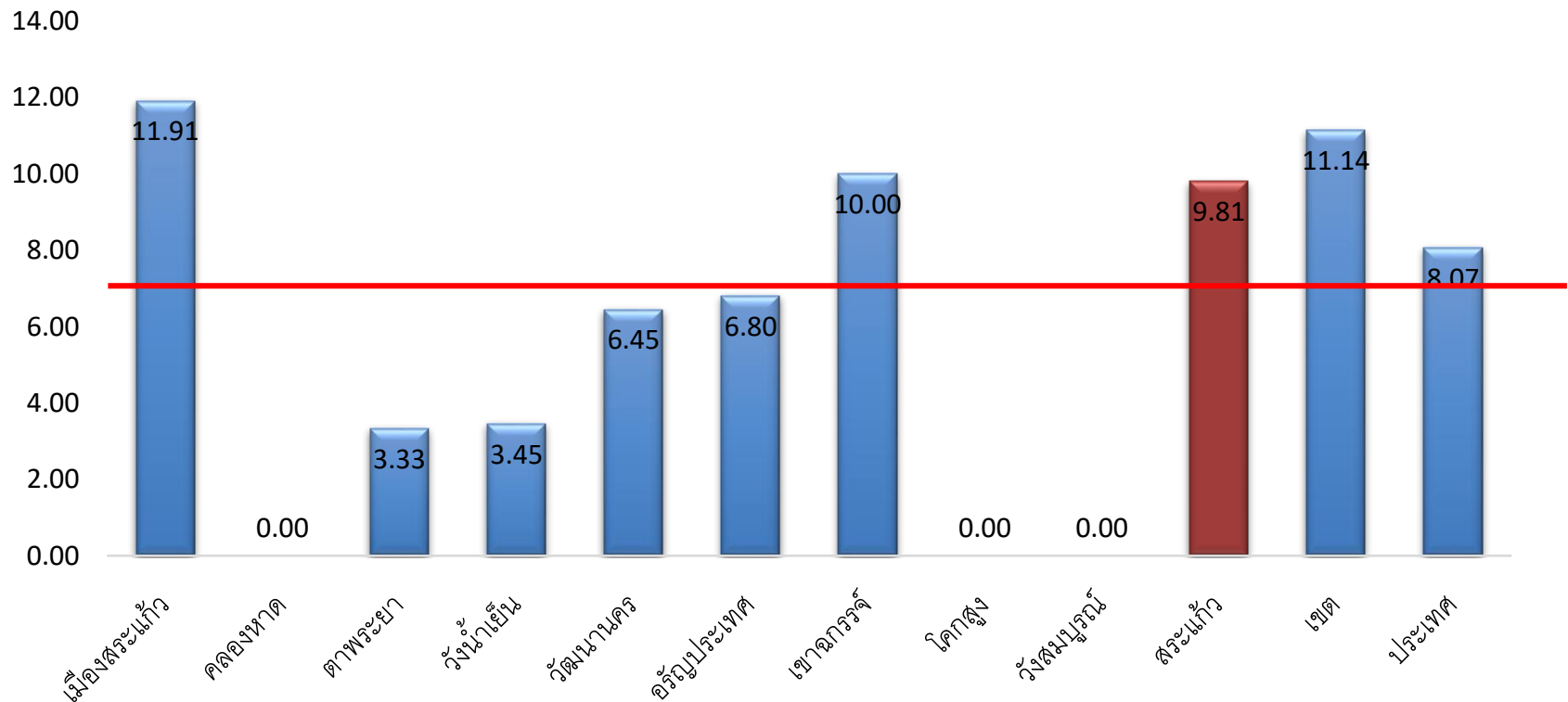


ข้อมูล HDC ณ วันที่ 1 ตุลาคม 61

อัตราการตายของผู้ป่วยในโรคหลอดเลือดสมองหลังการจำหน่าย

ผลการดำเนินงาน 12 เดือน

เป้าหมาย น้อยกว่าร้อยละ 7



ข้อมูล HDC ณ วันที่ 1 ตุลาคม 61

เด็กไทยมีความฉลาดทางอารมณ์ (EQ) อยู่ในเกณฑ์ปกติขึ้นไป

ผลการดำเนินงาน 12 เดือน

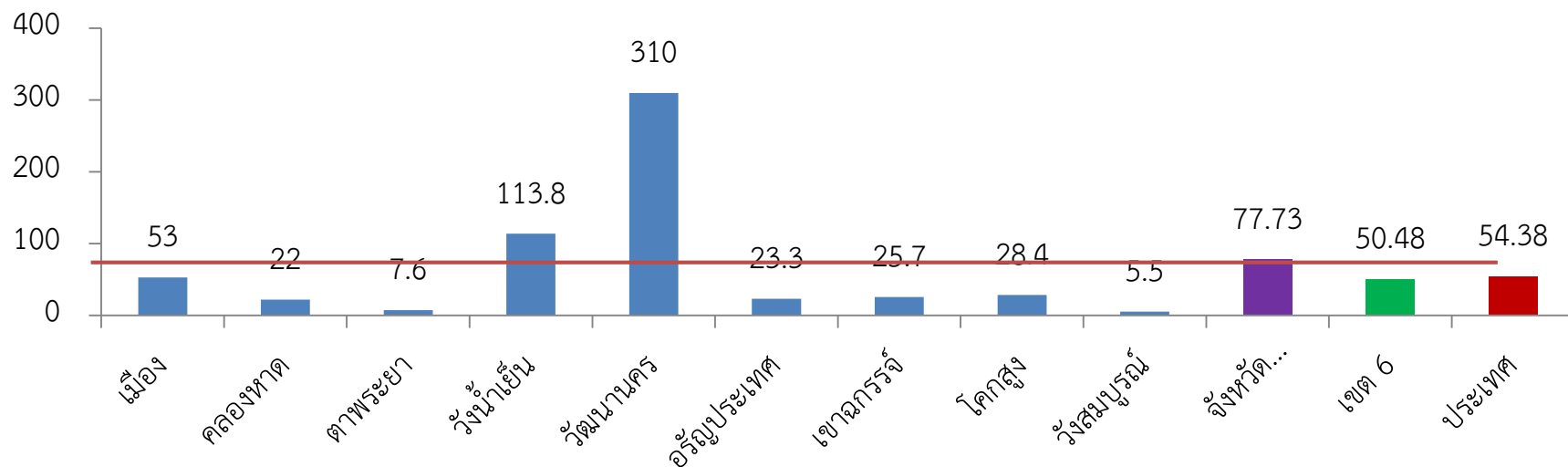
ร้อยละ 70

ผลการดำเนินงาน : เด็กไทยมีความฉลาดทางอารมณ์ (EQ) อยู่ที่ร้อยละ 81.25 โดยจะวัดผลอีกครั้งในปี 2564 ระหว่างปี 2560-2563 ดำเนินการกระตุ้นพัฒนาการเด็ก เพื่อนำไปสู่การสำรวจระดับความฉลาดทางอารมณ์ (EQ) ในปี 2564 เพิ่มสูงขึ้น และโรงเรียนมีการประเมิน SDQ โดยมีหัวข้อเกี่ยวกับทางอารมณ์ เมื่อครุภัณฑ์ครบแล้วพบผิดปกติดำเนินการส่งต่อโรงพยาบาลคู่มือข่าย

ผู้ที่มีปัญหาโรคซึมเศร้าเข้าถึงบริการที่ได้มาตรฐาน

ผลการดำเนินงาน 12 เดือน

มากกว่าเท่ากับร้อยละ 55

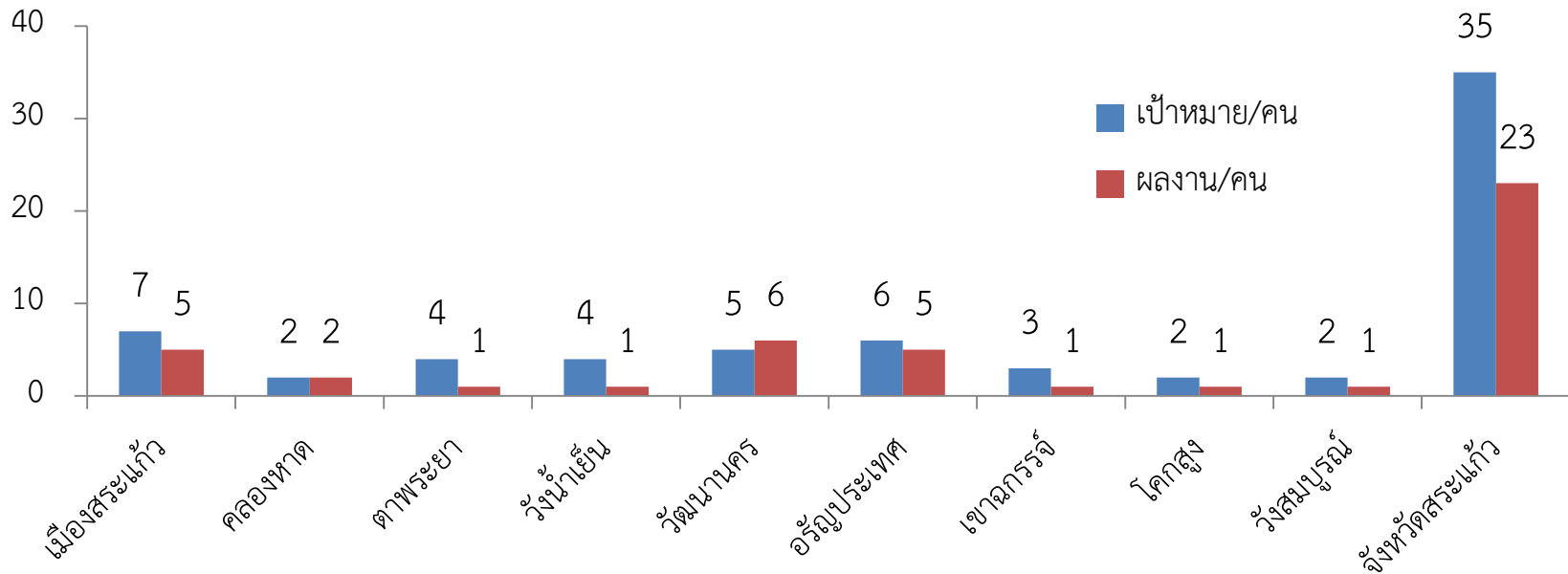


ในปี 2561 จังหวัดสระแก้วมีร้อยละของผู้ที่มีปัญหาโรคซึมเศร้าเข้าถึงบริการ ร้อยละ 77.73 โดยอำเภอที่สูงที่สุดคือ อำเภอวัฒนานคร ร้อยละ 306 อำเภอวังน้ำเย็น 113.8 และอำเภอเมืองสระแก้ว ร้อยละ 53

อัตราการฆ่าตัวตายสำเร็จ

ผลการดำเนินงาน 12 เดือน

เป้าหมายไม่เกินกว่า 6.3 ต่อแสนประชากร



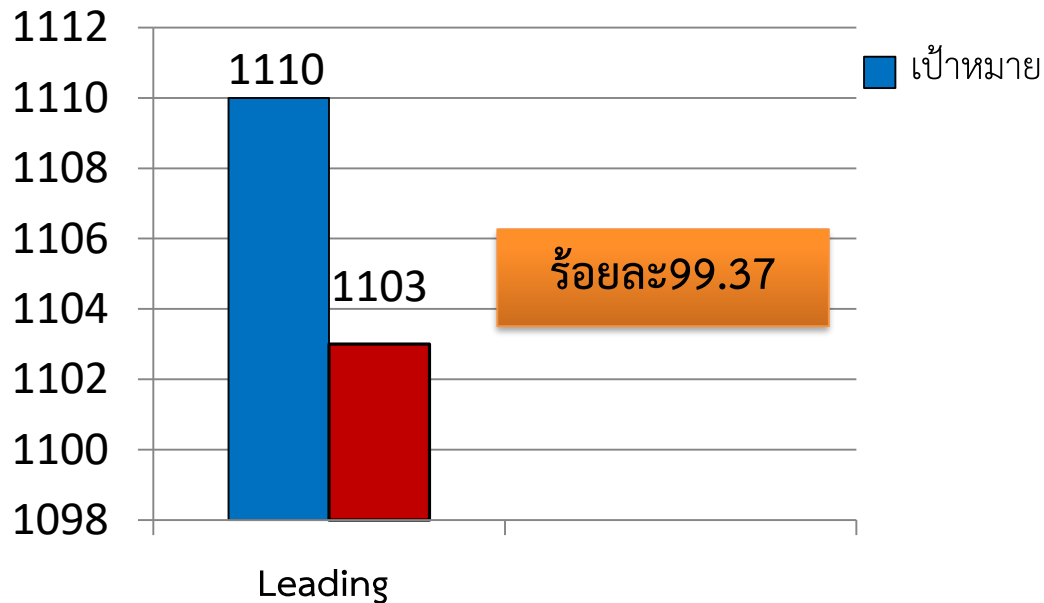
จังหัดสะเกว้ พบอัตราการฆ่าตัวตายสำเร็จ จำนวน 23 คน คิดเป็น 4.14 ต่อแสนประชากร โดยอำเภอที่ฆ่าตัวตายสำเร็จสูงสุดคือ อำเภอวัฒนานคร จำนวน 6 คน คิดเป็นร้อยละ 7.56 และอำเภอคลองหาด จำนวน 2 คน ร้อยละ 6.3 และอำเภออรัญประเทศ จำนวน 6 คน ร้อยละ 5.6

ร้อยละของผู้ป่วยที่ใช้ยาเสพติดที่หยุดเสพต่อเนื่อง 3 เดือน หลังจากหน่วยจากการบำบัดรักษาทุกระบบ

ผลการดำเนินงาน 12 เดือน

สถานการณ์

- © ผู้ป่วยยาเสพติดมีแนวโน้มเพิ่มมากขึ้น
- © ผู้เสพ/ผู้ติดยาเสพติดที่ผ่านการบำบัดกลับไปมีพฤติการณ์ใช้ยาเสพติดซ้ำ
- © การย้ายที่อยู่ของผู้ผ่านการบำบัด



ตัวชี้วัด (ผลการดำเนินงาน 12 เดือน)

ร้อยละของผู้ป่วยที่ใช้ยาเสพติดที่หยุดเสพต่อเนื่อง 3 เดือนหลังจากหน่วยจากการบำบัดรักษาทุกระบบ (Leading Indicator, จำหน่ายครบเกณฑ์)

เป้าหมาย

ร้อยละ
90

ผลการดำเนินงาน

1103/1110
(ร้อยละ 99.37)

แผนงาน/โครงการ ปีงบประมาณ 2562

โครงการ	จำนวน กิจกรรม	แหล่งงบประมาณ				รวม งบประมาณ
		งบสสจ.	งบ.สป.	อบจ.	ศอ.ปส.	
NCD	3	23,840				23,840
สุขภาพจิต	4	41,300				41,300
ยาเสพติด	16		3,220,650			3,220,650
TO BE NUMBER ONE	14	110,100	271,960	1,000,000	166,000	1,548,060
รวม		175,240	3,492,610	1,000,000	166,000	4,833,850

งานควบคุมโรคไม่ติดต่อ (NCD)

ลำดับ	กิจกรรม	กลุ่มเป้าหมาย	งบประมาณ	แหล่งงบประมาณ
1	ประเมิน NCD Clinic Plus	รพ. ทุกแห่ง / รพ.สต. 2 แห่ง / อำเภอ (9แห่ง/18 แห่ง)	17,280	สสจ.สก
2	ประชุมเชิงปฏิบัติการ แลกเปลี่ยนเรียนรู้การ ดำเนินงาน NCD	ผู้รับผิดชอบงาน จาก รพ./สสอ.	6,560	สสจ.สก
3	ประชุมคณะ กรรมการ/ คณะทำงาน NCD Bord ระดับจังหวัด	ผู้รับผิดชอบงาน จาก รพ./สสอ./ รพ.สต.	-	บูรณา การงบประมาณ แหล่งอื่น

งานสุขภาพจิต

ลำดับ	กิจกรรม	กลุ่มเป้าหมาย	งบประมาณ	แหล่งงบประมาณ
1	ประชุมคณะกรรมการ ขับเคลื่อนการ ดำเนินงาน/Service plan	ผู้รับผิดชอบงาน จาก รพ./สสอ./ คณะกรรมการ	5,800	สสจ.สก
2	ประชุมคณะอนุกรรมการ ขับเคลื่อน พ.ร.บ. สุขภาพจิต 2551	คณะอนุกรรมกา ระดับจังหวัด	1,600	สสจ.สก
3	ประชุมการดูแลผู้ป่วยจิต เวชยุ่งยากซับซ้อน	ผู้รับผิดชอบงาน จาก รพ./สสอ./ รพ.สต.	6,300	สสจ.สก
4	พัฒนาศักยภาพครูในการ คัดกรองสุขภาพจิตเด็ก	ครู /ผู้รับผิดชอบ งานจาก รพ./ สสอ./รพ.สต.	27,600	สสจ.สก

งานยาเสพติด

ขับเคลื่อนการดำเนินงานตามมาตรฐานและระบบงานยาเสพติด (พบยส.) และ service plan 3 กิจกรรม

ลำดับ	กิจกรรม	กลุ่มเป้าหมาย	งบประมาณ	แหล่ง งบประมาณ
1	ประชุมคณะกรรมการ บูรณาการระบบบำบัด ระดับจังหวัด/อำเภอ	คณะทำงาน บูรณาการ ระดับ จังหวัด/อำเภอ จำนวน 60 คน	42,640	สป.สธ
2	นิเทศติดตามการ ดำเนินงานในหน่วยบริการ	รพ./รพ.สต. ในพื้นที่	12,880	สป.สธ
3	ประชุมร่วมส่วนกลาง/ พัฒนาวิชาการด้านต่าง ๆ	จนท.สสจ./รพ./ สสอ	70,200	สป.สธ

งานยาเสพติด

พัฒนากระบวนการบำบัดรักษา

ลำดับ	กิจกรรม	กลุ่มเป้าหมาย	งบประมาณ	แหล่ง งบประมาณ
1	สนับสนุนงบประมาณ ให้หน่วยบริการ	ระบบสมัครใจ 464 ราย	1,392,000	สป.สธ
2	สนับสนุนงบประมาณ ให้หน่วยบริการ	ระบบบังคับบำบัด แบบไม่ควบคุมตัว 266 ราย	780,000	สป.สธ
3	จัดหาชุดตรวจหาสารเสพติด ติดในปัสสาวะ	ผู้ป่วยยาเสพติดที่ เข้าสู่กระบวนการ บำบัด 500 คน	51,000	สป.สธ

งานยาเสพติด

พัฒนากระบวนการบำบัดรักษา (ต่อ)

ลำดับ	กิจกรรม	กลุ่มเป้าหมาย	งบประมาณ	แหล่ง งบประมาณ
4	พัฒนาบุคลากรในรับรอง คุณภาพสถานพยาบาล ยาเสพติด	ผู้รับผิดชอบงาน จาก รพ./ สสจ.	39,250	สป.สธ

งานยาเสพติด

พัฒนาบุคลากรและเครือข่ายในการจัดบริการให้การบำบัดรักษาผู้ป่วยยาเสพติดตามมาตรฐาน

ลำดับ	กิจกรรม	กลุ่มเป้าหมาย	งบประมาณ	แหล่ง งบประมาณ
1	ส่งบุคลากรในสังกัด อบรม พัฒนาศักยภาพในการ ให้บริการบำบัดรักษา รูปแบบจิตสังคมบำบัดใน สถานบริการ	ผู้รับผิดชอบงาน ยาเสพติดใน รพ. สต. 10 คน	60,500	สป.สธ
2	ประชุมเชิงปฏิบัติการ พัฒนาศักยภาพเครือข่าย ในการดำเนินงานจิตสังคม บำบัดในสถานศึกษา	-ผู้รับผิดชอบ งานยาเสพติดใน สสจ/วิทยาการ/ ครู/จนท.สธ	19,800	สป.สธ

งานยาเสพติด

พัฒนาบุคลากรและเครือข่ายในการจัดบริการให้การบำบัดรักษาผู้ป่วยยาเสพติดตามมาตรฐาน (ต่อ)

ลำดับ	กิจกรรม	กลุ่มเป้าหมาย	งบประมาณ	แหล่ง งบประมาณ
3	พัฒนาศักยภาพวิทยากร บำบัดฟื้นฟูรูปแบบศูนย์ ปรับเปลี่ยนพฤติกรรมผู้เสพยา เสพติด	ผู้รับผิดชอบงาน ยาเสพติดใน พื้นที่	141,500	สป.สธ
4	จัดประชุมถอดบทเรียนการ ดำเนินงาน และแลกเปลี่ยน เรียนรู้ การดำเนินงาน Harm Reduction ระหว่างเครือข่าย	ผู้รับผิดชอบงาน ยาเสพติดใน สสจ/จนท.สธ ใน สสอ.และ รพช.ทุกแห่ง	141,300	สป.สธ

งานยาเสพติด

การติดตามผู้ผ่านการบำบัด

ลำดับ	กิจกรรม	กลุ่มเป้าหมาย	งบประมาณ	แหล่ง งบประมาณ
1	สนับสนุนงบประมาณให้ หน่วยบริการในการติดตาม ผู้ผ่านการบำบัด	626 คน	300,480	สป.สธ
2	กำกับติดตามหน่วยบริการ ในการติดตามผู้ผ่านการ บำบัดอย่างต่อเนื่อง	626 คน	-	สป.สธ

งานยาเสพติด

พัฒนาระบบการจัดเก็บข้อมูลและระบบรายงานยาเสพติด (บสต.)

ลำดับ	กิจกรรม	กลุ่มเป้าหมาย	งบประมาณ	แหล่งงบประมาณ
1	จัดประชุมเชิงปฏิบัติการ ในการทบทวนระบบ รายงานและการบันทึก ข้อมูลระบบ บสต.	ผู้รับผิดชอบงาน ยาเสพติดใน พื้นที่	94,500	สป.สธ
2	การจัดการข้อมูลและการ ตรวจสอบข้อมูลผ่านระบบ อินเทอร์เน็ต	สนับสนุนงบให้ หน่วยบริการ	60,000	สป.สธ
3	ติดตามและควบคุมกำกับ การนำเข้าข้อมูลของหน่วย บริการ	หน่วยบริการทุก แห่ง/สสจ. สระแก้ว	12,600	สป.สธ

TO BE NUMBER ONE

ยุทธศาสตร์ที่ 1 รณรงค์ปลูกจิตสำนึกและสร้างกระแสนิยมที่เอื้อต่อการป้องกันยาเสพติด

ลำดับ	กิจกรรม	กลุ่มเป้าหมาย	งบประมาณ	แหล่งงบประมาณ
1	ประกวดกิจกรรม TO BE NUMBER ONE TEEN DANCERCISE ระดับจังหวัด	สมาชิก TO BE NUMBER ONE 20 ทีม/300 คน	51,100	สสจ.สระแก้ว
2	ยุทธศาสตร์ที่ 1 รณรงค์ปลูกจิตสำนึกและสร้างกระแสนิยมที่เอื้อต่อการป้องกันยาเสพติด	ทีม TO BE NUMBER ONE Dancercise ประเภทต่างๆ ระดับจังหวัด จำนวน 50 คน	59,100	สสจ.สระแก้ว

TO BE NUMBER ONE

ยุทธศาสตร์ที่ 1 อนุรักษ์ปลูกจิตสำนึกและสร้างกระแสนิยมที่เอื้อต่อการป้องกันยาเสพติด

ลำดับ	กิจกรรม	กลุ่มเป้าหมาย	งบประมาณ	แหล่งงบประมาณ
3	จัดประกวดเยาวชน ต้นแบบเก่งและดี TO BE NUMBER ONE ระดับ จังหวัด	เยาวชนในและ นอกสถานศึกษา	39,600	สป.สธ.
4	ร่วมประกวดเยาวชน ต้นแบบเก่งและดี TO BE NUMBER ONE ระดับภาค กลางและภาคตะวันออก	เยาวชนตัวแทน ระดับจังหวัด	56,200	สป.สธ.
5	ประกวดผลการดำเนินงาน ชมรม TO BE NUMBER ONE ระดับจังหวัด	ชมรม TO BE ประเภทต่างๆ	100,640	สป.สธ.

TO BE NUMBER ONE

ยุทธศาสตร์ที่ 2 สร้างเสริมภูมิคุ้มกันทางจิตใจให้แก่เยาวชน

ลำดับ	กิจกรรม	กลุ่มเป้าหมาย	งบประมาณ	แหล่งงบประมาณ
6	อบรมพัฒนาศักยภาพแกนนำชมรม/ศูนย์เพื่อนใจในสถานศึกษา/ชุมชน	แกนนำเยาวชนในสถานศึกษาและชุมชน	166,000	ศอ.ปส.จ
ยุทธศาสตร์ที่ 3 สร้างและพัฒนาเครือข่ายเพื่อการป้องกันและแก้ไขปัญหายาเสพติด				
7	สัมมนาเครือข่าย TO BE NUMBER ONE จังหวัดสระแก้ว	แกนนำเยาวชนทั้งในและนอกสถานศึกษา	53,040	สป.สธ.
8	ประชุมเชิงปฏิบัติการขับเคลื่อนการดำเนินงาน TO BE NUMBER ONE	ผู้บริหารสถานศึกษา/เจ้าหน้าที่สาธารณสุข	30,000	สป.สธ.

TO BE NUMBER ONE

ยุทธศาสตร์ที่ 3 สร้างและพัฒนาเครือข่ายเพื่อการป้องกันและแก้ไขปัญหายาเสพติด

ลำดับ	กิจกรรม	กลุ่มเป้าหมาย	งบประมาณ	แหล่งงบประมาณ
9	.ร่วมประกวดผลการดำเนินงานจังหวัด/ชมรม TO BE NUMBER ONE ระดับภาค	จังหวัด/ สมาชิก ชมรมประเภทต่างๆ	205,320	สป.สธ.
10	มหกรรม TO BE NUMBER ONE ต่อด้านยาเสพติด	สมาชิก ฯ จำนวน 500 คน	บูรณาการร่วม ศูนย์ยา จ.	
11	มหกรรม ระดับจังหวัดและต้อนรับคณะกรรมการประกวดผลการดำเนินงาน ระดับประเทศ	คณะกรรมการ ระดับจังหวัด/ สมาชิกชมรมในพื้นที่	263,200	อบจ.

TO BE NUMBER ONE

ยุทธศาสตร์ที่ 3 สร้างและพัฒนาเครือข่ายเพื่อการป้องกันและแก้ไขปัญหาเสพติด

ลำดับ	กิจกรรม	กลุ่มเป้าหมาย	งบประมาณ	แหล่งงบประมาณ
12	ร่วมมหกรรมTO BE NUMBER ONE ระดับประเทศ	จังหวัด/ชมรม ประเภทต่าง ๆ	531,480	อบจ.
บริหารจัดการ				
13	จัดประชุมคณะกรรมการ โครงการ TO BE NUMBER ONE ระดับ จังหวัด	คณะกรรมการ ระดับจังหวัด จำนวน 70 คน	17,340	สป.สธ
14	จัดประชุมทำงานขับเคลื่อน การดำเนินงานโครงการ	คณะทำงาน ขับเคลื่อนระดับ จังหวัด 20 คน	6,900	สป.สธ

สวัสดี

