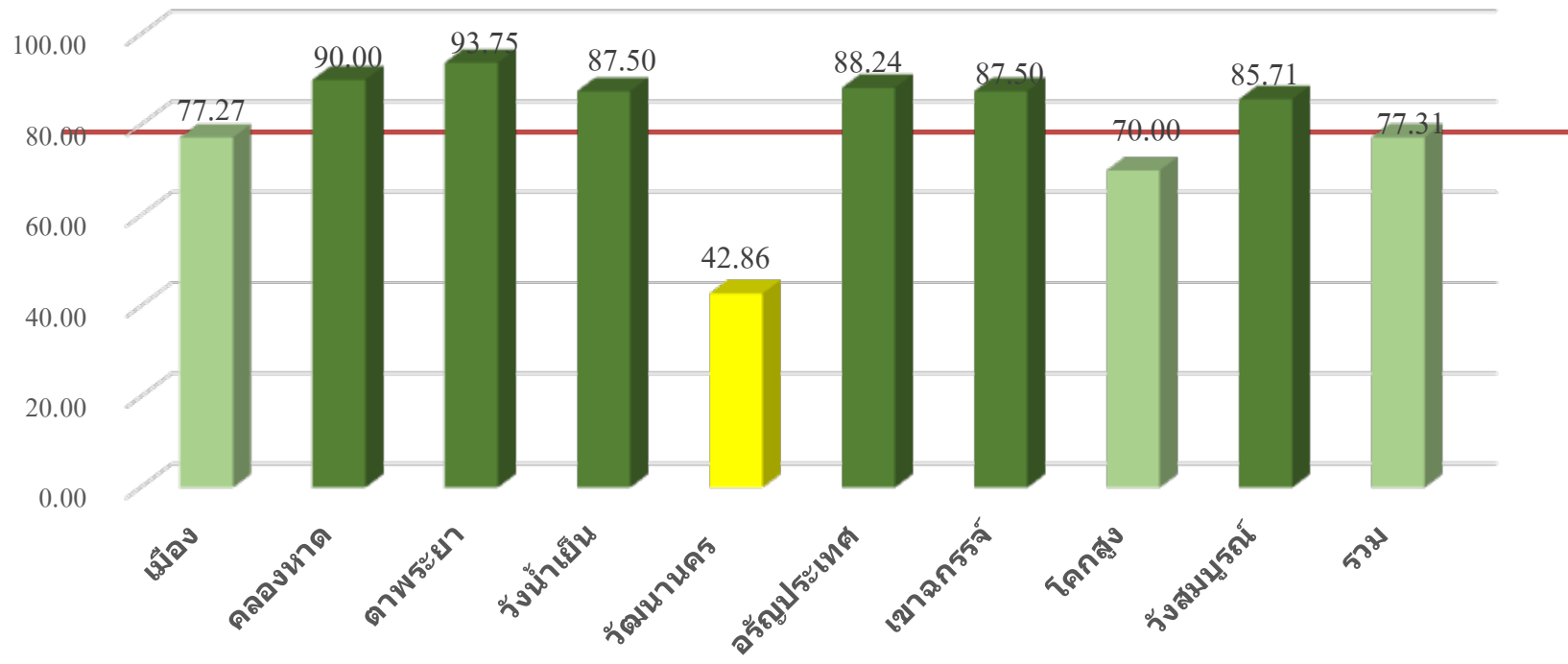


# ตัวชี้วัดยุทธศาสตร์จังหวัดสระแก้ว

## กลุ่มงานส่งเสริมสุขภาพ

โครงการยุทธศาสตร์ ( 4 โครงการ)	ตัวชี้วัด ( 3 ตัวชี้วัด)
1. โครงการเตรียมความพร้อมการให้บริการ และบุคลากรเพื่อรองรับการจัดบริการแก่ผู้สูงอายุแบบครบวงจร	1. ร้อยละของสถานบริการทุกระดับที่ผ่านมาตรฐานการดูแลสุขภาพผู้สูงอายุครบวงจร ( ร้อยละ 80)
2. โครงการประชารัฐร่วมใจดูแลผู้สูงอายุ	2. ร้อยละของตำบลที่มีระบบส่งเสริมสุขภาพดูแลผู้สูงอายุ ผู้พิการและผู้ด้อยโอกาสและการดูแลระยะยาวในชุมชน (Long Term Care) ผ่านเกณฑ์ ( ร้อยละ 75)
3. โครงการสำรวจการจัดการอาหารและภาวะโภชนาการในศูนย์พัฒนาเด็กเล็ก จังหวัดสระแก้ว	3. ร้อยละของเทศบาล/อบต. ที่มีแผนงานป้องกันและแก้ไขปัญหาสุขภาพเด็ก วัยเรียน วัยรุ่น วัยทำงานที่เป็นปัญหาสำคัญในชุมชน โดยการมีส่วนร่วมของประชาชนและมีการดำเนินงานตามแผน ( ร้อยละ 70)
4. โครงการวัยเรียนวัยรุ่น สดใส วัยทำงานมีคุณภาพชีวิตดี	

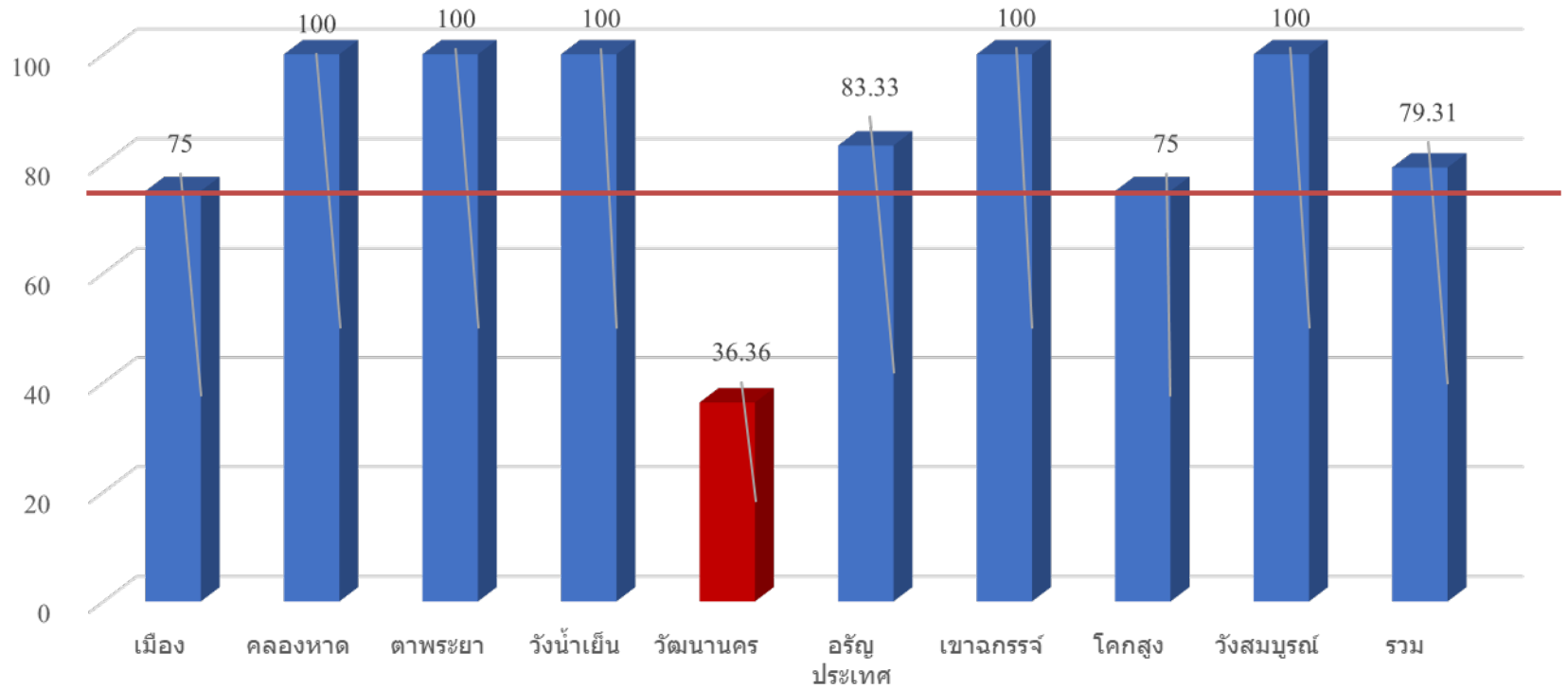
# 1. ร้อยละของสถานบริการทุกระดับที่ผ่านมาตรฐานการดูแลสุขภาพผู้สูงอายุ ครบวงจร (ร้อยละ 80)



อำเภอ	เมือง	คลองหาด	ตาพระยา	วังน้ำเย็น	วัดน่านนคร	อรัญประเทศ	เขาคกรรจ์	โดกสูง	วังสมบูรณ์	จังหวัด
หน่วยบริการที่ผ่านมาตรฐานการดูแลสุขภาพผู้สูงอายุครบวงจร	17	9	15	7	9	15	7	7	6	92
หน่วยบริการทั้งหมด	22	10	16	8	21	17	8	10	7	119
ร้อยละ	77.27	90.00	93.75	87.50	42.86	88.24	87.50	70.00	85.71	77.31

ที่มา : สรุปผลการดำเนินงาน ปี 2561 และ HDC Service

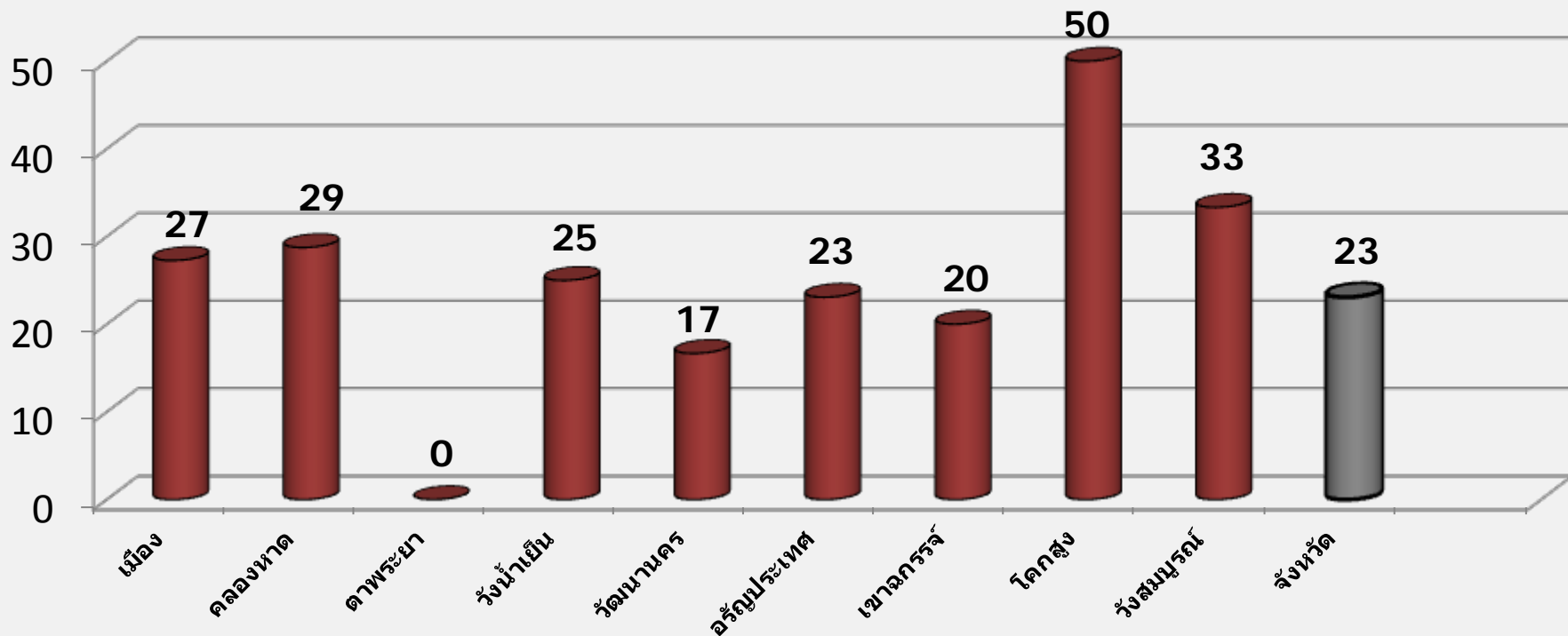
## 2. ร้อยละของตำบลที่มีระบบส่งเสริมสุขภาพดูแลผู้สูงอายุ ผู้พิการและผู้ด้อยโอกาส และการดูแลระยะยาวในชุมชน (Long Term Care) ผ่านเกณฑ์ (ร้อยละ 75)



อำเภอ	เมือง	คลองหาด	ตาพระยา	วังน้ำเย็น	วัฒนานคร	อรัญประเทศ	เขาฉกรรจ์	โคกสูง	วังสมบูรณ์	จังหวัด
ตำบลที่ผ่าน Long Term Care	6	7	5	4	4	10	4	3	3	46
ตำบลทั้งหมด	8	7	5	4	11	12	4	4	3	58
ร้อยละ	75	100	100	100	36.36	83.83	100	75	100	79.31

ที่มา : สรุปผลการดำเนินงานตำบล Long Term Care ปี 2560

### 3. ร้อยละของเทศบาล/อบต. ที่มีแผนงานป้องกันและแก้ไขปัญหาสุขภาพเด็ก วัยเรียน วัยรุ่น วัยทำงานที่เป็นปัญหาสำคัญในชุมชน โดยการมีส่วนร่วมของ ประชาชนและมีการดำเนินงานตามแผน (ร้อยละ 70)



อำเภอ	เมือง	คลองทาด	ตาพระยา	วังน้ำเย็น	วัฒนานคร	อรัญประเทศ	เขาคกรรจ์	โดกสูง	วังสมบูรณ์	จังหวัด
อปท. ที่มีแผน ครบทุกกลุ่มวัย	3	2	0	1	2	3	1	2	1	15
อปท. ที่เข้าร่วม โครงการ กองทุนฯ ทั้งหมด	11	7	6	4	12	13	5	4	3	65
ร้อยละ	27.3	28.6	0	25.0	16.7	23.1	20.0	50.0	33.3	23.1

ที่มา : ระบบบริหารจัดการหลักประกันสุขภาพในระดับพื้นที่ 11 พ.ค.2561

## ตารางแสดงจำนวนของแผนงาน/โครงการของกองทุนสุขภาพตำบล ปี 2561 รายอำเภอแยกตามกลุ่มวัย

อำเภอ	กลุ่มที่ 1 แม่	กลุ่มที่ 2 เด็กก่อน วัยเรียน	กลุ่มที่ 3 วัยเรียนวัยรุ่น	กลุ่มที่ 4 วัยทำงาน	รวม ทุกกลุ่มวัย (ไม่รวมสูงวัย)
เมืองสระแก้ว	10	40	38	15	103
อรัญประเทศ	4	21	31	18	74
วัฒนานคร	3	21	16	18	58
วังน้ำเย็น	1	14	22	9	46
ตาพระยา	1	24	5	10	40
คลองหาด	2	10	18	9	39
เขาฉกรรจ์	3	5	17	10	35
วังสมบูรณ์	2	5	7	14	28
โคกสูง	3	5	8	11	27
<b>รวม</b>	<b>29</b> <b>(6.4%)</b>	<b>145</b> <b>(32.2%)</b>	<b>162</b> <b>(36%)</b>	<b>114</b> <b>(25.3%)</b>	<b>450</b>

ที่มา : ระบบบริหารจัดการหลักประกันสุขภาพในระดับพื้นที่