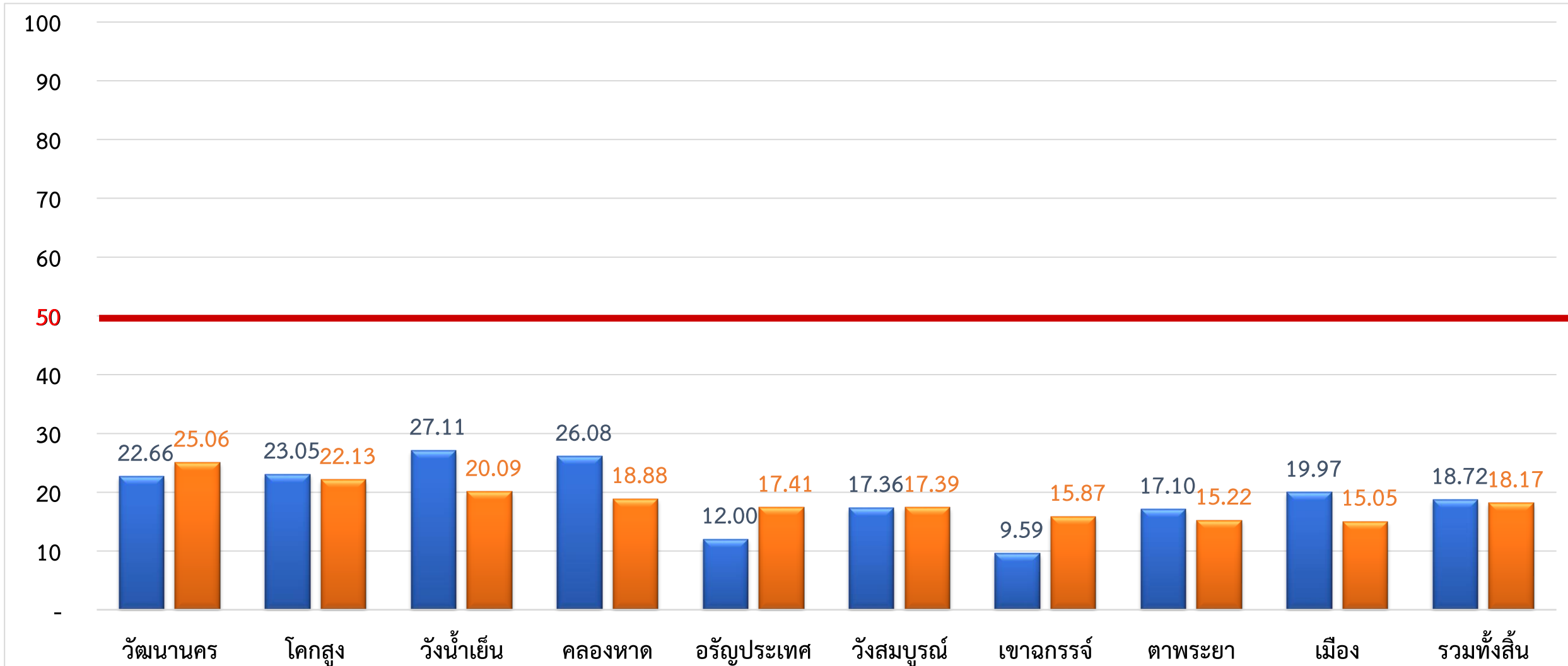


สรุปรายงานผลการดำเนินงานตามแผนเงินบำรุง สสอ. และ รพ.สต. ปี 2567

ไตรมาส 2 (ต.ค. 66 – มี.ค. 67)

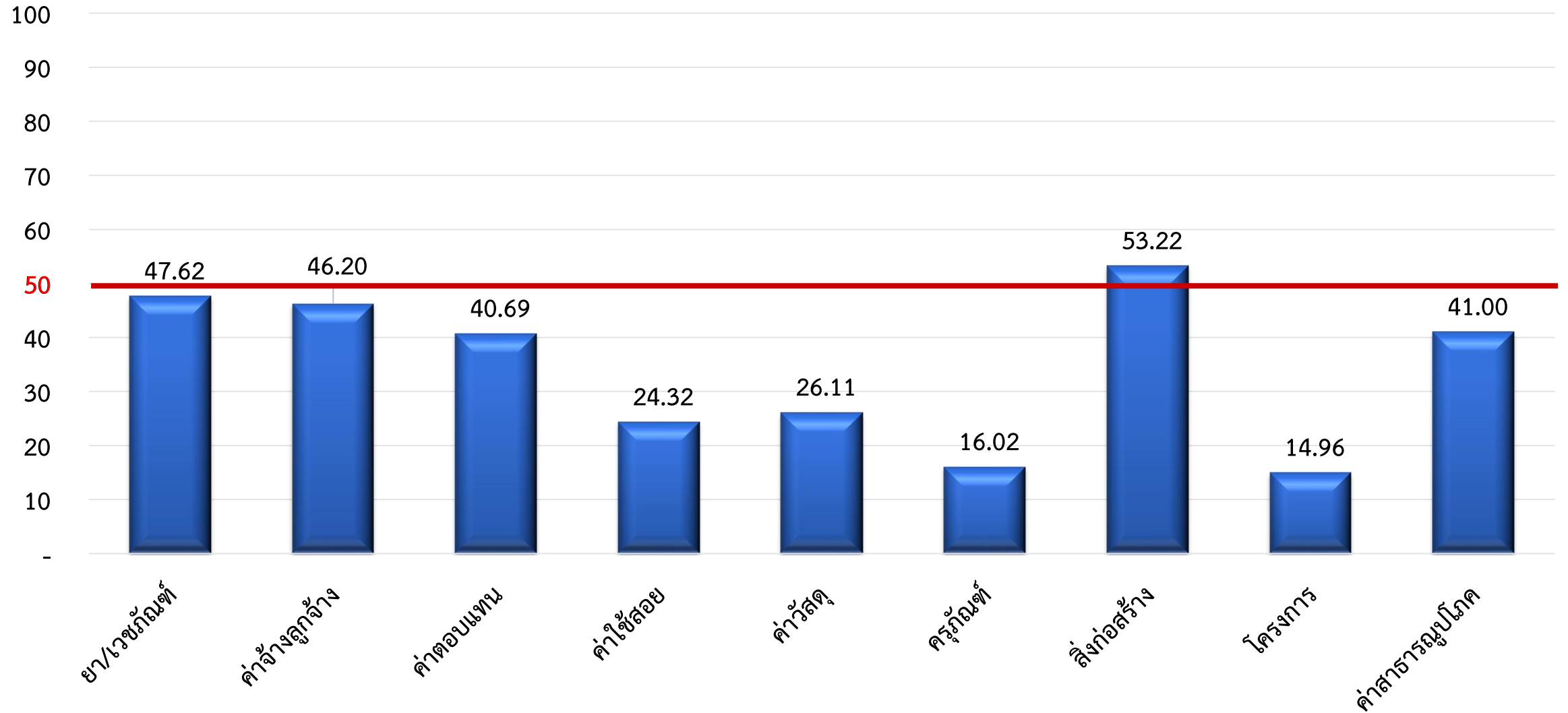
รายรับ

รายจ่าย

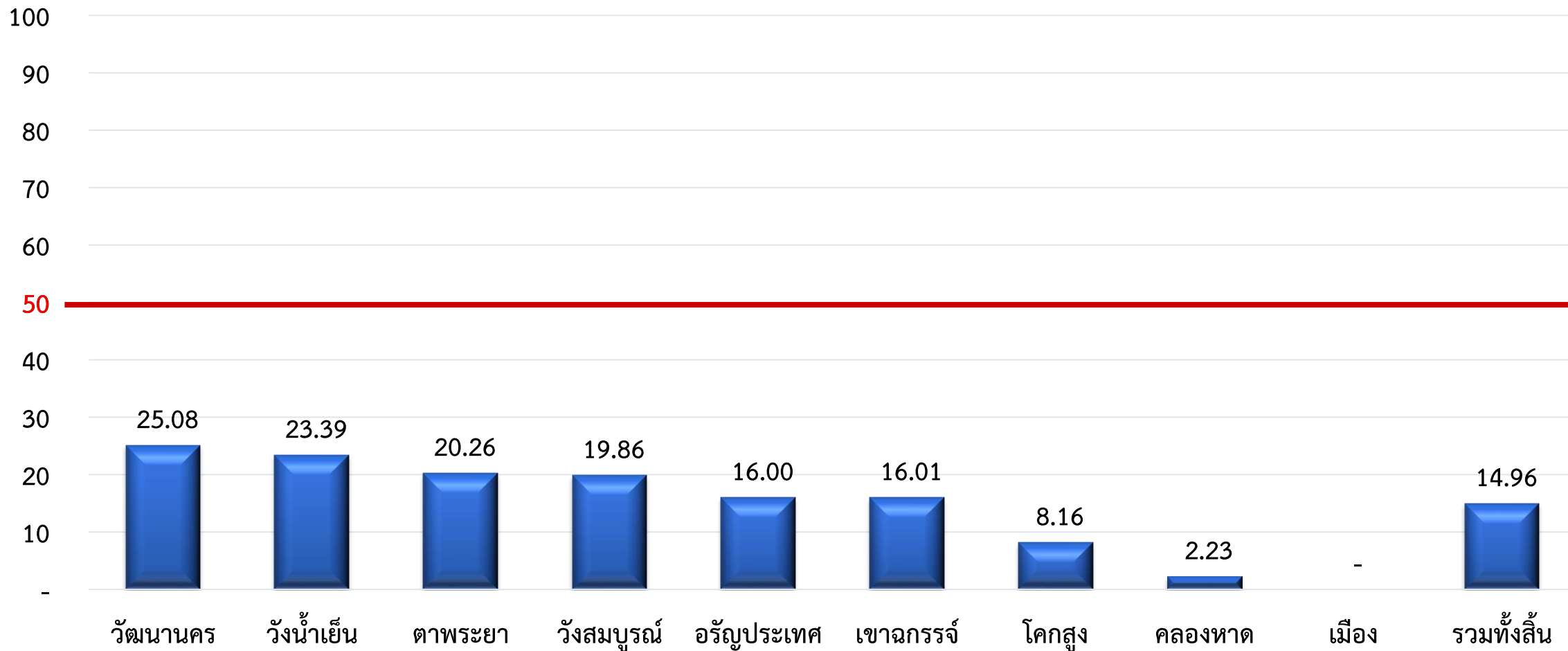


สรุปรายจ่าย แผนเงินบำรุง สสอ. และ รพ.สต. ปี 2566

ไตรมาส 2 (ต.ค. 66 – มี.ค. 67)



สรุปรายจ่าย แผนงาน/โครงการ
แผนเงินบำรุง สสอ. และ รพ.สต. ปี 2567
ไตรมาส 2 (ต.ค. 66 – มี.ค. 67)



สรุปรายงานผลการดำเนินงานตามแผนเงินบำรุง สสอ. และ รพ.สต. ปี 2567 ไตรมาส 2 (ต.ต.66 - มี.ค.67)

ลำดับ	อำเภอ	รายรับ			รายจ่าย		
		แผนการดำเนินงาน	ผลการดำเนินงาน	ร้อยละ	แผนการดำเนินงาน	ผลการดำเนินงาน	ร้อยละ
1	วัฒนานคร	23,213,051.27	9,634,975.53	41.51	27,313,722.47	12,149,415.50	44.48
3	วังน้ำเย็น	13,478,569.12	6,057,078.12	44.94	14,810,429.72	5,837,563.25	39.42
2	โคกสูง	11,955,299.10	4,310,303.90	36.05	13,022,322.00	4,701,038.32	36.10
5	อรัญประเทศ	25,245,877.70	11,239,198.47	44.52	34,237,779.23	12,035,271.98	35.15
6	วังสมบูรณ์	15,958,809.71	7,108,816.79	44.54	17,794,840.88	6,051,920.07	34.01
4	คลองหาด	12,044,229.05	6,246,350.03	51.86	19,039,170.00	6,268,003.05	32.92
7	เขาฉกรรจ์	14,960,908.46	4,618,788.33	30.87	17,108,114.64	5,487,967.09	32.08
8	ตาพระยา	25,301,532.23	8,901,763.47	35.18	27,376,062.05	8,120,279.37	29.66
9	เมือง	31,617,972.31	23,171,044.95	73.28	36,864,779.37	10,880,797.47	29.52
รวมทั้งสิ้น		173,776,248.95	81,288,319.59	46.78	207,567,220.36	71,532,256.10	34.46

สรุปรายงานผลการดำเนินงานตามแผนเงินบำรุง สสอ. และ รพ.สต. ปี 2567 ไตรมาส 2 (ต.ค.66 - มี.ค.67)

ลำดับ	หน่วยงาน(สสอ./รพ.สต.) รายการ	เมือง		อรัญ		ตาพระยา		คลองหาด		วังน้ำเย็น		วังสมบูรณ์		โคกสูง		เขาฉกรรจ์	
		แผน	ผล	แผน	ผล	แผน	ผล	แผน	ผล	แผน	ผล	แผน	ผล	แผน	ผล	แผน	ผล
1	เงินบำรุงคงเหลือ	11,803,838.01	-	13,727,260.27	-	4,675,759.53	-	10,237,738.40	-	3,777,944.67	-	4,308,768.99	-	2,205,155.47	-	3,677,149.24	-
2	ประมาณการรายรับ	31,617,972.31	23,171,044.95	25,245,877.70	11,239,198.47	25,301,532.23	8,901,763.47	12,044,229.05	6,246,350.03	13,478,569.12	6,057,078.12	15,958,809.71	7,108,816.79	11,955,299.10	4,310,303.90	14,960,908.46	4,618,788.33
2.1	ค่าบริการทางการแพทย์	587,321.03	278,492.82	283,778.88	728,057.28	36,690.23	4,433.40	37,346.67	17,475.00	54,215.22	25,236.00	141,077.33	21,240.00	14,051.54	8,191.00	76,676.00	38,648.00
2.2	รับโอนจาก CUP	24,655,400.00	16,956,565.88	18,016,160.00	8,282,182.57	16,908,734.76	8,695,760.00	9,055,546.38	5,536,425.68	9,351,452.00	4,662,471.07	9,170,982.00	5,436,999.00	8,327,905.00	3,709,109.10	11,948,146.00	3,815,959.00
	ยา/เวชภัณฑ์	5,874,482.81	2,615,395.25	2,394,564.62	747,656.69	2,208,624.31	658,159.27	1,171,933.52	505,579.62	2,189,638.49	679,347.33	2,828,500.00	1,341,988.58	1,238,837.36	671,516.20	1,563,308.81	544,591.46
	เงิน OPD/PP	167,090.00	1,328,320.00	4,382,280.00	2,364,357.75	2,582,210.76	927,450.00	1,424,475.00	1,124,340.00	2,596,620.00	1,246,569.07	1,609,150.00	1,609,150.00	680,187.00	304,366.80	1,698,184.00	1,357,910.00
	ค่าบริหารจัดการ	5,900,000.00	2,841,044.00	3,980,000.00	1,947,600.85	4,942,000.00	3,654,149.80	2,040,000.00	1,190,000.00	1,248,000.00	742,722.00	1,980,000.00	1,017,500.00	2,200,000.00	1,295,239.58	1,838,000.00	592,794.00
	ค่าตอบแทน(อ5/อ11/พตส)	6,264,880.00	2,285,600.00	3,308,565.00	826,894.00	4,386,724.00	1,737,789.00	1,371,400.00	799,400.00	1,518,500.00	434,000.00	2,018,400.00	646,000.00	2,046,790.00	567,879.00	2,647,300.00	893,500.00
	ค่าจ้างลูกจ้าง	8,768,070.00	3,674,726.00	6,083,508.00	2,409,915.00	4,883,400.00	1,787,609.00	4,012,341.78	2,273,623.68	3,988,332.00	2,212,980.00	3,363,432.00	1,702,970.00	3,052,920.00	1,180,564.66	3,981,836.00	963,355.00
	อื่นๆ	3,555,360.00	6,704,934.00	261,807.00	733,414.97	114,400.00	588,762.20	207,329.60	149,062.00	-	26,200.00	400,000.00	461,379.00	348,008.00	377,549.06	1,782,826.00	8,400.00
2.3	เงินโอนตามผลงาน	2,652,243.20	946,495.00	3,126,046.67	626,027.07	1,679,276.87	60,538.00	1,310,006.79	405,504.72	1,323,451.23	860,972.71	3,393,115.00	1,268,699.21	1,609,156.64	149,024.92	1,013,434.39	452,100.00
2.4	เงินประกันสังคม	288,717.37	-	270,015.03	430,242.67	85,255.21	8,370.00	46,071.25	40,125.17	92,180.50	104,103.67	266,406.88	60,461.17	62,780.77	6,411.70	77,391.44	42,637.74
2.5	เงินรับโอนจาก สสจ.	132,013.27	29,500.00	605,819.92	29,599.00	836,620.00	109,500.00	250,364.33	26,500.00	272,649.93	26,500.00	1,655,873.33	26,500.00	530,500.00	176,500.00	211,555.67	26,500.00
2.6	รายรับอื่น(เงินกองทุน เงินอุดหนุน เงินบริจาค)	3,274,873.00	3,578,733.00	2,912,253.00	1,022,033.35	5,736,123.99	15,522.25	666,080.00	195,400.00	598,160.00	366,867.28	1,303,223.00	283,100.00	1,399,613.00	258,231.00	1,170,568.00	237,300.00
2.7	งบค่าเสื่อม	872.43	1,400,000.00	-	-	-	-	650,000.00	-	1,774,900.00	-	-	-	-	-	450,000.00	-
2.8	ดอกเบี้ยเงินฝากธนาคาร	26,532.01	30,487.13	31,804.20	121,056.53	18,831.17	7,639.82	28,813.63	24,919.46	11,560.24	10,927.39	28,132.17	11,817.41	11,292.15	3,193.88	13,136.96	5,643.59
	รวมรายรับ(2) ไม่รวมค่ายา	43,421,810.32	23,171,044.95	38,973,137.97	11,239,198.47	29,977,291.76	8,901,763.47	22,281,967.45	6,246,350.03	17,256,513.79	6,057,078.12	20,267,578.70	7,108,816.79	14,160,454.57	4,310,303.90	18,638,057.70	4,618,788.33
3	ประมาณการรายจ่าย	36,864,779.37	10,880,797.47	34,237,779.23	12,035,271.98	27,376,062.05	8,120,279.37	19,039,170.00	6,268,003.05	14,810,429.72	5,837,563.25	17,794,840.88	6,051,920.07	13,022,322.00	4,701,038.32	17,108,114.64	5,487,967.09
3.1	ยา/เวชภัณฑ์	5,705,099.58	2,561,219.45	2,183,336.63	812,003.81	2,002,888.13	793,272.41	1,151,730.61	586,931.34	1,895,432.26	1,197,818.72	2,484,000.00	1,330,234.34	1,051,148.60	581,618.36	1,559,775.15	611,043.52
3.2	ค่าจ้างลูกจ้าง	13,222,302.00	5,570,863.00	6,773,688.00	3,391,930.00	4,894,800.00	2,228,907.00	4,696,680.00	2,127,849.22	4,175,100.00	2,086,505.00	4,235,640.00	2,167,723.74	3,039,720.00	1,272,183.01	4,086,060.00	2,062,169.60
3.3	ค่าตอบแทน(อ5/อ11/พตส)	6,657,510.00	2,449,318.30	3,547,936.00	1,357,395.50	4,944,247.33	2,579,247.00	2,351,050.00	864,879.68	1,875,957.00	708,003.13	2,489,100.00	1,006,126.79	2,142,370.00	959,355.00	2,816,654.74	846,635.00
3.4	ค่าใช้สอย	5,032,320.27	1,132,965.20	10,121,188.00	2,677,227.99	9,228,800.00	1,844,463.01	3,950,001.40	631,974.03	1,876,126.00	760,611.39	2,147,580.00	451,412.26	2,689,210.00	719,275.44	2,458,715.00	727,883.62
3.5	ค่าวัสดุ	1,627,708.00	404,330.11	1,675,937.40	393,039.98	1,694,928.00	233,940.34	709,369.00	203,667.54	693,614.00	244,982.40	763,466.00	245,852.33	627,730.00	106,938.26	1,194,212.00	376,520.24
3.6	ครุภัณฑ์	3,771,560.00	434,935.00	2,022,400.00	197,993.18	2,391,500.00	37,742.24	1,814,650.00	208,030.36	1,986,900.00	197,033.64	1,425,800.00	303,017.01	1,050,000.00	220,233.64	607,220.00	191,653.03
3.7	สิ่งก่อสร้าง	1,779,900.00	-	2,928,615.00	1,777,903.60	-	-	2,476,450.00	1,980,350.00	1,195,667.00	510,000.00	2,550,000.00	830,366.35	963,186.00	1,024,604.74	1,834,826.00	450,000.00
3.8	แผนงานโครงการ	3,442,683.00	-	6,240,095.00	998,686.61	3,416,615.00	692,050.00	2,549,110.00	56,950.00	2,613,340.00	611,246.19	3,673,364.00	729,404.56	1,971,851.00	160,990.00	3,378,216.00	540,823.40
3.9	ค่าสาธารณูปโภค	1,330,796.10	543,196.80	927,919.83	427,132.12	775,871.72	289,991.78	491,859.60	168,089.11	383,725.72	211,174.64	573,484.00	209,382.99	446,200.00	187,962.77	634,891.25	247,588.20
3.10	อื่นๆ	-	34,699.40	-	813,963.00	29,300.00	213,938.00	-	26,213.11	10,000.00	508,006.86	136,406.88	108,634.04	92,055.00	49,495.46	97,319.65	44,694.00
	รวมรายจ่าย(ไม่รวมค่ายา)	36,864,779.37	10,880,797.47	34,237,779.23	12,035,271.98	27,376,062.05	7,855,298.85	19,039,170.00	6,268,003.05	14,810,429.72	5,837,563.25	17,794,840.88	6,051,920.07	13,022,322.00	4,701,038.32	17,108,114.64	5,487,967.09
	เงินคงเหลือสุทธิ(1+2-3)	6,557,030.95	10,862,439.30	4,735,358.74	10,549,674.43	2,601,229.71	4,224,986.49	3,242,797.45	9,091,318.24	2,446,084.07	4,598,529.02	2,472,737.82	5,305,062.08	1,138,132.57	2,014,816.73	1,529,943.06	2,490,210.84

สรุปรายงานผลการดำเนินงานตามแผนเงินบำรุง สสอ. และ รพ.สต. ปี 2567 ไตรมาส 2 (ต.ต.66 - มี.ค.67)

ลำดับ	หน่วยงาน(สสอ./รพ.สต.) รายการ	วัฒนธรรม		รวม	
		แผน	ผล	แผน	ผล
1	เงินบำรุงคงเหลือ	12,461,569.02	-	66,875,183.60	-
2	ประมาณการรายรับ	23,213,051.27	9,634,975.53	173,776,248.95	81,288,319.59
2.1	ค่าบริการทางการแพทย์	104,609.47	56,035.23	1,335,766.37	1,177,808.73
2.2	รับโอนจาก CUP	14,897,283.34	6,269,190.00	122,331,609.48	63,364,662.30
	ยา/เวชภัณฑ์	3,587,421.01	1,934,104.64	23,057,310.93	9,698,339.04
	เงิน OPD/PP	1,736,333.34	644,700.00	16,876,530.10	10,907,163.62
	ค่าบริหารจัดการ	4,178,665.00	1,863,900.00	28,306,665.00	15,144,950.23
	ค่าตอบแทน(ฉ5/ฉ11/พตส)	2,838,800.00	1,391,400.00	26,401,359.00	9,582,462.00
	ค่าจ้างลูกจ้าง	5,641,185.00	2,369,190.00	43,775,024.78	18,574,933.34
	อื่นๆ	502,300.00	-	7,172,030.60	9,049,701.23
2.3	เงินโอนตามผลงาน	3,479,555.09	-	19,586,285.88	4,769,361.63
2.4	เงินประกันสังคม	827,637.16	277,765.03	2,016,455.61	970,117.15
2.5	เงินรับโอนจาก สสจ.	723,729.40	29,500.00	5,219,125.85	480,599.00
2.6	รายรับอื่น(เงินกองทุน เงิน อุดหนุน เงินบริจาค)	2,796,625.00	1,976,425.00	19,857,518.99	7,933,611.88
2.7	งบค่าเสื่อม	350,000.00	1,000,000.00	3,225,772.43	2,400,000.00
2.8	ดอกเบี้ยเงินฝากธนาคาร	33,611.82	26,060.27	203,714.35	241,745.48
	รวมรายรับ(2) ไม่รวมค่ายา	35,674,620.29	9,634,975.53	240,651,432.55	81,288,319.59
3	ประมาณการรายจ่าย	27,313,722.47	12,149,415.50	207,567,220.36	71,532,256.10
3.1	ยา/เวชภัณฑ์	3,718,859.38	1,884,829.33	21,752,270.34	10,358,971.28
3.2	ค่าจ้างลูกจ้าง	7,200,000.00	3,265,581.60	52,323,990.00	24,173,712.17
3.3	ค่าตอบแทน(ฉ5/ฉ11/พตส)	4,819,906.67	2,105,351.25	31,644,731.74	12,876,311.65
3.4	ค่าใช้สอย	4,966,808.60	1,384,180.65	42,470,749.27	10,329,993.59
3.5	ค่าวัสดุ	1,479,730.00	523,528.02	10,466,694.40	2,732,799.22
3.6	ครุภัณฑ์	2,739,970.00	1,062,526.11	17,810,000.00	2,853,164.21
3.7	สิ่งก่อสร้าง	2,103,214.00	1,852,477.56	15,831,858.00	8,425,702.25
3.8	แผนงานโครงการ	2,891,510.00	725,270.19	30,176,784.00	4,515,420.95
3.9	ค่าสาธารณูปโภค	1,009,783.20	411,000.12	6,574,531.42	2,695,518.53
3.10	อื่นๆ	102,800.00	819,500.00	467,881.53	2,619,143.87
	รวมรายจ่าย(ไม่รวมค่ายา)	27,313,722.47	12,149,415.50	207,567,220.36	71,267,275.58
	เงินคงเหลือสุทธิ(1+2-3)	8,334,657.77	9,082,526.12	33,057,972.14	58,219,563.25

สรุปรายงานผลการดำเนินงานตามแผนเงินบำรุง สสอ. และ รพ.สต. ปี 2567 ไตรมาส 2 (ต.ต.66 - มี.ค.67) อำเภอเมืองสระแก้ว

ลำดับ	หน่วยงาน	รายรับ			รายจ่าย			เงินคงเหลือ
		แผน การดำเนินงาน	ผล การดำเนินงาน	ร้อยละ	แผน การดำเนินงาน	ผล การดำเนินงาน	ร้อยละ	
1	สสอ.เมือง	4,448,081.89	3,858,754.33	86.75	5,172,335.00	819,913.44	15.85	815,065.54
2	รพ.สต.แก่งสี่เสียด	1,459,442.37	1,115,326.00	76.42	2,014,201.00	453,162.16	22.50	695,164.42
3	รพ.สต.เขามะกา	1,451,332.91	1,103,702.03	76.05	1,737,398.00	422,268.67	24.30	631,130.17
4	รพ.สต.เขาสิงโต	1,452,984.78	846,890.06	58.29	1,817,721.30	792,265.62	43.59	373,930.78
5	รพ.สต.คลองน้ำใส	1,146,462.94	1,135,070.64	99.01	1,245,660.00	393,773.62	31.61	542,070.92
6	รพ.สต.คลองบุหรี	859,286.70	1,086,757.42	126.47	869,270.00	327,315.65	37.65	454,968.46
7	รพ.สต.คลองปลาโด	904,355.61	781,611.89	86.43	1,044,066.00	326,680.23	31.29	343,343.04
8	รพ.สต.คลองผักขม	1,005,305.81	720,927.10	71.71	1,150,431.23	408,733.42	35.53	227,256.45
9	รพ.สต.คลองมะสะกอก	1,220,987.01	815,339.00	66.78	1,419,628.00	387,934.18	27.33	587,145.39
10	รพ.สต.หมากนัต	919,527.54	700,376.39	76.17	1,254,844.00	426,329.30	33.97	324,006.15
11	รพ.สต.โคกปี่ฆ้อง	1,404,139.67	865,575.29	61.64	1,304,050.40	465,763.18	35.72	241,926.78
12	รพ.สต.โคกสัมพันธ์	1,172,462.13	672,029.88	57.32	1,377,690.00	391,199.41	28.40	804,621.96
13	รพ.สต.ท่ากะบาก	956,037.65	428,165.74	44.79	955,404.00	347,869.49	36.41	120,615.05
14	รพ.สต.ท่าเกษม	2,164,383.23	1,331,042.56	61.50	2,624,998.52	747,604.16	28.48	747,862.75
15	รพ.สต.ท่าแยก	1,476,933.80	663,974.27	44.96	1,678,393.72	519,459.68	30.95	344,275.10
16	รพ.สต.น้ำซับเจริญ	1,341,512.45	1,149,463.74	85.68	1,525,492.00	606,791.85	39.78	895,796.56
17	รพ.สต.เนินแสนสุข	1,207,325.73	1,009,588.00	83.62	1,406,600.00	371,075.42	26.38	383,111.85
18	รพ.สต.บะขม้น	1,345,886.37	1,006,306.45	74.77	1,527,942.00	509,155.39	33.32	534,062.63
19	รพ.สต.ลุ่มพลู	802,401.02	817,949.75	101.94	885,115.00	263,925.25	29.82	371,550.26
20	รพ.สต.หนองไทร	1,372,571.11	702,541.80	51.18	1,722,039.20	446,914.35	25.95	565,766.28

ลำดับ	หน่วยงาน	รายรับ			รายจ่าย			เงินคงเหลือ
		แผน การดำเนินงาน	ผล การดำเนินงาน	ร้อยละ	แผน การดำเนินงาน	ผล การดำเนินงาน	ร้อยละ	
21	รพ.สต.บ้านแก้ง	1,395,772.80	734,311.00	52.61	1,667,576.80	640,683.00	38.42	250,077.40
22	รพ.สต.ศาลาลำดวน	2,110,778.79	1,625,341.61	77.00	2,463,923.20	811,980.00	32.95	608,691.36
รวม		31,617,972.31	23,171,044.95	73.28	36,864,779.37	10,880,797.47	29.52	10,862,439.30

สรุปรายงานผลการดำเนินงานตามแผนเงินบำรุง สสอ. และ รพ.สต. ปี 2567 ไตรมาส 2 (ต.ต.-มี.ค.67) อำเภอเมืองสระแก้ว

ลำดับ	หน่วยงาน(สสอ./รพ.สต) รายการ	สสอ.เมือง		แก่งสี่แยก		เขามะกา		เขาลิงโต		คลองน้ำใส		คลองบุรี	
		แผน	ผล	แผน	ผล	แผน	ผล	แผน	ผล	แผน	ผล	แผน	ผล
1	เงินบำรุงคงเหลือ ณ 30 ก.ย.66	1,231,048.32	-	708,733.85	-	626,968.98	-	570,679.81	-	297,842.32	-	458,518.77	-
2	ประมาณการรายรับ	4,448,081.89	3,858,754.33	1,459,442.37	1,115,326.00	1,451,332.91	1,103,702.03	1,452,984.78	846,890.06	1,146,462.94	1,135,070.64	859,286.70	1,086,757.42
2.1	ค่าบริการทางการแพทย์	-	-	12,464.67	11,176.00	36,779.33	15,190.00	10,185.67	14,034.00	28,326.00	21,592.01	756.67	6,714.00
2.2	รับโอนจาก CUP	4,228,400.00	3,674,678.00	1,083,080.00	949,650.00	1,081,160.00	848,020.00	1,221,588.00	721,364.00	942,444.00	895,201.00	531,280.00	333,280.00
	ยา/เวชภัณฑ์	-	-	322,000.00	109,339.82	281,203.75	81,170.25	349,159.04	137,808.17	226,347.14	119,342.09	130,664.97	80,291.43
	เงิน OPD/PP	-	-	-	190,790.00	-	96,260.00	47,100.00	192,365.00	-	-	-	-
	ค่าบริการจัดการ	806,000.00	-	240,000.00	120,000.00	300,000.00	120,000.00	240,000.00	120,000.00	270,000.00	341,010.00	216,000.00	108,000.00
	ค่าตอบแทน(ฉ5/ฉ11/พตส)	240,000.00	-	413,600.00	122,200.00	380,000.00	133,400.00	260,400.00	130,600.00	256,800.00	38,400.00	212,800.00	122,800.00
	ค่าจ้างลูกจ้าง	110,400.00	-	411,000.00	198,180.00	364,680.00	179,880.00	655,608.00	259,919.00	397,164.00	165,791.00	84,000.00	84,000.00
	อื่นๆ	3,072,000.00	3,674,678.00	18,480.00	318,480.00	36,480.00	318,480.00	18,480.00	18,480.00	18,480.00	350,000.00	18,480.00	18,480.00
2.3	เงินโอนตามผลงาน	99,301.37	-	192,140.25	-	81,351.30	-	103,473.62	-	57,487.84	117,210.00	221,913.05	145,000.00
2.4	เงินประกันสังคม	-	-	15,311.68	-	11,049.97	-	3,896.59	-	17,326.42	-	4,490.97	-
2.5	เงินรับโอนจาก สสจ.	118,840.00	29,500.00	213.33	-	1,493.28	-	2,093.33	-	-	-	-	-
2.6	รายรับอื่น(เงินกองทุน เงินอุดหนุน เงินบริจาค)	-	150,000.00	154,500.00	154,500.00	238,200.00	238,260.00	109,900.00	109,900.00	100,000.00	100,000.00	99,890.00	-
2.7	จบค่าเสื่อม												600,000.00
2.8	ดอกเบี้ยเงินฝากธนาคาร	1,540.52	4,576.33	1,732.44	-	1,299.03	2,232.03	1,847.57	1,592.06	878.68	1,067.63	956.01	1,763.42
	รวมรายรับ(1+2) ไม่รวมค่ายา	5,679,130.21	3,858,754.33	2,168,176.22	1,115,326.00	2,078,301.89	1,103,702.03	2,023,664.59	846,890.06	1,444,305.26	1,135,070.64	1,317,805.47	1,086,757.42
3	ประมาณการรายจ่าย	5,172,335.00	819,913.44	2,014,201.00	453,162.16	1,737,398.00	422,268.67	1,817,721.30	792,265.62	1,245,660.00	393,773.62	869,270.00	327,315.65
3.1	ยา/เวชภัณฑ์	0	0	295,000.00	161,169.63	197,200.00	99,299.25	212,880.36	118,358.02	228,621.74	121,298.37	121,781.72	91,276.24
3.2	ค่าจ้างลูกจ้าง	110,400.00	48,800.00	582,288.00	198,432.00	437,040.00	187,190.00	879,444.00	391,317.00	583,164.00	232,257.00	301,680.00	154,611.00
3.3	ค่าตอบแทน(ฉ5/ฉ11/พตส)	240,000.00	-	413,600.00	135,550.00	380,000.00	111,850.00	380,400.00	201,410.00	256,800.00	122,087.50	212,800.00	111,357.50
3.4	ค่าใช้สอย	992,520.00	252,387.15	209,980.00	39,819.00	314,648.00	91,549.80	233,528.67	66,437.00	134,086.00	25,249.00	74,980.00	19,952.00
3.5	ค่าวัสดุ	579,525.00	224,384.83	47,133.00	8,715.00	53,010.00	11,890.00	54,905.00	40,100.65	20,410.00	1.00	63,720.00	10,000.00
3.6	ครุภัณฑ์	1,670,990.00	185,990.00	229,700.00	48,000.00	65,000.00	-	78,800.00	60,000.00	119,200.00	-	76,200.00	18,500.00
3.7	สิ่งก่อสร้าง	1,264,900.00	-	315,000.00	-	200,000.00	-	-	-	-	-	-	-
3.8	แผนงาน/โครงการ	-	-	154,500.00	-	240,200.00	-	157,000.00	-	100,000.00	-	99,890.00	-
3.9	ค่าสาธารณูปโภค	314,000.00	108,351.46	62,000.00	22,646.16	47,500.00	19,788.87	33,643.63	33,000.97	32,000.00	14,179.12	40,000.00	12,895.15
3.10	อื่นๆ	-	-	-	-	-	-	-	-	-	-	-	-
	รวมรายจ่าย(ไม่รวมค่ายา)	5,172,335.00	819,913.44	2,014,201.00	453,162.16	1,737,398.00	422,268.67	1,817,721.30	792,265.62	1,245,660.00	393,773.62	869,270.00	327,315.65
	เงินคงเหลือสุทธิ(1+2-3)	506,795.21	815,065.54	153,975.22	695,164.42	340,903.89	631,130.17	205,943.29	373,930.78	198,645.26	542,070.92	448,535.47	454,968.46

สรุปรายงานผลการดำเนินงานตามแผนเงินบำรุง สสอ. และ รพ.สต. ปี 2567 ไตรมาส 2 (ต.ต.-มี.ค.67) อำเภอเมืองสระแก้ว

ลำดับ	หน่วยงาน(สสอ./รพ.สต.) รายการ	คลองปลาโด		คลองผักขม		คลองมะละกอ		คลองหมากนัต		โคกปี่ช้อง		โคกส้มพันธ์	
		แผน	ผล	แผน	ผล	แผน	ผล	แผน	ผล	แผน	ผล	แผน	ผล
1	เงินบำรุงคงเหลือ ณ 30 ก.ย.66	305,430.97	-	274,005.72	-	589,410.69	-	524,279.58	-	32,745.92	-	796,392.28	-
2	ประมาณการรายรับ	904,355.61	781,611.89	1,005,305.81	720,927.10	1,220,987.01	815,339.00	919,527.54	700,376.39	1,404,139.67	865,575.29	1,172,462.13	672,029.88
2.1	ค่าบริการทางการแพทย์	8,038.67	4,200.00	29,327.67	20,695.00	20,847.00	7,574.00	7,365.67	1,883.00	46,525.33	28,972.00	8,501.67	6,950.00
2.2	รับโอนจาก CUP	687,624.00	407,460.00	812,028.00	408,124.00	908,624.00	650,105.00	699,102.00	696,988.00	1,146,312.00	735,833.00	906,648.00	665,079.88
	ยา/เวชภัณฑ์	125,385.48	48,030.13	232,435.45	87,750.58	305,813.06	79,082.39	276,780.40	112,220.75	228,500.11	178,454.30	330,000.00	179,700.46
	เงิน OPD/PP	-	-	-	18,700.00	-	-	-	70,300.00	-	169,505.00	-	14,230.00
	ค่าบริการจัดการ	216,000.00	108,000.00	240,000.00	332,344.00	240,000.00	108,000.00	240,000.00	255,690.00	300,000.00	180,000.00	240,000.00	120,000.00
	ค่าตอบแทน(ฉ5/ฉ11/พตส)	163,800.00	108,900.00	254,400.00	38,600.00	308,000.00	117,000.00	244,800.00	23,400.00	358,200.00	164,700.00	312,000.00	131,400.00
	ค่าจ้างลูกจ้าง	289,344.00	172,080.00	299,628.00	-	342,144.00	206,625.00	195,822.00	-	469,632.00	203,148.00	336,168.00	193,360.00
	อื่นๆ	18,480.00	18,480.00	18,000.00	18,480.00	18,480.00	218,480.00	18,480.00	347,598.00	18,480.00	18,480.00	18,480.00	118,480.00
2.3	เงินโอนตามผลงาน	72,989.46	152,510.00	49,488.95	200,000.00	119,530.89	-	66,879.70	-	76,668.47	-	163,223.71	-
2.4	เงินประกันสังคม	5,064.87	-	10,852.57	-	14,653.80	-	2,982.73	-	25,081.48	-	7,092.18	-
2.5	เงินรับโอนจาก สสจ.	-	-	-	-	-	-	-	-	8,000.00	-	-	-
2.6	รายรับอื่น(เงินกองทุน เงินอุดหนุน เงินบริจาค)	130,000.00	16,200.00	103,162.00	91,462.00	155,760.00	157,660.00	141,910.00	-	100,000.00	100,000.00	85,300.00	85,300.00
2.7	งบค่าเสื่อม		200,000.00										
2.8	ดอกเบี้ยเงินฝากธนาคาร	638.61	1,241.89	446.62	646.10	1,571.32	-	1,287.44	1,505.39	1,552.39	770.29	1,696.57	2,309.88
	รวมรายรับ(1+2) ไม่รวมค่ายา	1,209,786.58	781,611.89	1,279,311.53	720,927.10	1,810,397.70	815,339.00	1,443,807.12	700,376.39	1,436,885.59	865,575.29	1,968,854.41	672,029.88
3	ประมาณการรายจ่าย	1,044,066.00	326,680.23	1,150,431.23	408,733.42	1,419,628.00	387,934.18	1,254,844.00	426,329.30	1,304,050.40	465,763.18	1,377,690.00	391,199.41
3.1	ยา/เวชภัณฑ์	145,792.88	45,988.44	188,004.79	77,669.30	305,813.06	54,341.14	276,780.40	102,762.99	136,521.59	147,380.90	255,042.48	117,542.07
3.2	ค่าจ้างลูกจ้าง	444,216.00	186,723.00	641,148.00	258,056.00	547,488.00	244,051.00	511,254.00	215,086.00	610,332.00	297,901.00	524,400.00	233,700.00
3.3	ค่าตอบแทน(ฉ5/ฉ11/พตส)	163,800.00	80,780.00	254,400.00	84,361.00	308,000.00	113,247.50	244,800.00	147,290.00	358,200.00	110,625.00	292,000.00	98,600.00
3.4	ค่าใช้สอย	180,480.00	39,567.00	75,961.00	38,428.00	192,480.00	18,707.00	195,980.00	44,800.00	96,862.40	19,908.20	211,780.00	36,093.30
3.5	ค่าวัสดุ	15,070.00	-	-	-	33,400.00	-	37,150.00	-	49,656.00	-	22,610.00	2,575.70
3.6	ครุภัณฑ์	62,500.00	-	20,000.00	-	142,500.00	-	98,750.00	-	49,000.00	20,865.00	192,800.00	-
3.7	สิ่งก่อสร้าง	-	-	-	-	-	-	-	-	-	-	-	-
3.8	แผนงาน/โครงการ	130,000.00	-	103,162.00	-	155,760.00	-	141,910.00	-	100,000.00	-	85,300.00	-
3.9	ค่าสาธารณูปโภค	48,000.00	19,610.23	55,760.23	27,888.42	40,000.00	11,928.68	25,000.00	19,153.30	40,000.00	16,463.98	48,800.00	20,230.41
3.10	อื่นๆ	-	-	-	-	-	-	-	-	-	-	-	-
	รวมรายจ่าย(ไม่รวมค่ายา)	1,044,066.00	326,680.23	1,150,431.23	408,733.42	1,419,628.00	387,934.18	1,254,844.00	426,329.30	1,304,050.40	465,763.18	1,377,690.00	391,199.41
	เงินคงเหลือสุทธิ(1+2-3)	165,720.58	343,343.04	128,880.30	227,256.45	390,769.70	587,145.39	188,963.12	324,006.15	132,835.19	241,926.78	591,164.41	804,621.96

สรุปรายงานผลการดำเนินงานตามแผนเงินบำรุง สสอ. และ รพ.สต. ปี 2567 ไตรมาส 2 (ต.ต.-มี.ค.67) อำเภอเมืองสระแก้ว

ลำดับ	หน่วยงาน(สสอ./รพ.สต) รายการ	ท่ากะบาก		ท่าเกษม		ท่าแยก		น้ำซับเจริญ		เนินแสนสุข		บะขาม	
		แผน	ผล	แผน	ผล	แผน	ผล	แผน	ผล	แผน	ผล	แผน	ผล
1	เงินบำรุงคงเหลือ ณ 30 ก.ย.66	173,209.96	-	882,717.79	-	482,378.82	-	956,424.77	-	439,417.34	-	485,968.22	-
2	ประมาณการรายรับ	956,037.65	428,165.74	2,164,383.23	1,331,042.56	1,476,933.80	663,974.27	1,341,512.45	1,149,463.74	1,207,325.73	1,009,588.00	1,345,886.37	1,006,306.45
2.1	ค่าบริการทางการแพทย์	4,449.05	1,040.00	176,889.46	40,020.00	38,404.17	22,124.00	17,828.67	6,173.00	20,081.00	7,807.00	6,455.00	6,488.00
2.2	รับโอนจาก CUP	726,504.00	426,613.00	1,365,156.00	503,015.00	1,226,480.00	579,646.00	933,000.00	962,060.00	876,360.00	401,781.00	1,032,768.00	773,090.00
	ยา/เวชภัณฑ์	334,967.49	83,341.38	278,583.78	108,479.67	235,803.62	153,077.11	361,398.26	296,419.12	587,202.88	64,462.19	165,508.77	58,882.31
	เงิน OPD/PP	-	86,750.00	-	-	-	700.00	-	-	38,100.00	1,420.00	-	148,140.00
	ค่าบริการจัดการ	216,000.00	40,000.00	240,000.00	60,000.00	240,000.00	120,000.00	240,000.00	120,000.00	240,000.00	120,000.00	240,000.00	60,000.00
	ค่าตอบแทน(ฉ5/ฉ11/พตส)	278,400.00	123,000.00	388,800.00	97,200.00	303,000.00	114,600.00	267,000.00	148,100.00	247,200.00	121,200.00	212,280.00	62,400.00
	ค่าจ้างลูกจ้าง	213,624.00	158,383.00	717,876.00	113,033.00	629,000.00	155,866.00	407,520.00	287,760.00	332,580.00	140,681.00	561,288.00	184,070.00
	อื่นๆ	18,480.00	18,480.00	18,480.00	84,000.00	54,480.00	188,480.00	18,480.00	406,200.00	18,480.00	18,480.00	19,200.00	318,480.00
2.3	เงินโอนตามผลงาน	94,934.43	-	148,376.88	84,000.00	94,724.65	-	197,362.83	-	113,590.82	-	190,467.37	124,945.00
2.4	เงินประกันสังคม	11,029.00	-	39,325.75	-	16,952.55	-	12,646.18	-	6,016.64	-	15,211.18	-
2.5	เงินรับโอนจาก สสจ.	-	-	-	-	-	-	1,133.33	-	-	-	-	-
2.6	รายรับอื่น(เงินกองทุน เงินอุดหนุน เงินบริจาค)	118,700.00	-	432,600.00	663,060.00	99,500.00	60,800.00	178,291.00	178,291.00	190,160.00	-	100,000.00	100,000.00
2.7	จบค่าเสื่อม					872.43					600,000.00		
2.8	ดอกเบี้ยเงินฝากธนาคาร	421.17	512.74	2,035.14	2,566.56	-	1,404.27	1,250.44	2,939.74	1,117.27	-	984.82	1,783.45
	รวมรายรับ(1+2) ไม่รวมค่ายา	1,129,247.61	428,165.74	3,047,101.02	1,331,042.56	1,959,312.62	663,974.27	2,297,937.22	1,149,463.74	1,646,743.07	1,009,588.00	1,831,854.59	1,006,306.45
3	ประมาณการรายจ่าย	955,404.00	347,869.49	2,624,998.52	747,604.16	1,678,393.72	519,459.68	1,525,492.00	606,791.85	1,406,600.00	371,075.42	1,527,942.00	509,155.39
3.1	ยา/เวชภัณฑ์	249,517.79	31,783.92	274,015.75	144,209.57	235,803.63	140,831.93	333,508.40	347,134.26	587,202.88	56,016.24	203,000.00	86,487.91
3.2	ค่าจ้างลูกจ้าง	441,324.00	180,999.00	911,076.00	189,918.00	829,700.00	344,166.00	692,940.00	342,005.00	543,720.00	223,654.00	860,748.00	352,098.00
3.3	ค่าตอบแทน(ฉ5/ฉ11/พตส)	278,400.00	117,175.00	538,030.00	90,550.00	315,000.00	86,340.00	267,000.00	156,400.00	268,800.00	83,405.00	212,280.00	105,410.00
3.4	ค่าใช้สอย	66,980.00	35,691.68	241,180.00	40,137.00	214,879.00	39,008.00	183,372.00	22,713.00	222,040.00	47,061.00	139,804.00	34,076.07
3.5	ค่าวัสดุ	-	-	152,735.00	61,479.00	36,840.00	13,320.00	9,889.00	-	18,620.00	-	89,610.00	4,883.93
3.6	ครุภัณฑ์	17,000.00	-	279,800.00	41,580.00	124,900.00	-	132,000.00	60,000.00	84,000.00	-	95,500.00	-
3.7	สิ่งก่อสร้าง	-	-	-	-	-	-	-	-	-	-	-	-
3.8	แผนงาน/โครงการ	118,700.00	-	432,600.00	-	99,500.00	-	178,291.00	-	225,980.00	-	100,000.00	-
3.9	ค่าสาธารณูปโภค	33,000.00	14,003.81	69,577.52	13,450.50	57,574.72	36,625.68	62,000.00	25,673.85	43,440.00	16,955.42	30,000.00	12,687.39
3.10	อื่นๆ	-	-	-	-	-	-	-	-	-	-	-	-
	รวมรายจ่าย(ไม่รวมค่ายา)	955,404.00	347,869.49	2,624,998.52	747,604.16	1,678,393.72	519,459.68	1,525,492.00	606,791.85	1,406,600.00	371,075.42	1,527,942.00	509,155.39
	เงินคงเหลือสุทธิ(1+2-3)	173,843.61	120,615.05	422,102.50	747,862.75	280,918.90	344,275.10	772,445.22	895,796.56	240,143.07	383,111.85	303,912.59	534,062.63

สรุปรายงานผลการดำเนินงานตามแผนเงินบำรุง สสอ. และ รพ.สต. ปี 2567 ไตรมาส 2 (ต.ต.-มี.ค.67) อำเภอเมืองสระแก้ว

ลำดับ	หน่วยงาน(สสอ./รพ.สต.) รายการ	ลงทุน		หนองไทร		บ้านแก้ง		ศาลาลำดวน		รวม	
		แผน	ผล	แผน	ผล	แผน	ผล	แผน	ผล	แผน	ผล
1	เงินบำรุงคงเหลือ ณ 30 ก.ย.66	231,253.10	-	574,606.02	-	446,556.59	-	715,248.19	-	11,803,838.01	
2	ประมาณการรายรับ	802,401.02	817,949.75	1,372,571.11	702,541.80	1,395,772.80	734,311.00	2,110,778.79	1,625,341.61	31,617,972.31	23,171,044.95
2.1	ค่าบริการทางการแพทย์	9,277.33	5,568.01	27,086.33	14,011.80	15,288.67	8,033.00	62,443.00	28,248.00	587,321.03	278,492.82
2.2	รับโอนจาก CUP	601,200.00	326,280.00	974,854.00	462,180.00	1,137,864.00	587,328.00	1,532,924.00	948,790.00	24,655,400.00	16,956,565.88
	ยา/เวชภัณฑ์	109,493.19	32,283.74	433,798.00	151,316.66	149,370.32	186,474.65	410,067.10	267,468.05	5,874,482.81	2,615,395.25
	เงิน OPD/PP	-	-	41,470.00	114,450.00	-	-	40,420.00	224,710.00	167,090.00	1,328,320.00
	ค่าบริการจัดการ	216,000.00	108,000.00	240,000.00	60,000.00	240,000.00	120,000.00	240,000.00	120,000.00	5,900,000.00	2,841,044.00
	ค่าตอบแทน(ฉ5/ฉ11/พตส)	283,200.00	115,800.00	295,200.00	83,400.00	281,400.00	138,500.00	303,600.00	150,000.00	6,264,880.00	2,285,600.00
	ค่าจ้างลูกจ้าง	84,000.00	84,000.00	379,704.00	125,370.00	567,984.00	326,980.00	918,904.00	435,600.00	8,768,070.00	3,674,726.00
	อื่นๆ	18,000.00	18,480.00	18,480.00	193,410.00	48,480.00	1,848.00	30,000.00	18,480.00	3,555,360.00	6,704,934.00
2.3	เงินโอนตามผลงาน	83,643.93	84,980.00	136,482.67	-	120,483.42	37,850.00	167,727.59	-	2,652,243.20	946,495.00
2.4	เงินประกันสังคม	7,291.56	-	6,071.52	-	21,171.36	-	35,198.37	-	288,717.37	
2.5	เงินรับโอนจาก สสจ.	-	-	-	-	240.00	-	-	-	132,013.27	29,500.00
2.6	รายรับอื่น(เงินกองทุน เงินอุดหนุน เงินบริจาค)	100,000.00	400,000.00	226,350.00	226,350.00	100,100.00	101,100.00	310,550.00	645,850.00	3,274,873.00	3,578,733.00
2.7	จับค่าเสื่อม									872.43	1,400,000.00
2.8	ดอกเบี้ยเงินฝากธนาคาร	988.20	1,121.74	1,726.59	-	625.35	-	1,935.83	2,453.61	26,532.01	30,487.13
	รวมรายรับ(1+2) ไม่รวมค่ายา	1,033,654.12	817,949.75	1,947,177.13	702,541.80	1,842,329.39	734,311.00	2,826,026.98	1,625,341.61	43,421,810.32	23,171,044.95
3	ประมาณการรายจ่าย	885,115.00	263,925.25	1,722,039.20	446,914.35	1,667,576.80	640,683.00	2,463,923.20	811,980.00	36,864,779.37	10,880,797.47
3.1	ยา/เวชภัณฑ์	136,525.69	83,369.67	433,798.00	126,158.87	568,675.70	169,268.29	319,612.72	238,872.44	5,705,099.58	2,561,219.45
3.2	ค่าจ้างลูกจ้าง	263,880.00	120,260.00	559,704.00	273,448.80	922,572.00	405,818.20	1,023,784.00	490,372.00	13,222,302.00	5,570,863.00
3.3	ค่าตอบแทน(ฉ5/ฉ11/พตส)	245,000.00	99,640.00	365,200.00	104,702.50	311,400.00	138,335.00	351,600.00	150,202.30	6,657,510.00	2,449,318.30
3.4	ค่าใช้จ่าย	195,000.00	33,604.00	192,465.20	12,150.00	183,304.80	62,349.00	480,009.20	113,278.00	5,032,320.27	1,132,965.20
3.5	ค่าวัสดุ	25,115.00	3,140.00	125,350.00	17,680.00	41,400.00	-	151,560.00	6,160.00	1,627,708.00	404,330.11
3.6	ครุภัณฑ์	31,120.00	-	156,500.00	-	29,800.00	-	15,500.00	-	3,771,560.00	434,935.00
3.7	สิ่งก่อสร้าง	-	-	-	-	-	-	-	-	1,779,900.00	
3.8	แผนงาน/โครงการ	100,000.00	-	267,820.00	-	101,100.00	-	350,970.00	-	3,442,683.00	
3.9	ค่าสาธารณูปโภค	25,000.00	7,281.25	55,000.00	23,603.65	78,000.00	34,180.80	90,500.00	32,597.70	1,330,796.10	543,196.80
3.10	อื่นๆ	-	-	-	15,329.40	-	-	-	19,370.00		34,699.40
	รวมรายจ่าย(ไม่รวมค่ายา)	885,115.00	263,925.25	1,722,039.20	446,914.35	1,667,576.80	640,683.00	2,463,923.20	811,980.00	36,864,779.37	10,880,797.47
	เงินคงเหลือสุทธิ(1+2-3)	148,539.12	371,550.26	225,137.93	565,766.28	174,752.59	250,077.40	362,103.78	608,691.36	6,557,030.95	10,862,439.30

สรุปรายงานผลการดำเนินงานตามแผนเงินบำรุง สสอ. และ รพ.สต. ปี 2567 ไตรมาส 2 (ต.ต.66 - มี.ค.67) อำเภออรัญประเทศ

ลำดับ	หน่วยงาน	รายรับ			รายจ่าย			เงินคงเหลือ
		แผน การดำเนินงาน	ผล การดำเนินงาน	ร้อยละ	แผน การดำเนินงาน	ผล การดำเนินงาน	ร้อยละ	
1	สสอ.อรัญ	4,226,284.96	2,845,220.53	67.32	4,496,290.00	1,736,759.47	38.63	136,983.62
2	รพ.สต.หันทราย	1,417,760.37	418,312.83	29.51	1,909,150.09	417,658.30	21.88	1,196,598.57
3	รพ.สต.หนองสังข์	1,442,000.34	582,071.23	40.37	2,185,816.21	484,691.76	22.17	1,136,798.90
4	รพ.สต.คลองหว้า	1,178,274.61	420,677.63	35.70	1,236,273.00	462,762.27	37.43	77,519.32
5	รพ.สต.ทัพพริก	1,218,971.80	437,933.55	35.93	1,566,659.00	884,133.62	56.43	15,960.45
6	รพ.สต.คลองทับจันทร์	1,460,030.99	554,461.87	37.98	2,096,603.00	804,723.44	38.38	409,716.89
7	รพ.สต.ปากห้วย	856,787.12	322,573.33	37.65	2,026,449.00	598,111.16	29.52	1,063,967.56
8	รพ.สต.ป่าไร่	2,217,133.42	1,274,308.54	57.48	3,577,724.00	1,786,389.56	49.93	2,050,239.08
9	รพ.สต.ผ่านศึก	1,219,481.05	546,501.65	44.81	1,525,749.64	792,964.16	51.97	304,015.94
10	รพ.สต.คลองน้ำใส	1,223,410.94	488,617.58	39.94	1,573,077.46	754,621.09	47.97	221,281.48
11	รพ.สต.บ้านโรงเรียน	1,477,241.35	378,296.29	25.61	2,313,120.63	638,675.47	27.61	557,831.07
12	รพ.สต.นิคมฯ	1,026,111.49	380,042.07	37.04	1,124,801.21	322,431.14	28.67	262,376.36
13	รพ.สต.ภูน้ำเกลี้ยง	1,432,776.87	563,562.09	39.33	1,392,394.00	499,718.60	35.89	205,462.83
14	รพ.สต.บ้านใหม่หนองไทร	1,505,989.67	631,931.30	41.96	2,735,013.99	480,246.98	17.56	1,472,674.75
15	รพ.สต.ท่าข้าม	1,119,100.92	411,792.57	36.80	1,743,574.00	374,531.97	21.48	592,427.06
16	รพ.สต.หนองปรือ	1,134,744.39	528,950.25	46.61	1,326,963.00	552,618.95	41.65	158,200.46
17	รพ.สต.เมืองไผ่	1,089,777.41	453,945.16	41.65	1,408,121.00	444,234.04	31.55	687,620.09
	รวม	25,245,877.70	11,239,198.47	44.52	34,237,779.23	12,035,271.98	35.15	10,549,674.43

สรุปรายงานผลการดำเนินงานตามแผนเงินบำรุง สสอ. และ รพ.สต. ปี 2567 ไตรมาส 2 (ต.ค.66 - มี.ค.67) อำเภออรัญประเทศ

ลำดับ	หน่วยงาน(สสอ./รพ.สต.) รายการ	สสอ.อรัญ		รพ.สต.หันทราย		รพ.สต.หนองสังข์		รพ.สต.คลองหว่า		รพ.สต.ทัพพริก		รพ.สต.คลองทับจันทร์	
		แผน	ผล	แผน	ผล	แผน	ผล	แผน	ผล	แผน	ผล	แผน	ผล
		1	เงินบำรุงคงเหลือ ณ 30 ก.ย.66	467,017.90		1,256,929.31		1,277,964.71		170,146.56		533,717.52	
2	ประมาณการรายรับ	4,226,284.96	2,845,220.53	1,417,760.37	418,312.83	1,442,000.34	582,071.23	1,178,274.61	420,677.63	1,218,971.80	437,933.55	1,460,030.99	554,461.87
2.1	ค่าบริการทางการแพทย์		-	10,350.00	9,648.70	9,798.33	6,410.00	63.33	50.00	1,518.00	-	2,950.51	3,971.00
2.2	รับโอนจาก CUP	3,763,654.00	2,453,607.00	688,682.00	373,690.00	820,056.00	394,000.00	1,052,348.00	409,394.00	825,046.00	340,590.00	1,223,160.00	392,316.75
	ยา/เวชภัณฑ์		-	222,739.33	75,000.10	235,822.48	71,243.86	39,700.65	42,706.17	153,249.94	55,278.57	128,858.81	138,620.07
	เงิน OPD/PP	2,546,674.00	1,918,410.00	135,690.00	110,000.00	113,880.00	110,000.00	95,000.00	-	90,670.00	-	106,800.00	54,828.75
	ค่าบริการจัดการ	300,000.00	-	200,000.00	100,000.00	240,000.00	100,000.00	216,000.00	108,000.00	216,000.00	90,000.00	240,000.00	100,000.00
	ค่าตอบแทน(ฉ5/ฉ11/พตส)	916,980.00	-	150,000.00	59,500.00	146,400.00	57,200.00	144,000.00	69,434.00	144,000.00	52,440.00	146,400.00	59,200.00
	ค่าจ้างลูกจ้าง		331,434.00	193,320.00	99,690.00	304,824.00	126,800.00	572,592.00	231,210.00	357,468.00	189,500.00	696,036.00	169,866.00
	อื่นๆ		203,763.00	9,672.00	4,500.00	14,952.00	-	24,756.00	750.00	16,908.00	8,650.00	33,924.00	8,422.00
2.3	เงินโอนตามผลงาน	100,000.00	170,000.00	411,056.69	-	465,610.11	43,486.23	100,835.45	836.26	351,991.67	3,646.92	84,237.47	-
2.4	เงินประกันสังคม	136,772.97	192,113.53	407.08	28,001.73	3,214.03	6,245.00		10,074.00	7,965.30	1,280.85	5,272.93	106,790.00
2.5	เงินรับโอนจาก สสจ.	183,333.33	29,500.00		-							92,644.09	99.00
2.6	รายรับอื่น(เงินกองทุน เงินอุดหนุน เงินบริจาค)	35,838.00	-	305,700.00	3,800.00	140,680.00	131,930.00	24,070.00	-	31,800.00	-	49,990.00	49,990.00
2.7	งบค่าเสื่อม												
2.8	ดอกเบี้ยเงินฝากธนาคาร	6,686.66	-	1,564.60	3,172.40	2,641.87	-	957.83	323.37	650.83	92,415.78	1,775.99	1,295.12
	รวมรายรับ(1+2) ไม่รวมค่ายา	4,693,302.86	2,845,220.53	2,674,689.68	418,312.83	2,719,965.05	582,071.23	1,348,421.17	420,677.63	1,752,689.32	437,933.55	2,233,597.14	554,461.87
3	ประมาณการรายจ่าย	4,496,290.00	1,736,759.47	1,909,150.09	417,658.30	2,185,816.21	484,691.76	1,236,273.00	462,762.27	1,566,659.00	884,133.62	2,096,603.00	804,723.44
3.1	ยา/เวชภัณฑ์		0	213216.07	82266.54	190,052.48	40,653.30	113710.23	16241.27	114000	49618.35	128858.81	79,030.71
3.2	ค่าจ้างลูกจ้าง	916,980.00	462,915.00	193,320.00	96,240.00	304,824.00	144,671.00	572,592.00	231,960.00	357,468.00	239,910.00	696,036.00	229,492.00
3.3	ค่าตอบแทน(ฉ5/ฉ11/พตส)	20,000.00	-	220,000.00	98,280.00	205,665.00	85,747.50	144,000.00	90,025.00	144,000.00	79,560.00	176,400.00	89,050.00
3.4	ค่าใช้สอย	441,918.00	144,906.52	743,872.00	159,416.58	793,452.00	95,755.17	250,156.00	108,771.65	363,408.00	104,200.10	489,443.00	114,024.65
3.5	ค่าวัสดุ	420,718.00	85,119.98	51,515.00	25,337.02	116,435.00	4,779.91	64,621.00	-	63,313.00	29,863.00	74,934.00	1,500.00
3.6	ครุภัณฑ์	115,500.00	148,598.13	113,500.00	-	136,450.00	21,735.05	46,550.00	-	107,500.00	27,660.00	151,100.00	-
3.7	สิ่งก่อสร้าง		-	126,300.00	-	320,000.00	99,000.00		-	350,000.00	367,500.00	300,000.00	297,000.00
3.8	แผนงาน/โครงการ	2,546,674.00	668,744.00	437,790.00	21,320.00	254,560.00	-	119,070.00	11,000.00	122,470.00	-	156,790.00	55,390.00
3.9	ค่าสาธารณูปโภค	34,500.00	5,755.26	22,853.09	15,163.33	54,430.21	28,003.13	39,284.00	12,821.62	58,500.00	35,440.52	51,900.00	18,266.79
3.10	อื่นๆ		220,720.58		1,901.37		5,000.00		8,184.00		-		-
	รวมรายจ่าย(ไม่รวมค่ายา)	4,496,290.00	1,736,759.47	1,909,150.09	417,658.30	2,185,816.21	484,691.76	1,236,273.00	462,762.27	1,566,659.00	884,133.62	2,096,603.00	804,723.44
	เงินคงเหลือสุทธิ(1+2-3)	197,012.86	136,983.62	765,539.59	1,196,598.57	534,148.84	1,136,798.90	112,148.17	77,519.32	186,030.32	15,960.45	136,994.14	409,716.89

สรุปรายงานผลการดำเนินงานตามแผนเงินบำรุง สสอ. และ รพ.สต. ปี 2567 ไตรมาส 2 (ต.ค.66 - มี.ค.67) อำเภออรัญประเทศ

ลำดับ	หน่วยงาน(สสอ./รพ.สต.) รายการ	รพ.สต.พากหญ้า		รพ.สต.ป่าไร่		รพ.สต.ผ่านศึก		รพ.สต.คลองน้ำใส		รพ.สต.บ้านโรงเรียน		รพ.สต.นิคมฯ	
		แผน	ผล	แผน	ผล	แผน	ผล	แผน	ผล	แผน	ผล	แผน	ผล
1	เงินบำรุงคงเหลือ ณ 30 ก.ย.66	1,292,272.70		2,332,443.47		698,859.35		465,199.51		902,554.54		322,651.28	
2	ประมาณการรายรับ	856,787.12	322,573.33	2,217,133.42	1,274,308.54	1,219,481.05	546,501.65	1,223,410.94	488,617.58	1,477,241.35	378,296.29	1,026,111.49	380,042.07
2.1	ค่าบริการทางการแพทย์	2,300.00	740.00	210,068.67	678,150.00	14,184.22	6,766.58	323.33	50.00	6,554.67	-	1,525.00	530.00
2.2	รับโอนจาก CUP	641,896.00	306,610.00	730,380.00	285,879.33	880,270.00	328,926.00	835,073.00	292,895.00	868,989.00	259,261.82	870,114.00	287,237.44
	ยา/เวชภัณฑ์	153,000.00	39,830.52	175,000.00	63,636.48	189,741.45	6,196.51	59,505.00	53,381.76	109,478.04	89,654.40	69,920.29	-
	เงิน OPD/PP	100,000.00	100,000.00	118,980.00	-	116,680.00	-	163,025.00	-	114,225.00	-	99,270.00	-
	ค่าบริการจัดการ	240,000.00	100,000.00	240,000.00	100,000.00	240,000.00	100,000.00	240,000.00	100,000.00	240,000.00	100,000.00	216,000.00	90,000.00
	ค่าตอบแทน(ฉ5/ฉ11/พตส)	174,000.00	56,660.00	146,400.00	59,200.00	146,400.00	56,600.00	146,400.00	54,240.00	146,400.00	56,660.00	144,000.00	52,200.00
	ค่าจ้างลูกจ้าง	121,800.00	49,950.00	216,000.00	126,000.00	355,080.00	172,326.00	285,648.00	117,100.00	353,052.00	89,370.00	393,504.00	122,300.00
	อื่นๆ	6,096.00	-	9,000.00	679.33	22,110.00	-		21,555.00	15,312.00	13,231.82	17,340.00	22,737.44
2.3	เงินโอนตามผลงาน	73,486.66	9,912.51	126,939.39	49,870.16	240,041.86	202,242.07	307,235.28	112,583.00	143,778.09	3,066.24	74,381.51	-
2.4	เงินประกันสังคม	35,000.00	2,500.00	5,338.11	17,210.07	2,846.42	8,567.00	2,749.93	12,511.01	24,782.09	4,090.00	11,361.45	1,499.66
2.5	เงินรับโอนจาก สสจ.	1,866.67	-		-		-	6,666.67	-	315,000.00	-		-
2.6	รายรับอื่น(เงินกองทุน เงินอุดหนุน เงินบริจาค)	100,000.00	-	1,142,590.00	237,590.00	80,400.00	-	70,500.00	70,000.00	116,520.00	110,000.00	67,215.00	90,000.00
2.7	งบค่าเสื่อม												
2.8	ดอกเบี้ยเงินฝากธนาคาร	2,237.79	2,810.82	1,817.25	5,608.98	1,738.55	-	862.73	578.57	1,617.50	1,878.23	1,514.53	774.97
	รวมรายรับ(1+2) ไม่รวมค่ายา	2,149,059.82	322,573.33	4,549,576.89	1,274,308.54	1,918,340.40	546,501.65	1,688,610.45	488,617.58	2,379,795.89	378,296.29	1,348,762.77	380,042.07
3	ประมาณการรายจ่าย	2,026,449.00	598,111.16	3,577,724.00	1,786,389.56	1,525,749.64	792,964.16	1,573,077.46	754,621.09	2,313,120.63	638,675.47	1,124,801.21	322,431.14
3.1	ยา/เวชภัณฑ์	114500	23697.36	175000	57,077.05	303619	9986.21	54525.98	44816.72	109978.04	158,495.19	43850.85	22,449.23
3.2	ค่าจ้างลูกจ้าง	121,800.00	59,940.00	216,000.00	205,560.00	355,080.00	247,120.00	285,648.00	140,334.00	126,252.00	156,062.00	393,504.00	129,611.00
3.3	ค่าตอบแทน(ฉ5/ฉ11/พตส)	204,000.00	49,985.00	905,000.00	121,225.00	226,400.00	94,330.00	139,016.00	79,973.00	198,000.00	85,280.00	144,000.00	89,050.00
3.4	ค่าใช้สอย	1,000,636.00	380,830.04	926,620.00	269,481.27	662,390.00	284,356.59	294,244.00	121,205.84	1,032,872.00	286,429.63	291,555.00	84,442.00
3.5	ค่าวัสดุ	169,513.00	-	115,669.00	14,450.00	69,411.00	12,323.18	48,150.00	90,893.37	62,500.00	54,634.58	81,990.00	-
3.6	ครุภัณฑ์	259,500.00	-	272,000.00	-		-	175,500.00	-	248,500.00	-	6,000.00	-
3.7	สิ่งก่อสร้าง		-	777,365.00	687,703.60		29,700.00	350,000.00	297,000.00	315,000.00	-		-
3.8	แผนงาน/โครงการ	200,000.00	86,682.61	246,570.00	27,500.00	197,080.00	82,180.00	233,525.00	-	230,745.00	-	166,485.00	-
3.9	ค่าสาธารณูปโภค	71,000.00	20,673.51	118,500.00	53,579.69	15,388.64	17,096.39	46,994.46	18,193.88	99,251.63	56,269.26	41,267.21	19,328.14
3.10	อื่นๆ		-		406,890.00		25,858.00		7,021.00		-		-
	รวมรายจ่าย(ไม่รวมค่ายา)	2,026,449.00	598,111.16	3,577,724.00	1,786,389.56	1,525,749.64	792,964.16	1,573,077.46	754,621.09	2,313,120.63	638,675.47	1,124,801.21	322,431.14
	เงินคงเหลือสุทธิ(1+2-3)	122,610.82	1,063,967.56	971,852.89	2,050,239.08	392,590.76	304,015.94	115,532.99	221,281.48	66,675.26	557,831.07	223,961.56	262,376.36

สรุปรายงานผลการดำเนินงานตามแผนเงินบำรุง สสอ. และ รพ.สต. ปี 2567 ไตรมาส 2 (ต.ค.66 - มี.ค.67) อำเภอรัษฎาประเทศ

ลำดับ	หน่วยงาน(สสอ./รพ.สต.) รายการ	รพ.สต.ภูน้ำเกลี้ยง		รพ.สต.บ้านใหม่หนองไทร		รพ.สต.ท่าข้าม		รพ.สต.หนองปรือ		รพ.สต.เมืองไม้		รวม	
		แผน	ผล	แผน	ผล	แผน	ผล	แผน	ผล	แผน	ผล	แผน	ผล
		1	เงินบำรุงคงเหลือ ณ 30 ก.ย.66	210,796.10		1,391,115.24		699,669.67		297,311.94		635,044.32	
2	ประมาณการรายรับ	1,432,776.87	563,562.09	1,505,989.67	631,931.30	1,119,100.92	411,792.57	1,134,744.39	528,950.25	1,089,777.41	453,945.16	25,245,877.70	11,239,198.47
2.1	ค่าบริการทางการแพทย์	708.33	100.00	16,272.33	19,251.00	4,461.83	2,290.00	2,257.00	-	443.33	100.00	283,778.88	728,057.28
2.2	รับโอนจาก CUP	1,207,424.00	546,426.00	1,005,038.00	254,185.00	766,163.00	392,302.38	1,009,264.00	528,315.85	828,603.00	436,546.00	18,016,160.00	8,282,182.57
	ยา/เวชภัณฑ์	174,000.00	-	264,065.45	54,679.39	4,461.83	43,659.66	121,021.35	9,625.70	294,000.00	4,143.50	2,394,564.62	747,656.69
	เงิน OPD/PP	99,140.00	70,729.00	146,426.00	-	129,690.00	-	90,000.00	390.00	116,130.00	-	4,382,280.00	2,364,357.75
	ค่าบริการจัดการ	216,000.00	54,000.00	264,000.00	88,000.00	240,000.00	100,000.00	216,000.00	527,600.85	216,000.00	90,000.00	3,980,000.00	1,947,600.85
	ค่าตอบแทน(ฉ5/ฉ11/พตส)	144,000.00	32,160.00	162,000.00	48,600.00	146,400.00	54,000.00	144,000.00	-	160,785.00	58,800.00	3,308,565.00	826,894.00
	ค่าจ้างลูกจ้าง	715,440.00	176,087.00	412,272.00	111,986.00	238,152.00	98,550.00	532,632.00	-	335,688.00	197,746.00	6,083,508.00	2,409,915.00
	อื่นๆ	32,844.00	213,450.00	20,340.00	5,599.00	11,921.00	139,752.38	26,632.00	325.00		90,000.00	261,807.00	733,414.97
2.3	เงินโอนตามผลงาน	93,958.85	9,000.00	216,413.64	15,414.03	83,036.15	-	50,481.89	-	202,561.96	5,969.65	3,126,046.67	626,027.07
2.4	เงินประกันสังคม	46.67	8,036.09	17,346.37	5,655.41	10,561.49	15,901.32	1,070.52	-	5,279.67	9,767.00	270,015.03	430,242.67
2.5	เงินรับโอนจาก สสจ.	6,309.16	-		-				-		-	605,819.92	29,599.00
2.6	รายรับอื่น(เงินกองทุน เงินอุดหนุน เงินบริจาค)	123,450.00	-	249,390.00	328,723.35	253,270.00	-	70,240.00	-	50,600.00	-	2,912,253.00	1,022,033.35
2.7	งบค่าเสื่อม												
2.8	ดอกเบี้ยเงินฝากธนาคาร	879.86	-	1,529.33	8,702.51	1,608.45	1,298.87	1,430.98	634.40	2,289.45	1,562.51	31,804.20	121,056.53
	รวมรายรับ(1+2) ไม่รวมค่ายา	1,643,572.97	563,562.09	2,897,104.91	631,931.30	1,818,770.59	411,792.57	1,432,056.33	528,950.25	1,724,821.73	453,945.16	38,973,137.97	11,239,198.47
3	ประมาณการรายจ่าย	1,392,394.00	499,718.60	2,735,013.99	480,246.98	1,743,574.00	374,531.97	1,326,963.00	552,618.95	1,408,121.00	444,234.04	34,237,779.23	12,035,271.98
3.1	ยา/เวชภัณฑ์	191200	0	149,269.04	50,335.70	118234.78	52293.71	121021.35	99270.65	42,300.00	25,771.82	2,183,336.63	812,003.81
3.2	ค่าจ้างลูกจ้าง	715,440.00	264,258.00	412,272.00	158,456.00	238,152.00	112,666.00	532,632.00	277,946.00	335,688.00	234,789.00	6,773,688.00	3,391,930.00
3.3	ค่าตอบแทน(ฉ5/ฉ11/พตส)	144,000.00	101,725.00	187,000.00	114,740.00	158,000.00	-	170,255.00	89,375.00	162,200.00	89,050.00	3,547,936.00	1,357,395.50
3.4	ค่าใช้สอย	203,244.00	106,016.18	1,327,180.00	118,940.84	408,381.00	77,745.00	351,652.00	114,433.40	540,165.00	106,272.53	10,121,188.00	2,677,227.99
3.5	ค่าวัสดุ	40,220.00	15,468.00	144,879.40	41,798.03	60,847.00	-	40,184.00	16,872.91	51,038.00	-	1,675,937.40	393,039.98
3.6	ครุภัณฑ์	30,000.00	-	198,000.00	-	31,000.00	-	16,000.00	-	115,300.00	-	2,022,400.00	197,993.18
3.7	สิ่งก่อสร้าง		-		-	389,950.00	-		-		-	2,928,615.00	1,777,903.60
3.8	แผนงาน/โครงการ	222,590.00	-	395,816.00	-	382,960.00	22,900.00	160,240.00	22,970.00	166,730.00	-	6,240,095.00	998,686.61
3.9	ค่าสาธารณูปโภค	36,900.00	12,251.42	69,866.59	37,884.11	74,284.00	31,260.92	56,000.00	31,021.64	37,000.00	14,122.51	927,919.83	427,132.12
3.10	อื่นๆ		-		8,428.00		129,960.05		-		-		813,963.00
	รวมรายจ่าย(ไม่รวมค่ายา)	1,392,394.00	499,718.60	2,735,013.99	480,246.98	1,743,574.00	374,531.97	1,326,963.00	552,618.95	1,408,121.00	444,234.04	34,237,779.23	12,035,271.98
	เงินคงเหลือสุทธิ(1+2-3)	251,178.97	205,462.83	162,090.92	1,472,674.75	75,196.59	592,427.06	105,093.33	158,200.46	316,700.73	687,620.09	4,735,358.74	10,549,674.43

สรุปรายงานผลการดำเนินงานตามแผนเงินบำรุง สสอ. และ รพ.สต. ปี 2567 ไตรมาส 2 (ต.ต.66 - มี.ค.67) อำเภอตาพระยา

ลำดับ	หน่วยงาน	รายรับ			รายจ่าย			เงินคงเหลือ
		แผน การดำเนินงาน	ผล การดำเนินงาน	ร้อยละ	แผน การดำเนินงาน	ผล การดำเนินงาน	ร้อยละ	
1	สสอ.ตาพระยา	7,172,919.71	2,130,100.00	29.70	7,177,995.00	1,610,874.14	22.44	192,509.25
2	รพ.สต.ทับทิมสยาม 03	825,518.38	369,207.64	44.72	926,311.00	355,589.96	38.39	168,522.96
3	รพ.สต.กุดเวียง	1,798,071.18	504,144.99	28.04	1,747,815.00	388,252.38	22.21	100,776.89
4	รพ.สต.นางาม	906,427.15	330,556.02	36.47	1,081,066.00	297,991.88	27.56	181,419.65
5	รพ.สต.โคกไพล	1,224,855.21	408,178.19	33.32	1,415,880.00	436,556.62	30.83	186,292.68
6	รพ.สต.รัตนะ	572,539.97	236,596.00	41.32	701,223.00	220,213.76	31.40	166,778.50
7	รพ.สต.ทัพไทย	1,244,302.22	518,633.60	41.68	1,306,250.00	406,589.30	31.13	274,249.44
8	รพ.สต.ทัพเซียม	1,146,822.13	442,288.00	38.57	1,180,890.00	428,513.32	36.29	54,678.68
9	รพ.สต.นวมินฯ	1,723,131.43	601,518.00	34.91	1,834,717.00	578,843.47	31.55	282,147.67
10	รพ.สต.มะกอก	716,505.48	269,420.10	37.60	1,195,075.00	290,868.20	24.34	489,475.73
11	รพ.สต.โคกลาน	1,904,033.75	472,024.47	24.79	2,211,281.72	622,587.45	28.16	426,039.19
12	รพ.สต.โคกแจง	971,082.16	466,598.44	48.05	1,127,165.00	449,203.01	39.85	324,278.73
13	รพ.สต.หนองติม	1,644,489.12	797,038.00	48.47	1,669,192.00	583,089.77	34.93	396,662.35
14	รพ.สต.แสง	1,124,464.30	382,166.00	33.99	1,207,515.00	351,744.17	29.13	197,374.84
15	รพ.สต.โคกแพร์ก	1,376,119.25	550,699.02	40.02	1,516,405.33	644,124.11	42.48	660,180.22
16	รพ.สต.หนองผักแว่น	950,250.79	422,595.00	44.47	1,077,281.00	455,237.83	42.26	123,599.71
	รวม	25,301,532.23	8,901,763.47	35.18	27,376,062.05	8,120,279.37	29.66	4,224,986.49

สรุปรายงานผลการดำเนินงานตามแผนเงินบำรุง สสอ. และ รพ.สต. ปี 2567 ไตรมาส 2 (ต.ต.66 - มี.ค.67) อำเภอตาพระยา

ลำดับ	หน่วยงาน(สสอ./รพ.สต) รายการ	สสอ.ตาพระยา		รพ.สต.ทับทิมสยาม 03		รพ.สต.กุดเวี้น		รพ.สต.นางาม		รพ.สต.โคกไพล		รพ.สต.รัตนะ	
		แผน	ผล	แผน	ผล	แผน	ผล	แผน	ผล	แผน	ผล	แผน	ผล
1	เงินบำรุงคงเหลือ ณ 30 ก.ย.66	79,824.14		198,422.89		56,984.57		204,771.58		259,018.09		182,404.24	
2	ประมาณการรายรับ	7,172,919.71	2,130,100.00	825,518.38	369,207.64	1,798,071.18	504,144.99	906,427.15	330,556.02	1,224,855.21	408,178.19	572,539.97	236,596.00
2.1	ค่าบริการทางการแพทย์		-	155.33	493.40	16,755.00	1,620.00	3,463.33	800.00	105.56	-		-
2.2	รับโอนจาก CUP	2,316,000.00	2,020,600.00	627,336.00	348,228.00	995,360.00	497,276.80	666,946.00	310,298.00	1,112,472.16	407,566.20	504,940.00	236,596.00
	ยา/เวชภัณฑ์		-	59,276.78	9,930.09	204,360.80	63,564.72	211,286.90	42,747.79	135,000.28	51,283.15	104,522.80	30,074.47
	เงิน OPD/PP	1,500,000.00	877,850.00	6,800.00	-	71,000.00	-	48,150.00	-	78,512.16	-	31,750.00	-
	ค่าบริการจัดการ	600,000.00	424,000.00	273,000.00	225,478.00	280,000.00	215,082.80	301,500.00	150,750.00	373,000.00	312,333.00	273,000.00	169,548.00
	ค่าตอบแทน(ฉ5/ฉ11/พตส)		96,600.00	200,296.00	87,812.00	260,000.00	91,400.00	317,296.00	159,548.00	331,800.00	68,632.00	200,190.00	67,048.00
	ค่าจ้างลูกจ้าง	216,000.00	75,000.00	135,240.00	33,810.00	384,360.00	190,660.00		-	329,160.00	24,860.00		-
	อื่นๆ		547,150.00	12,000.00	1,128.00		134.00		-		1,741.20		-
2.3	เงินโอนตามผลงาน	251,200.00	-	125,436.53	20,000.00	230,116.67	-	42,591.62	4,000.00	108,839.32	-	43,307.68	-
2.4	เงินประกันสังคม	10,000.00	-	808.10	-	15,000.00	4,500.00	24,246.07	-	3,028.00	-	118.08	-
2.5	เงินรับโอนจาก สสจ.	836,620.00	109,500.00		-		-		-		-		-
2.6	รายรับอื่น(เงินกองทุน เงินอุดหนุน เงินบริจาค)	3,755,750.00	-	71,260.00	-	540,150.00	470.25	168,800.00	15,052.00		-	23,580.00	-
2.7	งบบุคลากร		-		-		-		-		-		-
2.8	ดอกเบี้ยเงินฝากธนาคาร	3,349.71	-	522.42	486.24	689.51	277.94	380.13	406.02	410.17	611.99	594.21	-
	รวมรายรับ(1+2) ไม่รวมค่ายา	7,252,743.85	2,130,100.00	1,023,941.27	369,207.64	1,855,055.75	504,144.99	1,111,198.73	330,556.02	1,483,873.30	408,178.19	754,944.21	236,596.00
3	ประมาณการรายจ่าย	7,177,995.00	1,610,874.14	926,311.00	355,589.96	1,747,815.00	388,252.38	1,081,066.00	297,991.88	1,415,880.00	436,556.62	701,223.00	220,213.76
3.1	ยา/เวชภัณฑ์		0	56304.94	4,516.82	278808.04	33926.17	230591.68	23,313.30	154380.07	54,199.46	104522.8	14632.9
3.2	ค่าจ้างลูกจ้าง	216,000.00	87,600.00	135,240.00	67,620.00	384,360.00	192,180.00		-	329,160.00	118,663.00		-
3.3	ค่าตอบแทน(ฉ5/ฉ11/พตส)	650,000.00	231,180.00	200,296.00	162,740.00	244,600.00	81,900.00	317,296.00	173,025.00	272,200.00	216,175.00	213,790.00	119,580.00
3.4	ค่าใช้สอย	3,921,200.00	544,151.25	315,700.00	103,797.00	404,700.00	68,362.20	300,100.00	78,746.00	390,000.00	67,975.33	249,200.00	67,768.80
3.5	ค่าวัสดุ	443,920.00	87,930.00	35,515.00	9,510.00	166,305.00	21,810.00	55,920.00	-	115,820.00	-	46,503.00	16,940.00
3.6	ครุภัณฑ์	367,400.00	25,960.00	134,000.00	-	211,200.00	-	112,500.00	9,900.00	165,500.00	-	113,900.00	-
3.7	สิ่งก่อสร้าง												
3.8	แผนงาน/โครงการ	1,485,175.00	622,850.00	78,060.00	-	279,150.00	-	206,950.00	-	100,200.00	19,600.00	55,330.00	-
3.9	ค่าสาธารณูปโภค	65,500.00	11,202.89	27,500.00	11,922.96	57,500.00	24,000.18	88,300.00	36,320.88	43,000.00	14,143.29	22,500.00	15,924.96
3.10	อื่นๆ	28,800.00	-		-		-		-		-		-
	รวมรายจ่าย(ไม่รวมค่ายา)	7,177,995.00	1,610,874.14	926,311.00	355,589.96	1,747,815.00	388,252.38	1,081,066.00	297,991.88	1,415,880.00	436,556.62	701,223.00	220,213.76
	เงินคงเหลือสุทธิ(1+2-3)	74,748.85	192,509.25	97,630.27	168,522.96	107,240.75	100,776.89	30,132.73	181,419.65	67,993.30	186,292.68	53,721.21	166,778.50

สรุปรายงานผลการดำเนินงานตามแผนเงินบำรุง สสอ. และ รพ.สต. ปี 2567 ไตรมาส 2 (ต.ต.66 - มี.ค.67) อำเภอตาพระยา

ลำดับ	หน่วยงาน(สสอ./รพ.สต.) รายการ	รพ.สต.ทัพไทย		รพ.สต.ทัพเขี้ยว		รพ.สต.นมินา		รพ.สต.มะกอก		รพ.สต.โคกลาน		รพ.สต.โคกแจง	
		แผน	ผล	แผน	ผล	แผน	ผล	แผน	ผล	แผน	ผล	แผน	ผล
1	เงินบำรุงคงเหลือ ณ 30 ก.ย.66	264,665.05		103,740.28		254,863.90		553,961.34		609,057.94		335,624.07	
2	ประมาณการรายรับ	1,244,302.22	518,633.60	1,146,822.13	442,288.00	1,723,131.43	601,518.00	716,505.48	269,420.10	1,904,033.75	472,024.47	971,082.16	466,598.44
2.1	ค่าบริการทางการแพทย์	5,000.00	-	1,316.67	70.00	1,790.00	650.00		-	4,614.67	800.00	150.00	-
2.2	รับโอนจาก CUP	1,124,653.30	509,883.00	959,990.00	431,218.00	1,380,720.00	600,868.00	679,430.70	268,196.00	1,357,604.00	461,495.00	818,292.00	465,810.00
	ยา/เวชภัณฑ์	96,520.74	59,201.79	82,879.95	35,316.69	268,315.56	40,692.99	72,185.11	32,764.22	299,162.33	46,634.14	75,329.32	27,637.87
	เงิน OPD/PP	19,361.30	-	46,850.00	-	70,000.00	-	19,670.70	-	91,400.00	-	8,300.00	-
	ค่าบริการจัดการ	293,000.00	141,393.00	285,000.00	391,218.00	300,000.00	94,264.00	240,000.00	213,364.00	301,500.00	170,774.00	273,000.00	136,500.00
	ค่าตอบแทน(ฉ5/ฉ11/พตส)	442,992.00	128,595.00	276,900.00	40,000.00	356,000.00	157,200.00	225,600.00	54,832.00	461,874.00	128,106.00	172,392.00	102,096.00
	ค่าจ้างลูกจ้าง	351,960.00	237,700.00	351,240.00	-	654,720.00	333,060.00	185,160.00	-	480,600.00	159,615.00	349,200.00	224,604.00
	อื่นๆ	17,340.00	2,195.00		-	16,344.00		9,000.00	-	22,230.00	3,000.00	15,400.00	2,610.00
2.3	เงินโอนตามผลงาน	113,000.00	8,000.00	72,113.33	11,000.00	111,813.91	-	35,519.40	-	161,230.08	4,538.00	59,449.95	-
2.4	เงินประกันสังคม	270.92	-	4,163.42	-	1,163.22	-	8.00	-	6,753.72	3,870.00	1,266.37	-
2.5	เงินรับโอนจาก สสจ.		-		-		-		-		-		-
2.6	รายรับอื่น(เงินกองทุน เงินอุดหนุน เงินบริจาค)		-	108,850.00	-	226,000.00	-		-	372,208.66	-	90,810.00	-
2.7	งบบุคลากร		-		-		-		-		-		-
2.8	ดอกเบี้ยเงินฝากธนาคาร	1,378.00	750.60	388.71	-	1,644.30	-	1,547.38	1,224.10	1,622.62	1,321.47	1,113.84	788.44
	รวมรายรับ(1+2) ไม่รวมค่ายา	1,508,967.27	518,633.60	1,250,562.41	442,288.00	1,977,995.33	601,518.00	1,270,466.82	269,420.10	2,513,091.69	472,024.47	1,306,706.23	466,598.44
3	ประมาณการรายจ่าย	1,306,250.00	406,589.30	1,180,890.00	428,513.32	1,834,717.00	578,843.47	1,195,075.00	290,868.20	2,211,281.72	622,587.45	1,127,165.00	449,203.01
3.1	ยา/เวชภัณฑ์	94175.71	71231.88	82879.95	37,719.29	116,000.00	30,101.69	73,166.93	25,398.56	299162.33	388845.34	71074.79	23414.47
3.2	ค่าจ้างลูกจ้าง	351,960.00	235,505.00	351,240.00	171,303.00	666,120.00	330,336.00	185,160.00	-	480,600.00	225,330.00	349,200.00	174,600.00
3.3	ค่าตอบแทน(ฉ5/ฉ11/พตส)	336,000.00	71,760.00	276,900.00	126,247.00	250,000.00	96,970.00	258,000.00	108,395.00	475,420.00	294,650.00	230,400.00	125,905.00
3.4	ค่าใช้สอย	339,040.00	85,762.00	234,300.00	93,911.00	358,317.00	116,450.63	526,500.00	55,884.00	579,230.00	77,684.80	262,700.00	131,531.00
3.5	ค่าวัสดุ	77,850.00	-	42,300.00	12,565.00	118,380.00	20,248.54	53,445.00	14,560.00	173,640.00	6,042.00	34,755.00	-
3.6	ครุภัณฑ์	116,500.00	-	98,200.00	-	171,900.00	1,882.24	115,000.00	-	176,600.00	-	91,000.00	-
3.7	สิ่งก่อสร้าง												
3.8	แผนงาน/โครงการ	52,900.00	-	120,150.00	-	238,000.00	-	19,670.00	-	276,320.00	-	99,110.00	-
3.9	ค่าสาธารณูปโภค	32,000.00	13,562.30	57,800.00	24,487.32	32,000.00	12,956.06	37,300.00	12,029.20	49,471.72	17,680.65	60,000.00	17,167.01
3.10	อื่นๆ		-		-		-		100,000.00		1,200.00		-
	รวมรายจ่าย(ไม่รวมค่ายา)	1,306,250.00	406,589.30	1,180,890.00	428,513.32	1,834,717.00	578,843.47	1,195,075.00	25,887.68	2,211,281.72	622,587.45	1,127,165.00	449,203.01
	เงินคงเหลือสุทธิ(1+2-3)	202,717.27	274,249.44	69,672.41	54,678.68	143,278.33	282,147.67	75,391.82	489,475.73	301,809.97	426,039.19	179,541.23	324,278.73

สรุปรายงานผลการดำเนินงานตามแผนเงินบำรุง สสอ. และ รพ.สต. ปี 2567 ไตรมาส 2 (ต.ต.66 - มี.ค.67) อำเภอตาพระยา

ลำดับ	หน่วยงาน(สสอ./รพ.สต.) รายการ	รพ.สต.หนองตม		รพ.สต.แสลง		รพ.สต.โคกแพรำก		รพ.สต.หนองฝักแวน		รวม	
		แผน	ผล	แผน	ผล	แผน	ผล	แผน	ผล	แผน	ผล
1	เงินบำรุงคงเหลือ ณ 30 ก.ย.66	302,285.10		218,486.73		835,325.69		216,323.92		4,675,759.53	
2	ประมาณการรายรับ	1,644,489.12	797,038.00	1,124,464.30	382,166.00	1,376,119.25	550,699.02	950,250.79	422,595.00	25,301,532.23	8,901,763.47
2.1	ค่าบริการทางการแพทย์	2,240.00	-	66.67	-	166.67	-	866.33	-	36,690.23	4,433.40
2.2	รับโอนจาก CUP	1,384,949.33	794,038.00	1,001,909.67	382,166.00	1,146,175.60	538,926.00	831,956.00	422,595.00	16,908,734.76	8,695,760.00
	ยา/เวชภัณฑ์	181,544.90	87,991.08	88,237.84	38,894.84	100,464.18	54,908.33	229,536.82	36,517.10	2,208,624.31	658,159.27
	เงิน OPD/PP	241,993.33	-	14,519.67	-	233,903.60	49,600.00	100,000.00	-	2,582,210.76	927,450.00
	ค่าบริการจัดการ	301,500.00	462,130.00	273,000.00	136,500.00	273,000.00	141,396.00	301,500.00	269,419.00	4,942,000.00	3,654,149.80
	ค่าตอบแทน(ฉ5/ฉ11/พตส)	263,296.00	113,608.00	345,000.00	158,096.00	287,792.00	163,400.00	245,296.00	120,816.00	4,386,724.00	1,737,789.00
	ค่าจ้างลูกจ้าง	557,160.00	218,300.00	351,960.00	83,400.00	351,480.00	175,740.00	185,160.00	30,860.00	4,883,400.00	1,787,609.00
	อื่นๆ	21,000.00	-	17,430.00	4,170.00		8,790.00		1,500.00	114,400.00	588,762.20
2.3	เงินโอนตามผลงาน	96,757.78	3,000.00	65,678.63	-	108,221.76	10,000.00	54,000.21	-	1,679,276.87	60,538.00
2.4	เงินประกันสังคม	10,565.85	-	2,481.87	-	3,015.42	-	2,366.17	-	85,255.21	8,370.00
2.5	เงินรับโอนจาก สสจ.		-		-		-		-	836,620.00	109,500.00
2.6	รายรับอื่น(เงินกองทุน เงินอุดหนุน เงินบริจาค)	148,715.33	-	53,500.00	-	115,980.00	-	60,520.00	-	5,736,123.99	15,522.25
2.7	งบบุคลากร		-		-		-		-		
2.8	ดอกเบี้ยเงินฝากธนาคาร	1,260.83	-	827.46	-	2,559.80	1,773.02	542.08	-	18,831.17	7,639.82
	รวมรายรับ(1+2) ไม่รวมค่ายา	1,946,774.22	797,038.00	1,342,951.03	382,166.00	2,211,444.94	550,699.02	1,166,574.71	422,595.00	29,977,291.76	8,901,763.47
3	ประมาณการรายจ่าย	1,669,192.00	583,089.77	1,207,515.00	351,744.17	1,516,405.33	644,124.11	1,077,281.00	455,237.83	27,376,062.05	8,120,279.37
3.1	ยา/เวชภัณฑ์	141,270.48	37,858.55	88,237.84	-	83803.32	48113.98	128509.25	0	2,002,888.13	793,272.41
3.2	ค่าจ้างลูกจ้าง	557,160.00	277,800.00	351,960.00	83,400.00	351,480.00	175,740.00	185,160.00	88,830.00	4,894,800.00	2,228,907.00
3.3	ค่าตอบแทน(ฉ5/ฉ11/พตส)	322,696.00	181,085.00	345,000.00	141,900.00	306,353.33	220,470.00	245,296.00	227,265.00	4,944,247.33	2,579,247.00
3.4	ค่าใช้สอย	370,956.00	104,326.00	325,730.00	99,647.00	278,000.00	89,064.00	373,127.00	59,402.00	9,228,800.00	1,844,463.01
3.5	ค่าวัสดุ	60,580.00	-	32,925.00	14,240.00	135,192.00	-	101,878.00	30,094.80	1,694,928.00	233,940.34
3.6	ครุภัณฑ์	165,700.00	-	45,500.00	-	249,800.00	-	56,800.00	-	2,391,500.00	37,742.24
3.7	สิ่งก่อสร้าง										
3.8	แผนงาน/โครงการ	111,100.00	-	68,400.00	-	165,580.00	49,600.00	60,520.00	-	3,416,615.00	692,050.00
3.9	ค่าสาธารณูปโภค	81,000.00	19,878.77	38,000.00	12,557.17	30,000.00	9,250.11	54,000.00	36,908.03	775,871.72	289,991.78
3.10	อื่นๆ		-		-		100,000.00	500.00	12,738.00	29,300.00	213,938.00
	รวมรายจ่าย(ไม่รวมค่ายา)	1,669,192.00	583,089.77	1,207,515.00	351,744.17	1,516,405.33	644,124.11	1,077,281.00	455,237.83	27,376,062.05	7,855,298.85
	เงินคงเหลือสุทธิ(1+2-3)	277,582.22	396,662.35	135,436.03	197,374.84	695,039.61	660,180.22	89,293.71	123,599.71	2,601,229.71	4,224,986.49

สรุปรายงานผลการดำเนินงานตามแผนเงินบำรุง สสอ. และ รพ.สต. ปี 2567 ไตรมาส 2 (ต.ต.66 - มี.ค.67) อำเภอคลองหาด

ลำดับ	หน่วยงาน	รายรับ			รายจ่าย			เงินคงเหลือ
		แผน การดำเนินงาน	ผล การดำเนินงาน	ร้อยละ	แผน การดำเนินงาน	ผล การดำเนินงาน	ร้อยละ	
1	สสอ.คลองหาด	2,175,313.43	1,295,066.94	59.53	2,319,790.00	911,966.23	39.31	454,864.70
2	รพ.สต.บ้านหนองแวง	1,555,644.79	656,969.44	42.23	911,966.23	3,265,664.40	358.09	1,933,635.82
3	รพ.สต.คลองไถ่เดือน	988,371.95	486,360.07	49.21	1,316,915.00	355,421.98	26.99	1,076,742.29
4	รพ.สต.บ้านชุมทอง	987,132.15	607,341.82	61.53	1,398,904.00	471,264.76	33.69	1,205,581.66
5	รพ.สต.บ้านน้ำคำ	601,030.98	400,032.15	66.56	905,639.00	185,115.28	20.44	464,585.28
6	รพ.สต.ราชันย์	1,382,214.51	695,506.91	50.32	2,558,436.00	1,651,660.19	64.56	582,383.12
7	รพ.สต.บ้านทับทิมสยาม 05	627,419.80	388,437.21	61.91	830,853.00	257,943.28	31.05	351,741.54
8	รพ.สต.บ้านเขาตาจ๊ก	599,255.43	397,278.37	66.30	1,713,668.00	177,532.06	10.36	1,394,442.34
9	รพ.สต.บ้านนาดี	1,953,291.32	726,244.09	37.18	2,846,555.60	459,030.46	16.13	1,369,142.25
10	รพ.สต.หินกอง	1,174,554.69	593,113.03	50.50	1,882,745.00	988,908.14	52.52	258,199.24
	รวม	12,044,229.05	6,246,350.03	51.86	16,685,471.83	8,724,506.78	52.29	9,091,318.24

สรุปรายงานผลการดำเนินงานตามแผนเงินบำรุง สสอ. และ รพ.สต. ปี 2567 ไตรมาส 2 (ต.ต.66 - มี.ค.67) อำเภอคลองหาด

ลำดับ	หน่วยงาน(สสอ./รพ.สต) รายการ	สสอ.คลองหาด		รพ.สต.บ้านหนองแวง		รพ.สต.คลองไถ่เลื่อน		รพ.สต.บ้านชุมทอง		รพ.สต.บ้านน้ำคำ	
		แผน	ผล	แผน	ผล	แผน	ผล	แผน	ผล	แผน	ผล
1	เงินบำรุงคงเหลือ ณ 30 ก.ย.66	503,871.73		1,989,123.45		1,028,381.68		1,163,800.80		416,292.71	
2	ประมาณการรายรับ	2,175,313.43	1,295,066.94	1,555,644.79	656,969.44	988,371.95	486,360.07	987,132.15	607,341.82	601,030.98	400,032.15
2.1	ค่าบริการทางการแพทย์		-	1,740.00	60.00	14,595.00	11,800.00	320.00	580.00	1,158.33	340.00
2.2	รับโอนจาก CUP	1,659,210.00	1,099,614.68	1,025,893.20	609,278.00	718,400.00	430,301.00	903,723.09	535,381.00	530,190.60	343,720.00
	ยา/เวชภัณฑ์		-	177,957.57	88,173.94	178,280.00	76,093.93	64,901.32	42,499.13	77,193.40	26,440.95
	เงิน OPD/PP	742,650.00	458,490.00	95,650.00	82,500.00	66,000.00	66,000.00	66,000.00	66,000.00	52,425.00	66,000.00
	ค่าบริการจัดการ		-	240,000.00	140,000.00	216,000.00	126,000.00	216,000.00	126,000.00	216,000.00	126,000.00
	ค่าตอบแทน(ฉ5/ฉ11/พตส)		-	170,000.00	98,000.00	180,800.00	85,400.00	146,400.00	85,400.00	146,400.00	85,400.00
	ค่าจ้างลูกจ้าง	892,560.00	492,062.68	495,469.80	288,778.00	255,600.00	152,901.00	453,120.00	257,981.00	109,872.00	66,320.00
	อื่นๆ	24,000.00	149,062.00	24,773.40	-	-	-	22,203.09	-	5,493.60	-
2.3	เงินโอนตามผลงาน		-	404,060.83	39,783.00	251,976.76	41,481.12	32,936.44	62,716.46	28,778.58	53,445.00
2.4	เงินประกันสังคม	10,000.00	17,093.21	566.33	2,969.16	10.00	-	8,979.00	5,566.00	1,452.12	1,334.50
2.5	เงินรับโอนจาก สสจ.	204,586.00	26,500.00	31,825.00	-	-	-	626.67	-	-	-
2.6	รายรับอื่น(เงินกองทุน เงินอุดหนุน เงินบริจาค)	300,000.00	150,400.00	86,500.00	-	-	-	37,500.00	-	37,860.00	-
2.7	งบค่าเสื่อม										
2.8	ดอกเบียเงินฝากธนาคาร	1,517.43	1,459.05	5,059.43	4,879.28	3,390.20	2,777.95	3,046.96	3,098.36	1,591.35	1,192.65
	รวมรายรับ(1+2) ไม่รวมค่ายา	2,679,185.16	1,295,066.94	3,544,768.24	656,969.44	2,016,753.63	486,360.07	2,150,932.95	607,341.82	1,017,323.69	400,032.15
3	ประมาณการรายจ่าย	2,319,790.00	911,966.23	3,265,664.40	809,160.67	1,316,915.00	355,421.98	1,398,904.00	471,264.76	905,639.00	185,115.28
3.1	ยา/เวชภัณฑ์		-	174,957.57	118,776.30	156,900.00	58,221.12	64,376.32	39,522.19	77,193.40	32,423.49
3.2	ค่าจ้างลูกจ้าง	1,068,120.00	439,404.22	798,360.00	350,969.00	255,600.00	126,800.00	453,120.00	214,608.00	111,000.00	55,500.00
3.3	ค่าตอบแทน(ฉ5/ฉ11/พตส)		-	247,000.00	108,032.12	244,400.00	94,509.62	324,000.00	101,109.62	270,000.00	85,572.22
3.4	ค่าใช้จ่าย	190,600.00	166,724.00	657,673.40	34,818.00	530,180.00	116,630.00	241,500.00	44,303.00	272,300.00	31,364.00
3.5	ค่าวัสดุ	107,720.00	46,189.00	181,908.00	-	19,980.00	-	45,334.00	71,635.54	39,789.00	-
3.6	ครุภัณฑ์	146,100.00	183,264.00	455,200.00	-	94,400.00	-	180,050.00	24,766.36	60,900.00	-
3.7	สิ่งก่อสร้าง		-	300,000.00	291,600.00		-		-		-
3.8	แผนงาน/โครงการ	771,750.00	51,000.00	574,239.00	-	120,855.00	-	121,400.00	-	125,150.00	-
3.9	ค่าสาธารณูปโภค	35,500.00	791.80	51,284.00	23,741.55	51,500.00	17,482.36	33,500.00	14,627.34	26,500.00	12,679.06
3.10	อื่นๆ		24,593.21		-		-		214.90		-
	รวมรายจ่าย(ไม่รวมค่ายา)	2,319,790.00	911,966.23	3,265,664.40	809,160.67	1,316,915.00	355,421.98	1,398,904.00	471,264.76	905,639.00	185,115.28
	เงินคงเหลือสุทธิ(1+2-3)	359,395.16	454,864.70	279,103.84	1,933,635.82	699,838.63	1,076,742.29	752,028.95	1,205,581.66	111,684.69	464,585.28

สรุปรายงานผลการดำเนินงานตามแผนเงินบำรุง สสอ. และ รพ.สต. ปี 2567 ไตรมาส 2 (ต.ต.66 - มี.ค.67) อำเภอคลองหาด

ลำดับ	หน่วยงาน(สสอ./รพ.สต) รายการ	รพ.สต.ราชันย์		รพ.สต.บ้านทับทิมสยาม 05		รพ.สต.บ้านเขาตาจ๊ก		รพ.สต.บ้านนาดี		รพ.สต.หินกอง	
		แผน	ผล	แผน	ผล	แผน	ผล	แผน	ผล	แผน	ผล
1	เงินบำรุงคงเหลือ ณ 30 ก.ย.66	1,332,167.19		341,200.41		1,330,127.94		1,323,858.02		808,914.47	
2	ประมาณการรายรับ	1,382,214.51	695,506.91	627,419.80	388,437.21	599,255.43	397,278.37	1,953,291.32	726,244.09	1,174,554.69	593,113.03
2.1	ค่าบริการทางการแพทย์	316.67	-		-	336.67	230.00	9,066.67	1,935.00	9,813.33	2,530.00
2.2	รับโอนจาก CUP	1,235,382.69	630,167.00	538,964.70	382,099.00	545,400.00	348,088.00	1,036,502.10	632,716.00	861,880.00	525,061.00
	ยา/เวชภัณฑ์	110,399.34	40,124.44	52,949.01	30,094.57	103,658.32	31,692.89	196,594.56	90,200.97	210,000.00	80,258.80
	เงิน OPD/PP	108,450.00	82,500.00	66,000.00	66,000.00	66,000.00	66,000.00	82,500.00	87,725.00	78,800.00	83,125.00
	ค่าบริการจัดการ	280,000.00	140,000.00	216,000.00	126,000.00	216,000.00	126,000.00	240,000.00	140,000.00	200,000.00	140,000.00
	ค่าตอบแทน(ฉ5/ฉ11/พตส)	176,400.00	88,200.00	73,200.00	85,400.00	146,400.00	85,400.00	168,000.00	98,000.00	163,800.00	88,200.00
	ค่าจ้างลูกจ้าง	638,263.98	319,467.00	175,014.00	104,699.00	117,000.00	70,688.00	520,002.00	306,991.00	355,440.00	213,736.00
	อื่นๆ	32,268.71	-	8,750.70	-	-	-	26,000.10	-	63,840.00	-
2.3	เงินโอนตามผลงาน	99,584.52	58,974.01	86,980.05	5,035.00	46,937.90	42,145.00	110,135.10	86,190.13	248,616.62	15,735.00
2.4	เงินประกันสังคม	13,116.17	4,145.00	148.50	330.00	2,893.35	3,315.75	4,934.58	1,866.00	3,971.21	3,505.55
2.5	เงินรับโอนจาก สสจ.	93.33	-		-	26.67	-	10,340.00	-	2,866.67	-
2.6	รายรับอื่น(เงินกองทุน เงินอุดหนุน เงินบริจาค)	30,000.00	-		-		-	129,220.00	-	45,000.00	45,000.00
2.7	งบค่าเสื่อม							650,000.00			
2.8	ดอกเบี้ยเงินฝากธนาคาร	3,721.13	2,220.90	1,326.54	973.21	3,660.84	3,499.62	3,092.87	3,536.96	2,406.86	1,281.48
	รวมรายรับ(1+2) ไม่รวมค่ายา	2,714,381.70	695,506.91	968,620.21	388,437.21	1,929,383.37	397,278.37	3,277,149.34	726,244.09	1,983,469.16	593,113.03
3	ประมาณการรายจ่าย	2,558,436.00	1,651,660.19	830,853.00	257,943.28	1,713,668.00	177,532.06	2,846,555.60	459,030.46	1,882,745.00	988,908.14
3.1	ยา/เวชภัณฑ์	110,399.34	49,539.87	67,453.02	24,380.77	108,856.40	53,411.55	196,594.56	104,587.45	195,000.00	106,068.60
3.2	ค่าจ้างลูกจ้าง	632,040.00	282,710.00	258,600.00	127,466.00	117,000.00	58,988.00	495,240.00	254,340.00	507,600.00	217,064.00
3.3	ค่าตอบแทน(ฉ5/ฉ11/พตส)	323,750.00	105,392.12	176,800.00	86,558.56	182,900.00	63,748.56	339,800.00	119,239.62	242,400.00	100,717.24
3.4	ค่าใช้สอย	218,798.00	90,256.00	231,450.00	32,682.00	943,500.00	33,695.03	443,500.00	53,752.00	220,500.00	27,750.00
3.5	ค่าวัสดุ	43,118.00	41,318.00	25,543.00	-	69,618.00	-	131,834.00	-	44,525.00	44,525.00
3.6	ครุภัณฑ์		-	14,000.00	-	186,600.00	-	613,400.00	-	64,000.00	-
3.7	สิ่งก่อสร้าง	1,118,450.00	1,110,750.00		-		-	480,000.00	-	578,000.00	578,000.00
3.8	แผนงาน/โครงการ	160,980.00	-	103,160.00	-	170,050.00	5,950.00	258,806.00	-	142,720.00	-
3.9	ค่าสาธารณูปโภค	61,300.00	21,234.07	21,300.00	10,116.72	44,000.00	14,865.47	83,975.60	31,698.84	83,000.00	20,851.90
3.10	อื่นๆ		-		1,120.00		285.00		-		-
	รวมรายจ่าย(ไม่รวมค่ายา)	2,558,436.00	1,651,660.19	830,853.00	257,943.28	1,713,668.00	177,532.06	2,846,555.60	459,030.46	1,882,745.00	988,908.14
	เงินคงเหลือสุทธิ(1+2-3)	155,945.70	582,383.12	137,767.21	351,741.54	215,715.37	1,394,442.34	430,593.74	1,369,142.25	100,724.16	258,199.24

สรุปรายงานผลการดำเนินงานตามแผนเงินบำรุง สสอ. และ รพ.สต. ปี 2567 ไตรมาส 2 (ต.ต.66 - มี.ค.67) อำเภอคลองหาด

ลำดับ	หน่วยงาน(สสอ./รพ.สต) รายการ	รวม	
		แผน	ผล
1	เงินบำรุงคงเหลือ ณ 30 ก.ย.66	10,237,738.40	
2	ประมาณการรายรับ	12,044,229.05	6,246,350.03
2.1	ค่าบริการทางการแพทย์	37,346.67	17,475.00
2.2	รับโอนจาก CUP	9,055,546.38	5,536,425.68
	ยา/เวชภัณฑ์	1,171,933.52	505,579.62
	เงิน OPD/PP	1,424,475.00	1,124,340.00
	ค่าบริหารจัดการ	2,040,000.00	1,190,000.00
	ค่าตอบแทน(จ5/จ11/พตส)	1,371,400.00	799,400.00
	ค่าจ้างลูกจ้าง	4,012,341.78	2,273,623.68
	อื่นๆ	207,329.60	149,062.00
2.3	เงินโอนตามผลงาน	1,310,006.79	405,504.72
2.4	เงินประกันสังคม	46,071.25	40,125.17
2.5	เงินรับโอนจาก สสจ.	250,364.33	26,500.00
2.6	รายรับอื่น(เงินกองทุน เงินอุดหนุน เงินบริจาค)	666,080.00	195,400.00
2.7	งบค่าเสื่อม	650,000.00	
2.8	ดอกเบี้ยเงินฝากธนาคาร	28,813.63	24,919.46
	รวมรายรับ(1+2) ไม่รวมค่ายา	22,281,967.45	6,246,350.03
3	ประมาณการรายจ่าย	19,039,170.00	6,268,003.05
3.1	ยา/เวชภัณฑ์	1,151,730.61	586,931.34
3.2	ค่าจ้างลูกจ้าง	4,696,680.00	2,127,849.22
3.3	ค่าตอบแทน(จ5/จ11/พตส)	2,351,050.00	864,879.68
3.4	ค่าใช้จ่าย	3,950,001.40	631,974.03
3.5	ค่าวัสดุ	709,369.00	203,667.54
3.6	ครุภัณฑ์	1,814,650.00	208,030.36
3.7	สิ่งก่อสร้าง	2,476,450.00	1,980,350.00
3.8	แผนงาน/โครงการ	2,549,110.00	56,950.00
3.9	ค่าสาธารณูปโภค	491,859.60	168,089.11
3.10	อื่นๆ		26,213.11
	รวมรายจ่าย(ไม่รวมค่ายา)	19,039,170.00	6,268,003.05
	เงินคงเหลือสุทธิ(1+2-3)	3,242,797.45	9,091,318.24

สรุปรายงานผลการดำเนินงานตามแผนเงินบำรุง สสอ. และ รพ.สต. ปี 2567 ไตรมาส 2 (ต.ต.66 - มี.ค.67) อำเภอวังน้ำเย็น

ลำดับ	หน่วยงาน	รายรับ			รายจ่าย			เงินคงเหลือ
		แผน การดำเนินงาน	ผล การดำเนินงาน	ร้อยละ	แผน การดำเนินงาน	ผล การดำเนินงาน	ร้อยละ	
1	สสอ.วังน้ำเย็น	2,441,278.92	1,744,237.83	71.45	2,583,240.00	1,446,700.57	56.00	1,429,527.47
2	รพ.สต.คลองตะเคียนชัย	1,809,138.16	811,848.67	44.87	1,807,410.00	639,760.46	35.40	337,419.01
3	รพ.สต.ทุ่งมหาเจริญ	2,516,712.81	838,692.99	33.32	3,335,609.00	1,268,469.96	38.03	684,672.70
4	รพ.สต.ท่าตาสี	2,273,198.31	761,507.70	33.50	2,403,385.00	575,908.20	23.96	810,164.13
5	รพ.สต.ตาหลังใน	2,302,376.58	991,890.18	43.08	2,570,615.72	1,125,563.50	43.79	915,158.09
6	รพ.สต.คลองจระเข้	2,135,864.34	908,900.75	42.55	2,110,170.00	781,160.56	37.02	421,587.62
	รวม	13,478,569.12	6,057,078.12	44.94	14,810,429.72	5,837,563.25	39.42	4,598,529.02

สรุปรายงานผลการดำเนินงานตามแผนเงินบำรุง สสอ. และ รพ.สต. ปี 2567 ไตรมาส 2 (ต.ต.66 - มี.ค.67) อำเภอวังน้ำเย็น

ลำดับ	หน่วยงาน(สสอ./รพ.สต) รายการ	สสอ.วังน้ำเย็น		รพ.สต.คลองตะเคียนชัย		รพ.สต.ทุ่งมหาเจริญ		รพ.สต.ท่าตาลี		รพ.สต.ตาหลังโน	
		แผน	ผล	แผน	ผล	แผน	ผล	แผน	ผล	แผน	ผล
1	เงินบำรุงคงเหลือ ณ 30 ก.ย.66	896,413.49		268,356.20		1,080,546.32		627,526.61		631,431.92	
2	ประมาณการรายรับ	2,441,278.92	1,744,237.83	1,809,138.16	811,848.67	2,516,712.81	838,692.99	2,273,198.31	761,507.70	2,302,376.58	991,890.18
2.1	ค่าบริการทางการแพทย์		-	1,269.67	690.00	41,290.22	21,106.00	1,578.00	1,966.00	6,890.00	974.00
2.2	รับโอนจาก CUP	2,105,960.00	1,112,271.00	1,222,560.00	672,609.00	1,611,780.00	735,468.07	1,212,320.00	681,126.00	1,805,100.00	763,178.00
	ยา/เวชภัณฑ์		-	370,100.00	164,349.83	751,964.32	119,321.17	208,658.42	77,251.80	649,715.75	212,760.00
	เงิน OPD/PP	1,700,000.00	657,000.00	123,000.00	140,520.00	360,000.00	265,049.07	85,000.00	42,500.00	233,620.00	115,000.00
	ค่าบริการจัดการ		-	240,000.00	140,000.00	264,000.00	154,000.00	240,000.00	140,000.00	264,000.00	154,000.00
	ค่าตอบแทน(ณ5/ณ11/พตส)		-	211,200.00	88,200.00	409,200.00	85,400.00	212,200.00	88,200.00	471,200.00	88,200.00
	ค่าจ้างลูกจ้าง	405,960.00	430,571.00	648,360.00	303,889.00	578,580.00	231,019.00	675,120.00	408,926.00	836,280.00	405,978.00
	อื่นๆ		24,700.00						1,500.00		
2.3	เงินโอนตามผลงาน	92,515.45	373,789.25	281,595.25	65,748.70	130,750.32	52,989.02	153,069.24	73,465.58	443,854.29	206,084.58
2.4	เงินประกันสังคม	48,513.14	78,221.51	20.00	-	21,514.99	1,699.50	5,216.77	3,022.66	13,958.43	2,357.50
2.5	เงินรับโอนจาก สสจ.	191,666.67	26,500.00		-	34,171.86	-		-	9,853.33	-
2.6	รายรับอื่น(เงินกองทุน เงินอุดหนุน เงินบริจาค)		150,000.00	88,440.00	71,960.00	376,020.00	25,560.00	12,900.00	-	20,000.00	17,427.28
2.7	งบบุคลากร			214,000.00		300,000.00		885,900.00			
2.8	ดอกเบี้ยเงินฝากธนาคาร	2,623.66	3,456.07	1,253.24	840.97	1,185.42	1,870.40	2,214.31	1,927.46	2,720.52	1,868.82
	รวมรายรับ(1+2) ไม่รวมค่ายา	3,337,692.41	1,744,237.83	2,077,494.36	811,848.67	3,597,259.13	838,692.99	2,900,724.92	761,507.70	2,933,808.50	991,890.18
3	ประมาณการรายจ่าย	2,583,240.00	1,446,700.57	1,807,410.00	639,760.46	3,335,609.00	1,268,469.96	2,403,385.00	575,908.20	2,570,615.72	1,125,563.50
3.1	ยา/เวชภัณฑ์		0	278,848.03	383,069.53	751,964.32	422,713.25	206,119.91	73,017.91	658,500.00	208,300.00
3.2	ค่าจ้างลูกจ้าง	405,960.00	411,720.00	648,360.00	291,154.00	792,660.00	360,626.00	675,120.00	335,700.00	836,280.00	317,969.00
3.3	ค่าตอบแทน(ณ5/ณ11/พตส)	100,000.00	-	332,000.00	153,015.00	357,677.00	150,975.00	388,800.00	112,320.00	487,600.00	122,065.63
3.4	ค่าใช้สอย	747,250.00	79,998.09	197,500.00	42,021.69	101,500.00	78,288.00	208,326.00	58,427.00	381,000.00	422,226.89
3.5	ค่าวัสดุ	174,530.00	25,192.32	75,230.00	48,931.12	129,330.00	24,355.13	50,414.00	2,860.00	166,040.00	114,143.83
3.6	ครุภัณฑ์	99,500.00	193,233.64	255,500.00	-	620,500.00	-	890,400.00	3,800.00	46,000.00	-
3.7	สิ่งก่อสร้าง		-		-	615,667.00	510,000.00		-	280,000.00	-
3.8	แผนงาน/โครงการ	1,020,500.00	222,188.00	228,820.00	75,720.75	660,125.00	90,684.87	130,325.00	37,435.00	253,620.00	82,527.57
3.9	ค่าสาธารณูปโภค	35,500.00	34,934.30	70,000.00	28,917.90	58,150.00	38,968.32	60,000.00	25,366.20	110,075.72	52,630.58
3.10	อื่นๆ		479,434.22		-		14,572.64		-	10,000.00	14,000.00
	รวมรายจ่าย(ไม่รวมค่ายา)	2,583,240.00	1,446,700.57	1,807,410.00	639,760.46	3,335,609.00	1,268,469.96	2,403,385.00	575,908.20	2,570,615.72	1,125,563.50
	เงินคงเหลือสุทธิ(1+2-3)	754,452.41	1,429,527.47	270,084.36	337,419.01	261,650.13	684,672.70	497,339.92	810,164.13	363,192.78	915,158.09

สรุปรายงานผลการดำเนินงานตามแผนเงินบำรุง สสอ. และ รพ.สต. ปี 2567 ไตรมาส 2 (ต.ต.66 - มี.ค.67) อำเภอวังน้ำเย็น

ลำดับ	หน่วยงาน(สสอ./รพ.สต) รายการ	รพ.สต.คลองจระเข้		รวม	
		แผน	ผล	แผน	ผล
1	เงินบำรุงคงเหลือ ณ 30 ก.ย.66	273,670.13		3,777,944.67	
2	ประมาณการรายรับ	2,135,864.34	908,900.75	13,478,569.12	6,057,078.12
2.1	ค่าบริการทางการแพทย์	3,187.33	500.00	54,215.22	25,236.00
2.2	รับโอนจาก CUP	1,393,732.00	697,819.00	9,351,452.00	4,662,471.07
	ยา/เวชภัณฑ์	209,200.00	105,664.53	2,189,638.49	679,347.33
	เงิน OPD/PP	95,000.00	26,500.00	2,596,620.00	1,246,569.07
	ค่าบริการจัดการ	240,000.00	154,722.00	1,248,000.00	742,722.00
	ค่าตอบแทน(ณ5/ณ11/พตส)	214,700.00	84,000.00	1,518,500.00	434,000.00
	ค่าจ้างลูกจ้าง	844,032.00	432,597.00	3,988,332.00	2,212,980.00
	อื่นๆ				26,200.00
2.3	เงินโอนตามผลงาน	221,666.68	88,895.58	1,323,451.23	860,972.71
2.4	เงินประกันสังคม	2,957.17	18,802.50	92,180.50	104,103.67
2.5	เงินรับโอนจาก สสจ.	36,958.06	-	272,649.93	26,500.00
2.6	รายรับอื่น(เงินกองทุน เงินอุดหนุน เงินบริจาค)	100,800.00	101,920.00	598,160.00	366,867.28
2.7	งบค่าเสื่อม	375,000.00		1,774,900.00	
2.8	ดอกเบี้ยเงินฝากธนาคาร	1,563.10	963.67	11,560.24	10,927.39
	รวมรายรับ(1+2) ไม่รวมค่ายา	2,409,534.47	908,900.75	17,256,513.79	6,057,078.12
3	ประมาณการรายจ่าย	2,110,170.00	781,160.56	14,810,429.72	5,837,563.25
3.1	ยา/เวชภัณฑ์		110,718.03	1,895,432.26	1,197,818.72
3.2	ค่าจ้างลูกจ้าง	816,720.00	369,336.00	4,175,100.00	2,086,505.00
3.3	ค่าตอบแทน(ณ5/ณ11/พตส)	209,880.00	169,627.50	1,875,957.00	708,003.13
3.4	ค่าใช้สอย	240,550.00	79,649.72	1,876,126.00	760,611.39
3.5	ค่าวัสดุ	98,070.00	29,500.00	693,614.00	244,982.40
3.6	ครุภัณฑ์	75,000.00	-	1,986,900.00	197,033.64
3.7	สิ่งก่อสร้าง	300,000.00	-	1,195,667.00	510,000.00
3.8	แผนงาน/โครงการ	319,950.00	102,690.00	2,613,340.00	611,246.19
3.9	ค่าสาธารณูปโภค	50,000.00	30,357.34	383,725.72	211,174.64
3.10	อื่นๆ		-	10,000.00	508,006.86
	รวมรายจ่าย(ไม่รวมค่ายา)	2,110,170.00	781,160.56	14,810,429.72	5,837,563.25
	เงินคงเหลือสุทธิ(1+2-3)	299,364.47	421,587.62	2,446,084.07	4,598,529.02

สรุปรายงานผลการดำเนินงานตามแผนเงินบำรุง สสอ. และ รพ.สต. ปี 2567 ไตรมาส 2 (ต.ต.66 - มี.ค.67) อำเภอวังสมบูรณ์

ลำดับ	หน่วยงาน	รายรับ			รายจ่าย			เงินคงเหลือ
		แผน การดำเนินงาน	ผล การดำเนินงาน	ร้อยละ	แผน การดำเนินงาน	ผล การดำเนินงาน	ร้อยละ	
1	สสอ.วังสมบูรณ์	1,754,291.57	1,204,082.51	68.64	2,547,276.88	858,259.95	33.69	1,160,525.48
2	รพ.สต.คลองเจริณสุข	2,108,888.35	1,266,738.72	60.07	2,409,247.00	1,069,748.42	44.40	746,126.21
3	สอ.เฉลิมพระเกียรติฯ	2,567,946.12	1,154,450.55	44.96	3,044,689.00	1,412,674.95	46.40	556,499.92
4	รพ.สต.ทุ่งกบินทร์	2,288,560.41	1,082,968.56	47.32	1,979,563.00	717,554.59	36.25	459,564.51
5	รพ.สต.บ้านวังใหม่	2,332,554.94	868,172.16	37.22	2,340,951.00	686,963.59	29.35	853,960.67
6	รพ.สต.บ้านถวैया	3,367,253.00	854,711.77	25.38	3,806,834.00	834,892.40	21.93	1,019,941.81
7	รพ.สต.ซับสิงโต	1,539,315.32	677,692.52	44.03	1,666,280.00	471,826.17	28.32	508,443.48
	รวม	15,958,809.71	7,108,816.79	44.54	17,794,840.88	6,051,920.07	34.01	5,305,062.08

สรุปรายงานผลการดำเนินงานตามแผนเงินบำรุง สสอ. และ รพ.สต. ปี 2567 ไตรมาส 2 (ต.ต.66 - มี.ค.67) อำเภอวังสมบูรณ์

ลำดับ	หน่วยงาน(สสอ./รพ.สต) รายการ	สสอ.วังสมบูรณ์		รพ.สต.คลองเจริญสุข		สอน.เฉลิมพระเกียรติฯ		รพ.สต.ทุ่งกบินทร์		รพ.สต.บ้านวังใหม่	
		แผน	ผล	แผน	ผล	แผน	ผล	แผน	ผล	แผน	ผล
1	เงินบำรุงคงเหลือ ณ 30 ก.ย.66	847,432.01		732,747.52		841,540.58		41,043.31		655,769.64	
2	ประมาณการรายรับ	1,754,291.57	1,204,082.51	2,108,888.35	1,266,738.72	2,567,946.12	1,154,450.55	2,288,560.41	1,082,968.56	2,332,554.94	868,172.16
2.1	ค่าบริการทางการแพทย์		-	10,000.00	3,000.00	65,000.00	8,610.00	11,077.33	2,805.00	30,000.00	1,960.00
2.2	รับโอนจาก CUP	1,004,575.00	1,004,576.00	1,347,070.00	889,116.00	1,758,824.00	816,692.00	1,573,312.00	793,134.00	1,355,157.00	693,528.00
	ยา/เวชภัณฑ์		-	476,000.00	235,846.01	501,000.00	488,542.50	585,000.00	241,373.57	385,000.00	60,296.96
	เงิน OPD/PP	804,575.00	804,576.00	161,050.00	161,050.00	99,800.00	99,800.00	155,350.00	155,350.00	138,975.00	138,974.00
	ค่าบริการจัดการ		-	330,000.00	165,000.00	330,000.00	165,000.00	330,000.00	165,000.00	330,000.00	165,000.00
	ค่าตอบแทน(ณ5/ณ11/พตส)		-	343,200.00	106,800.00	372,000.00	109,200.00	362,400.00	110,000.00	309,600.00	101,200.00
	ค่าจ้างลูกจ้าง		-	512,820.00	256,266.00	957,024.00	428,382.00	725,562.00	362,784.00	576,582.00	274,620.00
	อื่นๆ	200,000.00	200,000.00	200,000.00	200,000.00		14,310.00		-		13,734.00
2.3	เงินโอนตามผลงาน	276,450.00	-	583,333.00	301,951.46	533,333.00	324,214.07	473,333.00	274,035.72	633,333.00	156,445.67
2.4	เงินประกันสังคม	119,406.88	20,260.22	16,000.00	2,239.50	15,000.00	3,300.00	10,000.00	12,448.20	100,000.00	14,391.50
2.5	เงินรับโอนจาก สสจ.	151,500.00	26,500.00		-		-		-		-
2.6	รายรับอื่น(เงินกองทุน เงินอุดหนุน เงินบริจาค)	200,000.00	150,000.00	149,850.00	68,650.00	193,579.00	-	218,970.00	-	211,600.00	-
2.7	งบบุคลากร										
2.8	ดอกเบี้ยเงินฝากธนาคาร	2,359.69	2,746.29	2,635.35	1,781.76	2,210.12	1,634.48	1,868.08	545.64	2,464.94	1,846.99
	รวมรายรับ(1+2) ไม่รวมค่ายา	2,601,723.58	1,204,082.51	2,841,635.87	1,266,738.72	3,409,486.70	1,154,450.55	2,329,603.72	1,082,968.56	2,988,324.58	868,172.16
3	ประมาณการรายจ่าย	2,547,276.88	858,259.95	2,409,247.00	1,069,748.42	3,044,689.00	1,412,674.95	1,979,563.00	717,554.59	2,340,951.00	686,963.59
3.1	ยา/เวชภัณฑ์		0	470,000.00	229,972.21	501,000.00	492,593.75	512,000.00	200,495.40	343,000.00	72,288.44
3.2	ค่าจ้างลูกจ้าง		-	750,240.00	393,733.00	1,016,400.00	474,056.74	804,360.00	420,931.00	673,440.00	353,746.00
3.3	ค่าตอบแทน(ณ5/ณ11/พตส)	200,000.00	61,920.00	396,400.00	164,367.00	443,200.00	166,062.50	373,600.00	167,002.50	290,300.00	156,122.00
3.4	ค่าใช้สอย	341,500.00	135,996.10	443,312.00	76,001.62	338,020.00	114,088.95	121,818.00	15,960.00	284,336.00	7,599.86
3.5	ค่าวัสดุ	184,400.00	87,853.92	65,000.00	-	150,565.00	70,305.00	107,685.00	8,495.00	94,470.00	48,065.14
3.6	ครุภัณฑ์	283,500.00	277,675.89	222,000.00	16,841.12	102,300.00	-	22,500.00	-	570,200.00	-
3.7	สิ่งก่อสร้าง		-	300,000.00	297,196.26	550,000.00	533,170.09		-		-
3.8	แผนงาน/โครงการ	1,356,970.00	214,284.00	343,895.00	94,957.00	337,904.00	-	455,100.00	71,170.56	384,705.00	75,459.00
3.9	ค่าสาธารณูปโภค	61,500.00	-	85,400.00	26,652.42	101,300.00	53,996.67	92,500.00	33,205.53	41,500.00	33,282.59
3.10	อื่นๆ	119,406.88	80,530.04	3,000.00	-	5,000.00	995.00	2,000.00	790.00	2,000.00	12,689.00
	รวมรายจ่าย(ไม่รวมค่ายา)	2,547,276.88	858,259.95	2,409,247.00	1,069,748.42	3,044,689.00	1,412,674.95	1,979,563.00	717,554.59	2,340,951.00	686,963.59
	เงินคงเหลือสุทธิ(1+2-3)	54,446.70	1,160,525.48	432,388.87	746,126.21	364,797.70	556,499.92	350,040.72	459,564.51	647,373.58	853,960.67

สรุปรายงานผลการดำเนินงานตามแผนเงินบำรุง สสอ. และ รพ.สต. ปี 2567 ไตรมาส 2 (ต.ต.66 - มี.ค.67) อำเภอวังสมบูรณ์

ลำดับ	หน่วยงาน(สสอ./รพ.สต) รายการ	รพ.สต.บ้านถวैया		รพ.สต.ซับสิงโต		รวม	
		แผน	ผล	แผน	ผล	แผน	ผล
1	เงินบำรุงคงเหลือ ณ 30 ก.ย.66	841,274.68		348,961.25		4,308,768.99	
2	ประมาณการรายรับ	3,367,253.00	854,711.77	1,539,315.32	677,692.52	15,958,809.71	7,108,816.79
2.1	ค่าบริการทางการแพทย์	15,000.00	3,865.00	10,000.00	1,000.00	141,077.33	21,240.00
2.2	รับโอนจาก CUP	1,143,920.00	702,478.00	988,124.00	537,475.00	9,170,982.00	5,436,999.00
	ยา/เวชภัณฑ์	500,000.00	173,538.38	381,500.00	142,391.16	2,828,500.00	1,341,988.58
	เงิน OPD/PP	174,950.00	174,950.00	74,450.00	74,450.00	1,609,150.00	1,609,150.00
	ค่าบริการจัดการ	330,000.00	165,000.00	330,000.00	192,500.00	1,980,000.00	1,017,500.00
	ค่าตอบแทน(ณ5/ณ11/พตส)	312,000.00	101,600.00	319,200.00	117,200.00	2,018,400.00	646,000.00
	ค่าจ้างลูกจ้าง	326,970.00	260,928.00	264,474.00	119,990.00	3,363,432.00	1,702,970.00
	อื่นๆ		-	-	33,335.00	400,000.00	461,379.00
2.3	เงินโอนตามผลงาน	543,333.00	79,841.97	350,000.00	132,210.32	3,393,115.00	1,268,699.21
2.4	เงินประกันสังคม		1,818.75	6,000.00	6,003.00	266,406.88	60,461.17
2.5	เงินรับโอนจาก สสจ.	1,500,000.00	-	4,373.33	-	1,655,873.33	26,500.00
2.6	รายรับอื่น(เงินกองทุน เงินอุดหนุน เงินบริจาค)	150,000.00	64,450.00	179,224.00	-	1,303,223.00	283,100.00
2.7	งบค่าเสื่อม						
2.8	ดอกเบี้ยเงินฝากธนาคาร	15,000.00	2,258.05	1,593.99	1,004.20	28,132.17	11,817.41
	รวมรายรับ(1+2) ไม่รวมค่ายา	4,208,527.68	854,711.77	1,888,276.57	677,692.52	20,267,578.70	7,108,816.79
3	ประมาณการรายจ่าย	3,806,834.00	834,892.40	1,666,280.00	471,826.17	17,794,840.88	6,051,920.07
3.1	ยา/เวชภัณฑ์	444,000.00	196,993.38	214,000.00	137,891.16	2,484,000.00	1,330,234.34
3.2	ค่าจ้างลูกจ้าง	618,000.00	324,951.00	373,200.00	200,306.00	4,235,640.00	2,167,723.74
3.3	ค่าตอบแทน(ณ5/ณ11/พตส)	425,200.00	152,879.00	360,400.00	137,773.79	2,489,100.00	1,006,126.79
3.4	ค่าใช้สอย	299,000.00	67,668.00	319,594.00	34,097.73	2,147,580.00	451,412.26
3.5	ค่าวัสดุ	95,245.00	11,130.00	66,101.00	20,003.27	763,466.00	245,852.33
3.6	ครุภัณฑ์	98,000.00	8,500.00	127,300.00	-	1,425,800.00	303,017.01
3.7	สิ่งก่อสร้าง	1,700,000.00	-	-	-	2,550,000.00	830,366.35
3.8	แผนงาน/โครงการ	487,105.00	234,220.00	307,685.00	39,314.00	3,673,364.00	729,404.56
3.9	ค่าสาธารณูปโภค	81,284.00	35,544.40	110,000.00	26,701.38	573,484.00	209,382.99
3.10	อื่นๆ	3,000.00	-	2,000.00	13,630.00	136,406.88	108,634.04
	รวมรายจ่าย(ไม่รวมค่ายา)	3,806,834.00	834,892.40	1,666,280.00	471,826.17	17,794,840.88	6,051,920.07
	เงินคงเหลือสุทธิ(1+2-3)	401,693.68	1,019,941.81	221,996.57	508,443.48	2,472,737.82	5,305,062.08

สรุปรายงานผลการดำเนินงานตามแผนเงินบำรุง สสอ. และ รพ.สต. ปี 2567 ไตรมาส 2 (ต.ต.66 - มี.ค.67) อำเภอโคกสูง

ลำดับ	หน่วยงาน	รายรับ			รายจ่าย			เงินคงเหลือ
		แผน การดำเนินงาน	ผล การดำเนินงาน	ร้อยละ	แผน การดำเนินงาน	ผล การดำเนินงาน	ร้อยละ	
1	สสอ.โคกสูง	2,316,315.00	879,282.79	37.96	2,266,665.00	1,058,688.06	46.71	314,769.77
2	รพ.สต.อ่างศิลา	729,575.95	315,747.58	43.28	866,931.00	662,525.13	76.42	283,556.66
3	รพ.สต.หนองแวง	1,090,077.07	584,055.21	53.58	1,187,540.00	619,595.85	52.17	61,146.25
4	รพ.สต.ไผ่งาม	1,390,930.00	343,805.15	24.72	1,548,553.00	322,814.69	20.85	56,458.22
5	รพ.สต.โนนหมากมูน	1,530,171.66	531,918.90	34.76	1,662,089.00	629,849.16	37.90	126,994.48
6	รพ.สต.คลองตะเคียน	770,302.07	341,143.08	44.29	856,082.00	289,002.67	33.76	74,437.89
7	รพ.สต.หนองมั่ง	760,630.00	379,451.44	49.89	734,833.00	277,778.46	37.80	28,994.89
8	รพ.สต.ละลมติม	835,334.85	420,599.63	50.35	812,828.00	321,519.58	39.56	47,350.77
9	รพ.สต.หนองม่วง	1,317,202.50	357,266.67	27.12	1,419,896.00	437,802.36	30.83	62,143.50
10	รพ.สต.โคกสูง	1,214,760.00	500,838.60	41.23	1,666,905.00	404,277.05	24.25	82,280.14
	รวม	11,955,299.10	4,654,109.05	38.93	13,022,322.00	5,023,853.01	38.58	1,138,132.57

สรุปรายงานผลการดำเนินงานตามแผนเงินบำรุง สสอ. และ รพ.สต. ปี 2567 ไตรมาส 2 (ต.ต.66 - มี.ค.67) อำเภอโคกสูง

ลำดับ	หน่วยงาน(สสอ./รพ.สต) รายการ	สสอ.โคกสูง		รพ.สต.อ่างศิลา		รพ.สต.หนองแวง		รพ.สต.ไผ่งาม		รพ.สต.โนนหมากมูน	
		แผน	ผล	แผน	ผล	แผน	ผล	แผน	ผล	แผน	ผล
1	เงินบำรุงคงเหลือ ณ 30 ก.ย.66	265,119.77		420,911.71		158,609.18		214,081.22		258,911.82	
2	ประมาณการรายรับ	2,316,315.00	879,282.79	729,575.95	315,747.58	1,090,077.07	584,055.21	1,390,930.00	343,805.15	1,530,171.66	531,918.90
2.1	ค่าบริการทางการแพทย์		-	7,178.20	-		220.00		-	1,120.00	5,683.00
2.2	รับโอนจาก CUP	1,272,760.00	638,097.66	503,380.00	314,797.94	866,880.00	583,436.21	951,430.00	328,721.00	1,061,160.00	450,806.50
	ยา/เวชภัณฑ์		-	149,900.00	-	230,500.00	149,151.44	105,337.36	98,363.09		93,494.07
	เงิน OPD/PP	448,080.00	150,440.00		66,525.09	57,000.00	65,401.71	50,000.00	30,000.00	15,000.00	-
	ค่าบริการจัดการ		-	216,000.00	236,063.50	240,000.00	140,000.00	290,000.00	100,000.00	216,000.00	108,000.00
	ค่าตอบแทน(ฉ5/ฉ11/พตส)		-	168,820.00	-	120,000.00	187,260.00	311,670.00	56,335.00	238,800.00	60,697.50
	ค่าจ้างลูกจ้าง	760,680.00	400,432.66	118,560.00	-	296,280.00	190,774.50	299,760.00	142,386.00	591,360.00	268,275.00
	อื่นๆ	64,000.00	87,225.00		12,209.35	153,600.00	-		-		13,834.00
2.3	เงินโอนตามผลงาน	500,000.00	-	100,000.00	-	155,717.07	-	150,000.00	13,969.15	80,600.00	14,850.41
2.4	เงินประกันสังคม		2,974.60	15,000.00	325.10	5,000.00	399.00	10,000.00	-	6,000.00	130.00
2.5	เงินรับโอนจาก สสจ.	450,000.00	176,500.00	50,000.00	-		-		-	8,500.00	-
2.6	รายรับอื่น(เงินกองทุน เงินอุดหนุน เงินบริจาค)	92,055.00	61,000.00	53,000.00	-	60,980.00	-	277,500.00	490.00	371,928.00	60,000.00
2.7	งบค่าเสื่อม										
2.8	ดอกเบี้ยเงินฝากธนาคาร	1,500.00	710.53	1,017.75	624.54	1,500.00	-	2,000.00	625.00	863.66	448.99
	รวมรายรับ(1+2) ไม่รวมค่ายา	2,581,434.77	879,282.79	1,150,487.66	315,747.58	1,248,686.25	584,055.21	1,605,011.22	343,805.15	1,789,083.48	531,918.90
3	ประมาณการรายจ่าย	2,266,665.00	1,058,688.06	866,931.00	662,525.13	1,187,540.00	619,595.85	1,548,553.00	322,814.69	1,662,089.00	629,849.16
3.1	ยา/เวชภัณฑ์		0	138,000.00	-	23500	148582.3	73,738.60	87,919.49	138,200.00	62,745.57
3.2	ค่าจ้างลูกจ้าง	760,680.00	386,493.66	118,560.00	56,316.00	296,280.00	148,140.00	299,760.00	142,366.00	591,360.00	234,846.00
3.3	ค่าตอบแทน(ฉ5/ฉ11/พตส)		-	146,400.00	91,342.50	257,600.00	162,925.00	311,670.00	124,207.50	238,800.00	98,675.00
3.4	ค่าใช้สอย	322,000.00	128,512.00	345,320.00	75,680.00	162,480.00	105,678.00	299,060.00	10,203.00	220,168.00	63,566.93
3.5	ค่าวัสดุ	163,250.00	13,700.00	43,966.00	11,974.00	52,860.00	-	73,170.00	9,745.00	49,480.00	9,900.00
3.6	ครุภัณฑ์	208,600.00	150,000.00	78,600.00	-	58,800.00	-	138,500.00	9,956.00	123,700.00	-
3.7	สิ่งก่อสร้าง	200,000.00	200,000.00		400,511.43	120,000.00	120,000.00		-	208,800.00	206,712.00
3.8	แผนงาน/โครงการ	448,080.00	110,590.00	89,085.00	-	174,520.00	50,400.00	396,393.00	7,000.00	179,781.00	-
3.9	ค่าสาธารณูปโภค	72,000.00	29,087.55	45,000.00	18,338.63	65,000.00	32,452.85	30,000.00	19,337.19	50,000.00	16,149.23
3.10	อื่นๆ	92,055.00	40,304.85		8,362.57		-		-		-
	รวมรายจ่าย(ไม่รวมค่ายา)	2,266,665.00	1,058,688.06	866,931.00	662,525.13	1,187,540.00	619,595.85	1,548,553.00	322,814.69	1,662,089.00	629,849.16
	เงินคงเหลือสุทธิ(1+2-3)	314,769.77	274,589.56	283,556.66	217,827.03	61,146.25	170,025.45	56,458.22	233,152.44	126,994.48	170,948.70

สรุปรายงานผลการดำเนินงานตามแผนเงินบำรุง สสอ. และ รพ.สต. ปี 2567 ไตรมาส 2 (ต.ค.66 - มี.ค.67) อำเภอโคกสูง

ลำดับ	หน่วยงาน(สสอ./รพ.สต) รายการ	รพ.สต.คลองตะเคียน		รพ.สต.หนองม่วง		รพ.สต.ละมุดิม		รพ.สต.หนองม่วง		รพ.สต.โคกสูง	
		แผน	ผล	แผน	ผล	แผน	ผล	แผน	ผล	แผน	ผล
1	เงินบำรุงคงเหลือ ณ 30 ก.ย.66	160,217.82		3,197.89		24,843.92		164,837.00		534,425.14	
2	ประมาณการรายรับ	770,302.07	341,143.08	760,630.00	379,451.44	835,334.85	420,599.63	1,317,202.50	357,266.67	1,214,760.00	500,838.60
2.1	ค่าบริการทางการแพทย์	146.67	-	1,000.00	-	120.00	-	986.67	-	3,500.00	2,288.00
2.2	รับโอนจาก CUP	562,680.00	291,989.08	549,160.00	352,405.00	636,978.00	313,674.50	903,287.00	300,902.51	1,020,190.00	462,999.70
	ยา/เวชภัณฑ์	134,000.00	71,128.95	85,000.00	85,636.84	100,700.00	76,764.21	245,000.00	147,693.39	188,400.00	47,647.30
	เงิน OPD/PP		-		-	10,800.00	-	77,307.00	-	22,000.00	22,000.00
	ค่าบริการจัดการ	216,000.00	144,434.08	216,000.00	108,000.00	216,000.00	108,000.00	290,000.00	100,000.00	300,000.00	350,742.00
	ค่าตอบแทน(ฉ5/ฉ11/พตส)	242,400.00	113,005.00	171,200.00	58,175.00	222,000.00	58,741.50	261,300.00	-	310,600.00	90,000.00
	ค่าจ้างลูกจ้าง	104,280.00	51,040.00	107,760.00	49,230.00	131,160.00	64,580.00	274,680.00	156,232.50	368,400.00	-
	อื่นๆ		-	54,200.00	137,000.00	57,018.00	82,353.00		44,670.01	19,190.00	257.70
2.3	เงินโอนตามผลงาน	137,839.57	-	180,000.00	24,252.82	90,000.00	18,108.03	155,000.00	55,905.06	60,000.00	35,908.60
2.4	เงินประกันสังคม	280.77	20.00	500.00	2,463.00	7,000.00	100.00	16,500.00	-	2,500.00	-
2.5	เงินรับโอนจาก สสจ.		-		-		-		-	22,000.00	-
2.6	รายรับอื่น(เงินกองทุน เงินอุดหนุน เงินบริจาค)	68,560.00	48,610.00	29,620.00	121.00	100,510.00	88,500.00	240,140.00	-	105,320.00	-
2.7	งบค่าเสื่อม										
2.8	ดอกเบี้ยเงินฝากธนาคาร	795.06	524.00	350.00	209.62	726.85	217.10	1,288.83	459.10	1,250.00	-
	รวมรายรับ(1+2) ไม่รวมค่ายา	930,519.89	341,143.08	763,827.89	379,451.44	860,178.77	420,599.63	1,482,039.50	357,266.67	1,749,185.14	500,838.60
3	ประมาณการรายจ่าย	856,082.00	289,002.67	734,833.00	277,778.46	812,828.00	321,519.58	1,419,896.00	437,802.36	1,666,905.00	404,277.05
3.1	ยา/เวชภัณฑ์	133,000.00	61,814.45	103,000.00	67,529.87	128,900.00	40,912.66	218,000.00	149,059.93	94,810.00	50,973.58
3.2	ค่าจ้างลูกจ้าง	91,080.00	51,040.00	107,760.00	40,950.00	131,160.00	89,400.00	274,680.00	142,197.35	368,400.00	122,800.00
3.3	ค่าตอบแทน(ฉ5/ฉ11/พตส)	238,800.00	113,005.00	171,200.00	121,912.50	222,000.00	125,525.00	261,300.00	126,727.50	294,600.00	119,242.50
3.4	ค่าใช้สอย	178,800.00	69,624.14	207,200.00	48,931.00	208,218.00	81,988.00	414,184.00	112,095.00	331,780.00	33,200.37
3.5	ค่าวัสดุ	45,356.00	11,789.00	39,553.00	8,416.00	43,665.00	12,290.00	56,205.00	19,226.96	60,225.00	19,642.30
3.6	ครุภัณฑ์	69,100.00	28,233.64	146,500.00	42,000.00	59,000.00	-	48,100.00	-	119,100.00	-
3.7	สิ่งก่อสร้าง	134,386.00	-		-		-		-	300,000.00	97,381.31
3.8	แผนงาน/โครงการ	68,560.00	-	29,620.00	-	123,785.00	-	296,727.00	-	165,300.00	-
3.9	ค่าสาธารณูปโภค	30,000.00	15,310.89	33,000.00	15,568.96	25,000.00	12,076.58	68,700.00	37,327.51	27,500.00	11,650.57
3.10	อื่นๆ		-		-		240.00		228.04		360.00
	รวมรายจ่าย(ไม่รวมค่ายา)	856,082.00	289,002.67	734,833.00	277,778.46	812,828.00	321,519.58	1,419,896.00	437,802.36	1,666,905.00	404,277.05
	เงินคงเหลือสุทธิ(1+2-3)	74,437.89	216,565.85	28,994.89	120,293.04	47,350.77	85,631.43	62,143.50	176,109.40	82,280.14	582,826.27

สรุปรายงานผลการดำเนินงานตามแผนเงินบำรุง สสอ. และ รพ.สต. ปี 2567 ไตรมาส 2 (ต.ต.66 - มี.ค.67) อำเภอโคกสูง

ลำดับ	หน่วยงาน(สสอ./รพ.สต) รายการ	รวม	
		แผน	ผล
1	เงินบำรุงคงเหลือ ณ 30 ก.ย.66	2,205,155.47	
2	ประมาณการรายรับ	11,955,299.10	4,310,303.90
2.1	ค่าบริการทางการแพทย์	14,051.54	8,191.00
2.2	รับโอนจาก CUP	8,327,905.00	3,709,109.10
	ยา/เวชภัณฑ์	1,238,837.36	671,516.20
	เงิน OPD/PP	680,187.00	304,366.80
	ค่าบริหารจัดการ	2,200,000.00	1,295,239.58
	ค่าตอบแทน(ฉ5/ฉ11/พตส)	2,046,790.00	567,879.00
	ค่าจ้างลูกจ้าง	3,052,920.00	1,180,564.66
	อื่นๆ	348,008.00	377,549.06
2.3	เงินโอนตามผลงาน	1,609,156.64	149,024.92
2.4	เงินประกันสังคม	62,780.77	6,411.70
2.5	เงินรับโอนจาก สสจ.	530,500.00	176,500.00
2.6	รายรับอื่น(เงินกองทุน เงินอุดหนุน เงินบริจาค)	1,399,613.00	258,231.00
2.7	งบค่าเสื่อม		
2.8	ดอกเบี้ยเงินฝากธนาคาร	11,292.15	3,193.88
	รวมรายรับ(1+2) ไม่รวมค่ายา	14,160,454.57	4,310,303.90
3	ประมาณการรายจ่าย	13,022,322.00	4,701,038.32
3.1	ยา/เวชภัณฑ์	1,051,148.60	581,618.36
3.2	ค่าจ้างลูกจ้าง	3,039,720.00	1,272,183.01
3.3	ค่าตอบแทน(ฉ5/ฉ11/พตส)	2,142,370.00	959,355.00
3.4	ค่าใช้จ่าย	2,689,210.00	719,275.44
3.5	ค่าวัสดุ	627,730.00	106,938.26
3.6	ครุภัณฑ์	1,050,000.00	220,233.64
3.7	สิ่งก่อสร้าง	963,186.00	1,024,604.74
3.8	แผนงาน/โครงการ	1,971,851.00	160,990.00
3.9	ค่าสาธารณูปโภค	446,200.00	187,962.77
3.10	อื่นๆ	92,055.00	49,495.46
	รวมรายจ่าย(ไม่รวมค่ายา)	13,022,322.00	4,701,038.32
	เงินคงเหลือสุทธิ(1+2-3)	1,138,132.57	2,014,816.73

สรุปรายงานผลการดำเนินงานตามแผนเงินบำรุง สสอ. และ รพ.สต. ปี 2567 ไตรมาส 2 (ต.ต.66 - มี.ค.67) อำเภอเขาฉกรรจ์

ลำดับ	หน่วยงาน	รายรับ			รายจ่าย			เงินคงเหลือ
		แผน การดำเนินงาน	ผล การดำเนินงาน	ร้อยละ	แผน การดำเนินงาน	ผล การดำเนินงาน	ร้อยละ	
1	สสอ.เขาฉกรรจ์	2,469,898.72	1,242,397.74	50.30	2,764,025.00	1,199,048.18	43.38	470,124.75
2	รพ.สต.หนองหว้า	1,734,146.06	443,435.85	25.57	1,928,034.00	514,848.75	26.70	426,582.94
3	รพ.สต.ซับมะนาว	2,409,374.65	647,524.26	26.88	2,685,038.00	782,628.00	29.15	647,524.26
4	รพ.สต.คลองเจริญ	2,494,112.35	506,670.78	20.31	2,557,202.00	622,816.55	24.36	18,881.45
5	รพ.สต.เขาฉกรรจ์	1,167,193.63	383,731.48	32.88	1,417,069.99	500,083.25	35.29	484,188.50
6	รพ.สต.เขาสามลึบ	1,865,161.80	674,564.00	36.17	2,116,890.00	639,152.15	30.19	251,187.12
7	รพ.สต.ไพรทอง	2,821,021.25	720,464.22	25.54	3,639,855.65	1,229,390.21	33.78	300,582.80
	รวม	14,960,908.46	4,618,788.33	30.87	17,108,114.64	5,487,967.09	32.08	2,599,071.82

สรุปรายงานผลการดำเนินงานตามแผนเงินบำรุง สสอ. และ รพ.สต. ปี 2567 ไตรมาส 2 (ต.ต.66 - มี.ค.67) อำเภอเขาฉกรรจ์

ลำดับ	หน่วยงาน(สสอ./รพ.สต) รายการ	สสอ.เขาฉกรรจ์		รพ.สต.หนองหัว		รพ.สต.ข้ามบนาว		รพ.สต.คลองเจริญ		รพ.สต.เขาฉกรรจ์		รพ.สต.เขาสามลือ	
		แผน	ผล	แผน	ผล	แผน	ผล	แผน	ผล	แผน	ผล	แผน	ผล
1	เงินบำรุงคงเหลือ ณ 30 ก.ย.66	517,175.07		387,888.83		467,564.27		217,417.73		456,471.03		549,301.06	
2	ประมาณการรายรับ	2,469,898.72	1,242,397.74	1,734,146.06	443,435.85	2,409,374.65	647,524.26	2,494,112.35	506,670.78	1,167,193.63	383,731.48	1,865,161.80	674,564.00
2.1	ค่าบริการทางการแพทย์		-	23,881.67	11,210.00	11,559.67	6,560.00	13,777.67	8,435.00	9,971.67	5,510.00	8,318.33	3,790.00
2.2	รับโอนจาก CUP	1,935,764.00	1,032,227.00	1,411,545.00	374,727.50	1,960,729.00	531,629.50	2,207,769.00	436,256.50	1,024,981.00	363,966.50	1,594,708.00	506,614.00
	ยา/เวชภัณฑ์		-	202,087.71	76,482.40	349,744.85	118,772.13	303,926.91	77,676.29	69,482.30	19,253.99	255,216.17	58,629.37
	เงิน OPD/PP	660,000.00	839,000.00	142,345.00	71,172.50	252,315.00	126,157.50	157,255.00	78,627.50	66,059.00	32,847.50	194,040.00	97,020.00
	ค่าบริการจัดการ	350,000.00	18,000.00	240,000.00	60,000.00	264,000.00	66,000.00	240,000.00	60,000.00	216,000.00	54,000.00	264,000.00	268,794.00
	ค่าตอบแทน(ณ5/ณ11/พตส)		-	452,700.00	158,400.00	466,200.00	168,500.00	451,200.00	157,800.00	336,600.00	93,600.00	506,200.00	140,800.00
	ค่าจ้างลูกจ้าง	625,764.00	175,227.00	376,500.00	85,155.00	593,388.00	170,972.00	559,314.00	139,829.00	406,322.00	183,519.00	630,468.00	-
	อื่นๆ	300,000.00	-	200,000.00	-	384,826.00	-	800,000.00	-		-		-
2.3	เงินโอนตามผลงาน	91,857.67	-	113,143.00	47,600.00	216,569.00	108,150.00	112,059.92	61,460.00	57,392.40	13,230.00	101,167.39	76,860.00
2.4	เงินประกันสังคม	43,858.99	33,670.74	21,033.81	8,967.00	4,945.58	-	2,681.15	-	1,577.15	-	3,294.75	-
2.5	เงินรับโอนจาก สสจ.	211,555.67	26,500.00		-		-		-		-		-
2.6	รายรับอื่น(เงินกองทุน เงินอุดหนุน เงินบริจาค)	184,232.00	150,000.00	163,300.00	-	213,250.00	-	156,550.00	-	71,800.00	-	156,055.00	87,300.00
2.7	งบค่าเสื่อม												
2.8	ดอกเบี้ยเงินฝากธนาคาร	2,630.39	-	1,242.58	931.35	2,321.40	1,184.76	1,274.61	519.28	1,471.41	1,024.98	1,618.32	-
	รวมรายรับ(1+2) ไม่รวมค่ายา	2,987,073.79	1,242,397.74	2,122,034.89	443,435.85	2,876,938.92	647,524.26	2,711,530.08	506,670.78	1,623,664.66	383,731.48	2,414,462.86	674,564.00
3	ประมาณการรายจ่าย	2,764,025.00	1,199,048.18	1,928,034.00	514,848.75	2,685,038.00	782,628.00	2,557,202.00	622,816.55	1,417,069.99	500,083.25	2,116,890.00	639,152.15
3.1	ยา/เวชภัณฑ์		0	202087.71	89,775.46	349,744.85	130,125.33	313,901.91	78,783.82	58,492.59	21,952.67	229,299.96	69,252.27
3.2	ค่าจ้างลูกจ้าง	625,764.00	332,808.60	358,560.00	179,280.00	593,388.00	320,350.00	532,680.00	264,540.00	555,120.00	271,237.00	630,468.00	304,794.00
3.3	ค่าตอบแทน(ณ5/ณ11/พตส)	70,000.00	-	426,200.00	129,107.50	498,400.00	159,905.00	450,000.00	141,397.50	313,254.74	112,850.00	544,800.00	159,002.50
3.4	ค่าใช้สอย	482,992.00	407,952.74	329,992.00	53,846.16	255,751.00	67,432.85	97,164.00	30,562.00	139,416.00	16,696.00	314,400.00	67,881.70
3.5	ค่าวัสดุ	134,395.00	9,807.48	134,747.00	49,731.65	203,609.00	98,575.00	214,354.00	67,872.53	101,400.00	40,997.73	155,332.00	55,451.40
3.6	ครุภัณฑ์	48,000.00	150,000.00	110,000.00	2,500.00	162,500.00	-	25,920.00	-	67,000.00	-	37,500.00	-
3.7	สิ่งก่อสร้าง		-	200,000.00	-	384,826.00	-	800,000.00	-		-		-
3.8	แผนงาน/โครงการ	1,326,286.00	264,232.00	306,285.00	67,665.00	469,564.00	104,926.00	365,800.00	88,200.00	152,760.00	-	305,990.00	15,800.40
3.9	ค่าสาธารณูปโภค	76,588.00	34,247.36	53,500.00	32,718.44	87,000.00	31,439.15	71,284.00	30,244.52	88,119.25	44,740.52	128,400.00	36,222.15
3.10	อื่นๆ		-	8,750.00	-	30,000.00	-		-		13,562.00		-
	รวมรายจ่าย(ไม่รวมค่ายา)	2,764,025.00	1,199,048.18	1,928,034.00	514,848.75	2,685,038.00	782,628.00	2,557,202.00	622,816.55	1,417,069.99	500,083.25	2,116,890.00	639,152.15
	เงินคงเหลือสุทธิ(1+2-3)	223,048.79	470,124.75	194,000.89	426,582.94	191,900.92	538,663.28	154,328.08	18,881.45	206,594.67	484,188.50	297,572.86	251,187.12

สรุปรายงานผลการดำเนินงานตามแผนเงินบำรุง สสอ. และ รพ.สต. ปี 2567 ไตรมาส 2 (ต.ต.66 - มี.ค.67) อำเภอเขาฉกรรจ์

ลำดับ	หน่วยงาน(สสอ./รพ.สต) รายการ	รพ.สต.โทรทอง		รวม	
		แผน	ผล	แผน	ผล
1	เงินบำรุงคงเหลือ ณ 30 ก.ย.66	1,081,331.25		3,677,149.24	
2	ประมาณการรายรับ	2,821,021.25	720,464.22	14,960,908.46	4,618,788.33
2.1	ค่าบริการทางการแพทย์	9,167.00	3,143.00	76,676.00	38,648.00
2.2	รับโอนจาก CUP	1,812,650.00	570,538.00	11,948,146.00	3,815,959.00
	ยา/เวชภัณฑ์	382,850.87	193,777.28	1,563,308.81	544,591.46
	เงิน OPD/PP	226,170.00	113,085.00	1,698,184.00	1,357,910.00
	ค่าบริหารจัดการ	264,000.00	66,000.00	1,838,000.00	592,794.00
	ค่าตอบแทน(ณ5/ณ11/พตส)	434,400.00	174,400.00	2,647,300.00	893,500.00
	ค่าจ้างลูกจ้าง	790,080.00	208,653.00	3,981,836.00	963,355.00
	อื่นๆ	98,000.00	8,400.00	1,782,826.00	8,400.00
2.3	เงินโอนตามผลงาน	321,245.01	144,800.00	1,013,434.39	452,100.00
2.4	เงินประกันสังคม		-	77,391.44	42,637.74
2.5	เงินรับโอนจาก สสจ.		-	211,555.67	26,500.00
2.6	รายรับอื่น(เงินกองทุน เงินอุดหนุน เงินบริจาค)	225,381.00	-	1,170,568.00	237,300.00
2.7	งบค่าเสื่อม	450,000.00		450,000.00	
2.8	ดอกเบี้ยเงินฝากธนาคาร	2,578.24	1,983.22	13,136.96	5,643.59
	รวมรายรับ(1+2) ไม่รวมค่ายา	3,902,352.50	720,464.22	18,638,057.70	4,618,788.33
3	ประมาณการรายจ่าย	3,639,855.65	1,229,390.21	17,108,114.64	5,487,967.09
3.1	ยา/เวชภัณฑ์	406,248.13	221,153.97	1,559,775.15	611,043.52
3.2	ค่าจ้างลูกจ้าง	790,080.00	389,160.00	4,086,060.00	2,062,169.60
3.3	ค่าตอบแทน(ณ5/ณ11/พตส)	514,000.00	144,372.50	2,816,654.74	846,635.00
3.4	ค่าใช้จ่าย	839,000.00	83,512.17	2,458,715.00	727,883.62
3.5	ค่าวัสดุ	250,375.00	54,084.45	1,194,212.00	376,520.24
3.6	ครุภัณฑ์	156,300.00	39,153.03	607,220.00	191,653.03
3.7	สิ่งก่อสร้าง	450,000.00	450,000.00	1,834,826.00	450,000.00
3.8	แผนงาน/โครงการ	451,531.00	-	3,378,216.00	540,823.40
3.9	ค่าสาธารณูปโภค	130,000.00	37,976.06	634,891.25	247,588.20
3.10	อื่นๆ	58,569.65	31,132.00	97,319.65	44,694.00
	รวมรายจ่าย(ไม่รวมค่ายา)	3,639,855.65	1,229,390.21	17,108,114.64	5,487,967.09
	เงินคงเหลือสุทธิ(1+2-3)	262,496.85	300,582.80	1,529,943.06	2,490,210.84

สรุปรายงานผลการดำเนินงานตามแผนเงินบำรุง สสอ. และ รพ.สต. ปี 2567 ไตรมาส 2 (ต.ต.66 - มี.ค.67) อำเภอพัฒนานคร

ลำดับ	หน่วยงาน	รายรับ			รายจ่าย			เงินคงเหลือ
		แผน การดำเนินงาน	ผล การดำเนินงาน	ร้อยละ	แผน การดำเนินงาน	ผล การดำเนินงาน	ร้อยละ	
1	สสอ.พัฒนานคร	1,967,200.48	1,592,858.21	80.97	2,016,563.00	1,192,097.56	59.12	570,806.92
2	รพ.สต.หนองแวง	1,029,932.78	257,700.72	25.02	1,293,826.15	528,281.41	40.83	387,319.39
3	รพ.สต.ช่องกุ่ม	813,896.80	254,827.74	31.31	820,208.00	929,868.00	113.37	293,432.20
4	รพ.สต.ชันบกแก้ว	1,019,961.83	330,917.03	32.44	1,345,683.00	374,819.49	27.85	939,455.92
5	รพ.สต.แซร์อ้อ	1,279,585.61	458,816.14	35.86	1,600,930.00	684,459.55	42.75	403,785.50
6	รพ.สต.ท่าเกวียน	1,070,052.61	394,716.94	36.89	1,369,532.00	386,256.21	28.20	872,561.59
7	รพ.สต.ห้วยเตี๊ยะ	945,736.16	348,319.26	36.83	1,194,444.80	354,415.13	29.67	449,230.57
8	รพ.สต.คลองทราย	873,198.53	299,678.88	34.32	1,035,702.40	394,725.56	38.11	184,101.28
9	รพ.สต.หนองหอย	966,246.75	407,007.61	42.12	1,205,357.88	320,238.42	26.57	585,856.70
10	รพ.สต.หนองตะเคียนบอน	2,323,333.57	1,071,447.29	46.12	2,220,675.00	1,251,073.20	56.34	52,231.74
11	รพ.สต.บ้านใหม่ศรีจำปา	921,995.81	398,539.24	43.23	1,001,567.80	448,027.92	44.73	91,441.69
12	รพ.สต.เขาพรมสุวรรณ	889,534.65	312,172.00	35.09	1,099,330.00	464,582.99	42.26	286,994.69
13	รพ.สต.ทับใหม่	716,660.78	464,999.01	64.88	1,316,626.00	764,619.35	58.07	772,798.56
14	รพ.สต.คลองมะนาว	1,238,761.53	399,159.81	32.22	1,225,020.00	925,487.45	75.55	131,977.49
15	รพ.สต.บ่อนางชิง	1,250,251.35	462,173.86	36.97	1,527,034.00	599,899.41	39.29	546,342.52
16	รพ.สต.หนองน้ำใส	967,951.71	338,386.82	34.96	966,743.37	303,808.09	31.43	896,219.07
17	รพ.สต.คลองคันโท	697,454.26	209,163.42	29.99	795,368.00	316,755.96	39.83	249,237.27
18	รพ.สต.หนองเทา	1,330,940.28	310,874.97	23.36	1,572,288.00	536,614.52	34.13	212,695.72
19	รพ.สต.หนองหมากฝ้าย	759,883.02	602,766.16	79.32	1,150,772.07	657,187.47	57.11	658,603.82
20	รพ.สต.ห้วยชัน	459,218.83	183,858.78	40.04	750,543.00	300,640.69	40.06	214,777.86
21	รพ.สต.ท่าช้าง	415,943.01	166,908.39	40.13	503,381.00	177,301.53	35.22	56,790.27
22	รพ.สต.ห้วยโจด	1,275,310.94	369,683.25	28.99	1,302,127.00	238,255.59	18.30	225,865.35
	รวม	23,213,051.29	9,634,975.53	41.51	27,313,722.47	12,149,415.50	44.48	9,082,526.12

สรุปรายงานผลการดำเนินงานตามแผนเงินบำรุง สสอ. และ รพ.สต. ปี 2567 ไตรมาส 2 (ต.ต.66 - มี.ค.67) อำเภอวัฒนานคร

ลำดับ	หน่วยงาน(สสอ./รพ.สต) รายการ	สสอ.วัฒนานคร		หนองแวง		ช่องกุ่ม		ซับนกแก้ว		แซร์อ้อ	
		แผน	ผล	แผน	ผล	แผน	ผล	แผน	ผล	แผน	ผล
1	เงินบำรุงคงเหลือ ณ 30 ก.ย.66	231,009.33		600,126.32		897,500.86		1,066,585.76		518,260.08	
2	ประมาณการรายรับ	1,967,200.48	1,592,858.21	1,029,932.78	257,700.72	813,896.80	254,827.74	1,019,961.83	330,917.03	1,279,585.61	458,816.14
2.1	ค่าบริการทางการแพทย์		-	4,717.33	2,403.00	6,888.00	3,664.00	13,942.00	2,950.00	30,175.33	21,331.00
2.2	รับโอนจาก CUP	1,169,800.00	600,000.00	688,380.00	247,920.00	474,833.33	165,000.00	703,688.33	299,310.00	854,945.00	436,260.00
	ยา/เวชภัณฑ์		-	171,001.56	85,717.33	258,000.00	108,098.51	151,900.00	56,647.12	240,189.07	127,393.06
	เงิน OPD/PP	400,000.00	600,000.00	52,500.00	-	66,833.33	44,700.00	37,358.33	-	90,425.00	-
	ค่าบริหารจัดการ	350,000.00	-	178,800.00	89,400.00	178,800.00	82,500.00	210,320.00	88,800.00	178,800.00	89,400.00
	ค่าตอบแทน(ณ5/ณ11/พตส)		-	151,200.00	75,600.00	151,200.00	37,800.00	122,400.00	61,200.00	151,200.00	75,600.00
	ค่าจ้างลูกจ้าง		-	305,880.00	82,920.00	78,000.00	-	333,610.00	149,310.00	434,520.00	271,260.00
	อื่นๆ	419,800.00	-		-		-		-		-
2.3	เงินโอนตามผลงาน	16,500.00	-	164,215.17	-	239,482.45	-	195,468.48	-	327,894.66	-
2.4	เงินประกันสังคม	18,333.33	-	19,102.78	6,118.25	18,407.44	12,254.00	105,487.21	26,112.05	16,948.42	-
2.5	เงินรับโอนจาก สสจ.	498,900.00	29,500.00	8,000.00	-		-		-	47,756.07	-
2.6	รายรับอื่น(เงินกองทุน เงินอุดหนุน เงินบริจาค)	262,000.00	962,000.00	144,100.00	-	72,895.00	72,895.00		-		-
2.7	งบค่าเสื่อม										
2.8	ดอกเบี้ยเงินฝากธนาคาร	1,667.15	1,358.21	1,417.49	1,259.47	1,390.59	1,014.74	1,375.80	2,544.98	1,866.13	1,225.14
	รวมรายรับ(1+2) ไม่รวมค่ายา	2,198,209.81	1,592,858.21	1,630,059.10	257,700.72	1,711,397.66	254,827.74	2,086,547.59	330,917.03	1,797,845.69	458,816.14
3	ประมาณการรายจ่าย	2,016,563.00	1,192,097.56	1,293,826.15	528,281.41	820,208.00	929,868.00	1,345,683.00	374,819.49	1,600,930.00	684,459.55
3.1	ยา/เวชภัณฑ์		0	173,434.56	83,236.39	258,000.00	101,575.45	144,320.79	54,574.48	240,189.07	113,459.45
3.2	ค่าจ้างลูกจ้าง		-	384,600.00	118,133.00	236,160.00	113,160.00	365,520.00	180,173.00	513,240.00	276,233.00
3.3	ค่าตอบแทน(ณ5/ณ11/พตส)	360,000.00	172,420.00	227,500.00	87,502.50	205,000.00	84,752.50	250,000.00	76,395.00	272,000.00	103,812.50
3.4	ค่าใช้สอย	362,000.00	478,442.02	206,900.00	101,567.00	67,415.00	15,697.02	161,000.00	39,311.00	345,600.00	107,774.90
3.5	ค่าวัสดุ	113,804.00	75,904.77	70,871.00	31,234.00	48,638.00	19,618.40	48,263.00	-	85,590.00	41,633.50
3.6	ครุภัณฑ์	113,000.00	195,644.65	196,200.00	139,240.00	118,800.00	68,112.00	408,300.00	-	269,500.00	43,093.46
3.7	สิ่งก่อสร้าง	418,514.00	-		-		445,794.39		-		-
3.8	แผนงาน/โครงการ	517,245.00	185,520.00	162,500.00	-	100,195.00	108,350.19	37,600.00	-	65,000.00	63,000.00
3.9	ค่าสาธารณูปโภค	132,000.00	76,666.12	45,255.15	18,604.91	44,000.00	22,383.50	25,000.00	8,940.49	50,000.00	16,912.19
3.10	อื่นๆ		7,500.00		32,000.00		52,000.00	50,000.00	70,000.00		32,000.00
	รวมรายจ่าย(ไม่รวมค่ายา)	2,016,563.00	1,192,097.56	1,293,826.15	528,281.41	820,208.00	929,868.00	1,345,683.00	374,819.49	1,600,930.00	684,459.55
	เงินคงเหลือสุทธิ(1+2-3)	181,646.81	570,806.92	336,232.95	387,319.39	891,189.66	293,432.20	740,864.59	939,455.92	196,915.69	403,785.50

สรุปรายงานผลการดำเนินงานตามแผนเงินบำรุง สสอ. และ รพ.สต. ปี 2567 ไตรมาส 2 (ต.ค.66 - มี.ค.67) อำเภอวัฒนานคร

ลำดับ	หน่วยงาน(สสอ./รพ.สต) รายการ	ทำเกวียน		ห้วยเตี๋ย		คลองทราย		หนองหอย		หนองตะเคียนบอน	
		แผน	ผล	แผน	ผล	แผน	ผล	แผน	ผล	แผน	ผล
1	เงินบำรุงคงเหลือ ณ 30 ก.ย.66	933,418.98		549,293.43		331,286.50		649,128.71		233,004.62	
2	ประมาณการรายรับ	1,070,052.61	394,716.94	945,736.16	348,319.26	873,198.53	299,678.88	966,246.75	407,007.61	2,323,333.57	1,071,447.29
2.1	ค่าบริการทางการแพทย์	1,125.26	324.23	2,057.00	1,645.00	1,744.00	100.00	10,251.67	6,065.00	5,207.33	6,500.00
2.2	รับโอนจาก CUP	683,081.67	272,070.00	504,915.00	238,020.00	443,275.00	206,400.00	615,001.67	284,880.00	1,518,500.00	572,640.00
	ยา/เวชภัณฑ์	243,000.00	120,078.21	143,990.45	77,528.36	198,893.15	125,071.11	155,010.48	83,908.12	228,070.00	158,802.51
	เงิน OPD/PP	74,191.67	-	28,875.00	-	30,475.00	-	45,241.67	-	160,900.00	-
	ค่าบริการจัดการ	178,800.00	89,400.00	177,600.00	88,800.00	177,600.00	88,800.00	178,800.00	89,400.00	178,000.00	89,400.00
	ค่าตอบแทน(ฉ5/ฉ11/พตส)	151,200.00	75,600.00	122,400.00	61,200.00	122,400.00	61,200.00	151,200.00	75,600.00	151,200.00	75,600.00
	ค่าจ้างลูกจ้าง	278,890.00	107,070.00	176,040.00	88,020.00	112,800.00	56,400.00	239,760.00	119,880.00	1,028,400.00	407,640.00
	อื่นๆ		-		-		-		-		-
2.3	เงินโอนตามผลงาน	216,533.25	-	194,634.91	-	9,627.73	-	222,275.13	-	200,885.69	-
2.4	เงินประกันสังคม	47,817.79	559.05	35,275.40	27,905.80	42,350.89	7,318.00	26,758.51	23,994.00	50,769.61	13,759.25
2.5	เงินรับโอนจาก สสจ.		-	133,333.33	-	13,740.00	-		-		-
2.6	รายรับอื่น(เงินกองทุน เงินอุดหนุน เงินบริจาค)	119,500.00	119,500.00	72,400.00	79,400.00	361,350.00	85,250.00	90,420.00	90,420.00	197,000.00	128,100.00
2.7	งบค่าเสื่อม									350,000.00	350,000.00
2.8	ดอกเบี้ยเงินฝากธนาคาร	1,994.64	2,263.66	3,120.51	1,348.46	1,110.91	610.88	1,539.77	1,648.61	970.93	448.04
	รวมรายรับ(1+2) ไม่รวมค่ายา	2,003,471.59	394,716.94	1,495,029.59	348,319.26	1,204,485.03	299,678.88	1,615,375.46	407,007.61	2,556,338.19	1,071,447.29
3	ประมาณการรายจ่าย	1,369,532.00	386,256.21	1,194,444.80	354,415.13	1,035,702.40	394,725.56	1,205,357.88	320,238.42	2,220,675.00	1,251,073.20
3.1	ยา/เวชภัณฑ์	221,699.20	121,228.17	148,150.50	77,682.20	196,229.72	119,816.43	149,545.51	81,024.63	162,747.00	159,035.97
3.2	ค่าจ้างลูกจ้าง	170,640.00	92,365.00	254,760.00	121,229.00	191,520.00	92,940.00	318,480.00	146,220.00	1,107,120.00	455,444.00
3.3	ค่าตอบแทน(ฉ5/ฉ11/พตส)	215,000.00	137,990.00	169,960.00	60,610.00	193,956.67	120,950.00	214,900.00	87,612.50	185,000.00	133,292.50
3.4	ค่าใช้สอย	574,100.00	10,474.10	395,068.80	41,622.00	53,310.00	51,545.00	139,417.00	12,820.00	360,400.00	84,591.03
3.5	ค่าวัสดุ	52,192.00	16,293.94	50,371.00	21,734.00	30,199.00	-	79,829.00	-	89,415.00	34,260.00
3.6	ครุภัณฑ์	118,300.00	18,315.00	192,820.00	-	34,800.00	28,710.00	308,400.00	-	153,300.00	-
3.7	สิ่งก่อสร้าง		-		-	334,000.00	-		-		346,728.97
3.8	แผนงาน/โครงการ	198,800.00	43,250.00	84,500.00	43,800.00	137,900.00	49,550.00	92,940.00	-	282,440.00	127,200.00
3.9	ค่าสาธารณูปโภค	40,500.00	15,568.17	38,965.00	13,420.13	52,016.73	19,030.56	51,391.88	21,585.92	43,000.00	37,556.70
3.10	อื่นๆ		52,000.00		8,000.00		32,000.00		52,000.00		32,000.00
	รวมรายจ่าย(ไม่รวมค่ายา)	1,369,532.00	386,256.21	1,194,444.80	354,415.13	1,035,702.40	394,725.56	1,205,357.88	320,238.42	2,220,675.00	1,251,073.20
	เงินคงเหลือสุทธิ(1+2-3)	633,939.59	872,561.59	300,584.79	449,230.57	168,782.63	184,101.28	410,017.58	585,856.70	335,663.19	52,231.74

สรุปรายงานผลการดำเนินงานตามแผนเงินบำรุง สสอ. และ รพ.สต. ปี 2567 ไตรมาส 2 (ต.ต.66 - มี.ค.67) อำเภอวัฒนานคร

ลำดับ	หน่วยงาน(สสอ./รพ.สต) รายการ	บ้านใหม่ศรีจำปา		เขาพระมสุวรรณ		ทับใหม่		คลองมะนาว		บ่อนางชิง	
		แผน	ผล	แผน	ผล	แผน	ผล	แผน	ผล	แผน	ผล
1	เงินบำรุงคงเหลือ ณ 30 ก.ย.66	199,071.49		383,957.00		986,947.64		740,382.87		794,115.02	
2	ประมาณการรายรับ	921,995.81	398,539.24	889,534.65	312,172.00	716,660.78	464,999.01	1,238,761.53	399,159.81	1,250,251.35	462,173.86
2.1	ค่าบริการทางการแพทย์	989.92	200.00	3,139.33	1,521.00	4,049.00	710.00	2,988.33	580.00	250.00	-
2.2	รับโอนจาก CUP	803,080.00	389,460.00	730,000.00	304,560.00	337,325.00	150,000.00	947,960.00	278,220.00	749,790.00	380,550.00
	ยา/เวชภัณฑ์	97,500.00	54,489.96	223,000.00	110,085.30	152,154.00	74,423.77	266,503.81	220,470.40	72,000.00	38,837.16
	เงิน OPD/PP	29,200.00	-	50,000.00	-	37,325.00	-	200,000.00	-	45,000.00	-
	ค่าบริการจัดการ	177,600.00	88,800.00	178,800.00	89,400.00	177,600.00	88,800.00	178,800.00	89,400.00	225,545.00	88,800.00
	ค่าตอบแทน(ฉ5/ฉ11/พตส)	122,400.00	61,200.00	151,200.00	75,600.00	122,400.00	61,200.00	151,200.00	75,600.00	110,000.00	61,200.00
	ค่าจ้างลูกจ้าง	473,880.00	239,460.00	350,000.00	139,560.00		-	417,960.00	113,220.00	369,245.00	230,550.00
	อื่นๆ		-		-		-		-		-
2.3	เงินโอนตามผลงาน	101,695.33	-	119,442.96	-	196,935.53	-	134,249.60	-	172,234.05	-
2.4	เงินประกันสังคม	15,729.15	8,365.00	34,957.83	6,091.00	26,274.88	12,037.00	45,197.92	12,375.00	32,767.40	8,843.63
2.5	เงินรับโอนจาก สสจ.		-		-		-		-	22,000.00	-
2.6	รายรับอื่น(เงินกองทุน เงินอุดหนุน เงินบริจาค)		-		-	150,800.00	-	107,110.00	107,110.00	271,000.00	71,000.00
2.7	งบบุคลากร						300,000.00				
2.8	ดอกเบี้ยเงินฝากธนาคาร	501.41	514.24	1,994.52	-	1,276.37	2,252.01	1,255.68	874.81	2,209.90	1,780.23
	รวมรายรับ(1+2) ไม่รวมค่ายา	1,121,067.30	398,539.24	1,273,491.65	312,172.00	1,703,608.42	464,999.01	1,979,144.40	399,159.81	2,044,366.37	462,173.86
3	ประมาณการรายจ่าย	1,001,567.80	448,027.92	1,099,330.00	464,582.99	1,316,626.00	764,619.35	1,225,020.00	925,487.45	1,527,034.00	599,899.41
3.1	ยา/เวชภัณฑ์	97,500.00	49,495.23	282,747.52	96,616.20	167,127.00	78,330.49	274,276.63	200,304.42	73,283.59	37,869.12
3.2	ค่าจ้างลูกจ้าง	473,880.00	224,414.00	339,840.00	141,171.00	156,720.00	76,410.00	370,440.00	181,362.00	715,200.00	344,884.60
3.3	ค่าตอบแทน(ฉ5/ฉ11/พตส)	159,600.00	73,730.00	240,000.00	83,457.50	175,820.00	64,545.00	255,000.00	85,931.25	182,200.00	64,637.50
3.4	ค่าใช้สอย	186,891.80	40,960.00	246,000.00	21,330.87	209,240.00	110,823.74	194,645.00	22,028.10	99,404.00	40,843.30
3.5	ค่าวัสดุ	44,796.00	28,037.00	43,790.00	14,512.00	55,194.00	26,797.00	160,825.00	123,244.93	96,630.00	-
3.6	ครุภัณฑ์	62,000.00	43,680.00	145,700.00	134,771.00	49,400.00	47,520.00	121,000.00	97,590.00	96,000.00	95,040.00
3.7	สิ่งก่อสร้าง		-		-	470,000.00	366,496.26		346,728.97	200,000.00	-
3.8	แผนงาน/โครงการ	39,600.00	28,800.00	15,000.00	15,000.00	119,400.00	-	107,110.00	31,200.00	104,600.00	14,000.00
3.9	ค่าสาธารณูปโภค	34,800.00	8,406.92	61,000.00	22,340.62	65,852.00	20,027.35	16,000.00	5,402.20	33,000.00	8,494.01
3.10	อื่นๆ		-	8,000.00	32,000.00	15,000.00	52,000.00		32,000.00		32,000.00
	รวมรายจ่าย(ไม่รวมค่ายา)	1,001,567.80	448,027.92	1,099,330.00	464,582.99	1,316,626.00	764,619.35	1,225,020.00	925,487.45	1,527,034.00	599,899.41
	เงินคงเหลือสุทธิ(1+2-3)	119,499.50	91,441.69	174,161.65	286,994.69	386,982.42	772,798.56	754,124.40	131,977.49	517,332.37	546,342.52

สรุปรายงานผลการดำเนินงานตามแผนเงินบำรุง สสอ. และ รพ.สต. ปี 2567 ไตรมาส 2 (ต.ค.66 - มี.ค.67) อำเภอวัฒนานคร

ลำดับ	หน่วยงาน(สสอ./รพ.สต) รายการ	หนองน้ำใส		คลองคันโท		หนองเทา		หนองหมากฝ้าย		ห้วยชัน	
		แผน	ผล	แผน	ผล	แผน	ผล	แผน	ผล	แผน	ผล
1	เงินบำรุงคงเหลือ ณ 30 ก.ย.66	985,612.01		380,505.04		430,546.77		770,366.19		389,479.03	
2	ประมาณการรายรับ	967,951.71	338,386.82	697,454.26	209,163.42	1,330,940.28	310,874.97	759,883.02	602,766.16	459,218.83	183,858.78
2.1	ค่าบริการทางการแพทย์	4,850.00	960.00	670.00	-	1,381.30	845.00	4,681.33	5,127.00	854.33	390.00
2.2	รับโอนจาก CUP	552,480.00	247,620.00	642,480.00	204,000.00	882,360.00	281,880.00	455,655.00	245,400.00	331,233.33	150,000.00
	ยา/เวชภัณฑ์	304,577.01	139,807.88	61,700.00	39,628.51	156,123.90	63,035.55	168,874.44	107,721.31	93,000.00	51,511.57
	เงิน OPD/PP	59,400.00	-	120,000.00	-	54,000.00	-	27,375.00	-	31,233.33	-
	ค่าบริการจัดการ	178,800.00	89,400.00	177,600.00	88,800.00	177,600.00	88,800.00	177,600.00	88,800.00	177,600.00	88,800.00
	ค่าตอบแทน(ฉ5/ฉ11/พตส)	151,200.00	75,600.00	122,400.00	61,200.00	122,400.00	61,200.00	122,400.00	61,200.00	122,400.00	61,200.00
	ค่าจ้างลูกจ้าง	163,080.00	82,620.00	222,480.00	54,000.00	528,360.00	131,880.00	128,280.00	95,400.00		-
	อื่นๆ		-		-		-		-		-
2.3	เงินโอนตามผลงาน	321,843.85	-	45,425.15	-	183,007.31	-	139,710.77	-	30,189.68	-
2.4	เงินประกันสังคม	18,166.22	19,014.00	7,746.83	4,403.50	66,805.84	27,321.00	61,908.00	323.75	21,660.04	4,274.50
2.5	เงินรับโอนจาก สสจ.		-		-		-		-		-
2.6	รายรับอื่น(เงินกองทุน เงินอุดหนุน เงินบริจาค)	68,400.00	68,400.00		-	196,090.00	-	95,200.00	-	73,960.00	28,400.00
2.7	งบค่าเสื่อม								350,000.00		
2.8	ดอกเบี้ยเงินฝากธนาคาร	2,211.64	2,392.82	1,132.28	759.92	1,295.83	828.97	2,727.91	1,915.41	1,321.44	794.28
	รวมรายรับ(1+2) ไม่รวมค่ายา	1,953,563.72	338,386.82	1,077,959.30	209,163.42	1,761,487.05	310,874.97	1,530,249.21	602,766.16	848,697.86	183,858.78
3	ประมาณการรายจ่าย	966,743.37	303,808.09	795,368.00	316,755.96	1,572,288.00	536,614.52	1,150,772.07	657,187.47	750,543.00	300,640.69
3.1	ยา/เวชภัณฑ์	229,060.24	143,513.04	61,700.00	41,957.03	401,000.00	58,576.80	166,865.92	119,631.86	71,782.13	54,684.95
3.2	ค่าจ้างลูกจ้าง	241,800.00	110,260.00	371,520.00	97,680.00	528,360.00	208,518.00	213,120.00	153,849.00	168,360.00	37,120.00
3.3	ค่าตอบแทน(ฉ5/ฉ11/พตส)	209,480.00	83,092.50	224,000.00	129,390.00	254,280.00	89,112.50	190,610.00	71,730.00	192,000.00	76,395.00
3.4	ค่าใช้จ่าย	243,960.00	10,150.00	62,600.00	6,684.00	345,200.00	104,387.52	278,325.00	26,400.66	82,400.00	5,960.00
3.5	ค่าวัสดุ	44,243.00	18,119.00	34,448.00	-	106,398.00	55,752.48	55,525.00	13,827.00	76,623.00	2,560.00
3.6	ครุภัณฑ์	74,900.00	18,810.00	38,500.00	-	56,000.00	33,660.00	87,050.00	3,300.00	96,000.00	95,040.00
3.7	สิ่งก่อสร้าง		-		-		-	150,000.00	346,728.97		-
3.8	แผนงาน/โครงการ	98,000.00	-	45,300.00	15,600.00	244,050.00	-	139,700.00	-	73,960.00	-
3.9	ค่าสาธารณูปโภค	54,360.37	21,376.59	19,000.00	7,401.96	38,000.00	13,184.02	23,442.07	9,351.84	61,200.00	23,565.69
3.10	อื่นๆ		42,000.00		60,000.00		32,000.00	13,000.00	32,000.00		60,000.00
	รวมรายจ่าย(ไม่รวมค่ายา)	966,743.37	303,808.09	795,368.00	316,755.96	1,572,288.00	536,614.52	1,150,772.07	657,187.47	750,543.00	300,640.69
	เงินคงเหลือสุทธิ(1+2-3)	986,820.35	896,219.07	282,591.30	249,237.27	189,199.05	212,695.72	379,477.14	658,603.82	98,154.86	214,777.86

สรุปรายงานผลการดำเนินงานตามแผนเงินบำรุง สสอ. และ รพ.สต. ปี 2567 ไตรมาส 2 (ต.ต.66 - มี.ค.67) อำเภอวัฒนานคร

ลำดับ	หน่วยงาน(สสอ./รพ.สต) รายการ	ทำข้าง		หัวใจ		รวม	
		แผน	ผล	แผน	ผล	แผน	ผล
1	เงินบำรุงคงเหลือ ณ 30 ก.ย.66	119,013.36		271,958.01		12,461,569.02	
2	ประมาณการรายรับ	415,943.01	166,908.39	1,275,310.94	369,683.25	23,213,051.27	9,634,975.53
2.1	ค่าบริการทางการแพทย์	903.00	-	3,745.00	720.00	104,609.47	56,035.23
2.2	รับโอนจาก CUP	336,000.00	150,000.00	472,500.00	165,000.00	14,897,283.34	6,269,190.00
	ยา/เวชภัณฑ์	48,033.14	18,296.83	153,900.00	72,552.07	3,587,421.01	1,934,104.64
	เงิน OPD/PP	36,000.00	-	60,000.00	-	1,736,333.34	644,700.00
	ค่าบริการจัดการ	177,600.00	88,800.00	186,000.00	89,400.00	4,178,665.00	1,863,900.00
	ค่าตอบแทน(ณ5/ณ11/พตส)	122,400.00	61,200.00	144,000.00	75,600.00	2,838,800.00	1,391,400.00
	ค่าจ้างลูกจ้าง		-		-	5,641,185.00	2,369,190.00
	อื่นๆ		-	82,500.00	-	502,300.00	
2.3	เงินโอนตามผลงาน	55,809.61	-	191,493.77	-	3,479,555.09	
2.4	เงินประกันสังคม	22,787.60	16,683.00	92,384.05	40,013.25	827,637.16	277,765.03
2.5	เงินรับโอนจาก สสจ.		-		-	723,729.40	29,500.00
2.6	รายรับอื่น(เงินกองทุน เงินอุดหนุน เงินบริจาค)		-	514,400.00	163,950.00	2,796,625.00	1,976,425.00
2.7	งบค่าเสื่อม					350,000.00	1,000,000.00
2.8	ดอกเบี้ยเงินฝากธนาคาร	442.79	225.39	788.12	-	33,611.82	26,060.27
	รวมรายรับ(1+2) ไม่รวมค่ายา	534,956.37	166,908.39	1,547,268.95	369,683.25	35,674,620.29	9,634,975.53
3	ประมาณการรายจ่าย	503,381.00	177,301.53	1,302,127.00	238,255.59	27,313,722.47	12,149,415.50
3.1	ยา/เวชภัณฑ์	45,300.00	19,046.07	153,900.00	73,170.95	3,718,859.38	1,884,829.33
3.2	ค่าจ้างลูกจ้าง	78,720.00	31,160.00		62,856.00	7,200,000.00	3,265,581.60
3.3	ค่าตอบแทน(ณ5/ณ11/พตส)	204,600.00	134,732.50	239,000.00	83,260.00	4,819,906.67	2,105,351.25
3.4	ค่าใช้สอย	106,460.00	5,013.69	246,472.00	45,754.70	4,966,808.60	1,384,180.65
3.5	ค่าวัสดุ	58,801.00	-	33,285.00	-	1,479,730.00	523,528.02
3.6	ครุภัณฑ์		-		-	2,739,970.00	1,062,526.11
3.7	สิ่งก่อสร้าง		-	530,700.00	-	2,103,214.00	1,852,477.56
3.8	แผนงาน/โครงการ	30,000.00	-	195,670.00	-	2,891,510.00	725,270.19
3.9	ค่าสาธารณูปโภค	24,000.00	6,395.34	57,000.00	14,384.89	1,009,783.20	411,000.12
3.10	อื่นๆ	800.00	-		32,000.00	102,800.00	819,500.00
	รวมรายจ่าย(ไม่รวมค่ายา)	503,381.00	177,301.53	1,302,127.00	238,255.59	27,313,722.47	12,149,415.50
	เงินคงเหลือสุทธิ(1+2-3)	31,575.37	56,790.27	218,901.90	225,865.35	8,334,657.77	9,082,526.12