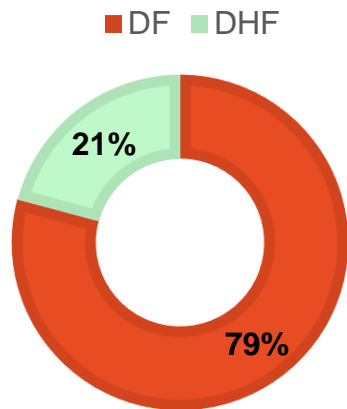


โรคไข้เลือดออก จังหวัดสระแก้ว พ.ศ.2567

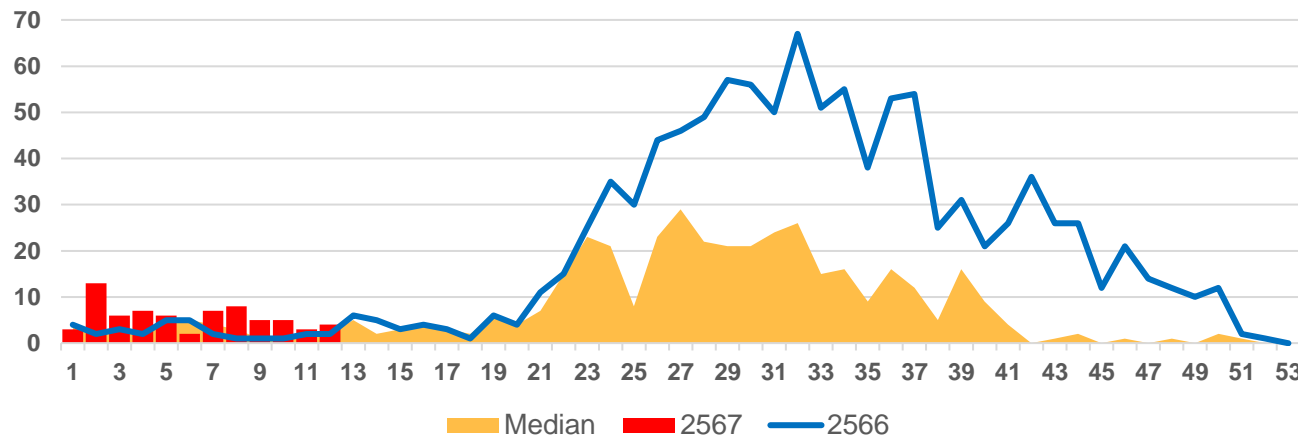
สัปดาห์การระบาดที่ 11
[17-23 มี.ค. 2567]

ข้อมูลตั้งแต่วันที่ 1 มกราคม – 23 มีนาคม 2567

รายใหม่/สัปดาห์ เสียชีวิต



ไข้เลือดออกจำแนกตามสัปดาห์ระบาด



อัตราป่วย 12.80 ต่อแสน ปชก.

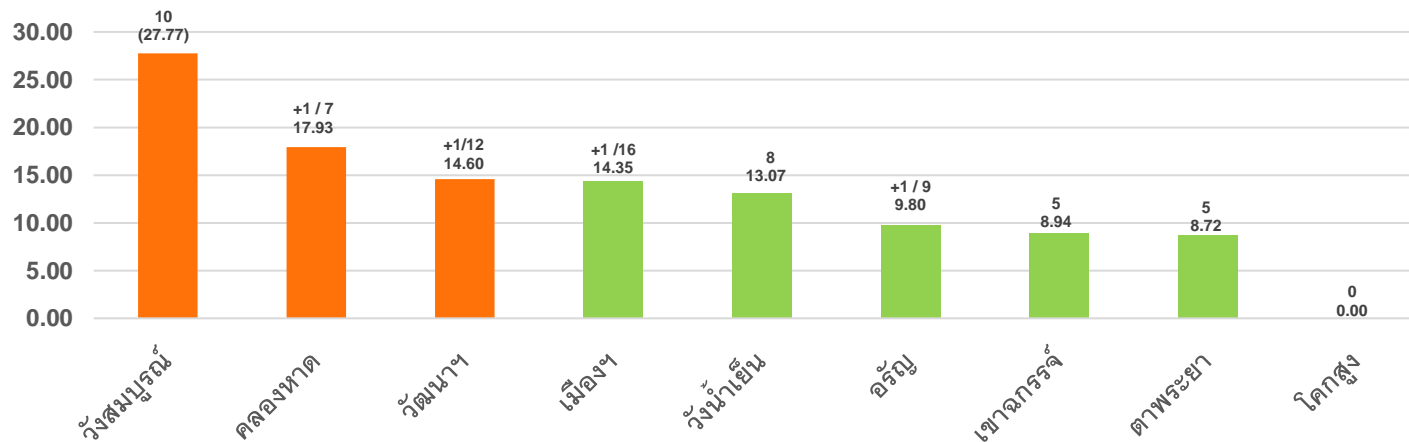
อัตราป่วยตาย 0.0%

อายุ (ค่าเฉลี่ย) 12.09 ปี
ต่ำสุด 4 เดือน สูงสุด 55 ปี

กราฟแสดงอัตราป่วยต่อแสนประชากร แยกรายอำเภอ




นักเรียน
ร้อยละ 46.57



ร้อยละ
100

อื่น ๆ

ร้อยละ 0.00



มาตรการควบคุมโรคไข้เลือดออก [ก่อนการระบาด]

มาตรการ	หน่วยงานดำเนินการ
1 สื่อสารความเสี่ยงให้ประชาชนรับรู้ และสร้างความตระหนักฯ	ประชาสัมพันธ์ฯ/หน่วยงานทุกแห่ง
2 Big cleaning day/รณรงค์จิตอาสาพัฒนาสิ่งแวดล้อม อย่างน้อยเดือนละ 1 ครั้ง (ส่งแผน/ผล ภายใน 25 มี.ค. ของเดือน)	หน่วยงานฯ/อปท. ทุกแห่ง
3 มาตรการ 3 เก็บ [เก็บบ้าน เก็บน้ำ เก็บขยะ] “บ้าน วัด โรงเรียน สถานที่ราชการ” สสอ/รพ. ส่งสรุปสุม HI/CI (2 หมู่บ้าน 1 ร.ร./ อำเภอทุกวันจันทร์)	หน่วยงานฯ/ สาธารณสุข/ อปท. ทุกแห่ง
4 ควบคุมโรคตามมาตรการ 3-3-1 ให้ทันเวลา โดยเฉพาะ New Case ในหมู่บ้าน/ชุมชน - รายงานโรคภายใน 3 ชม. - อสม.กำจัดแหล่งเพาะพันธุ์ฯภายใน 3 ชม. - ทีมฯ ควบคุมโรคภายใน 1 วัน]	สาธารณสุข/ อปท. ทุกแห่ง

