
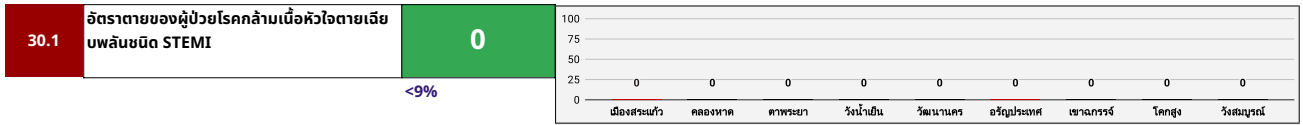
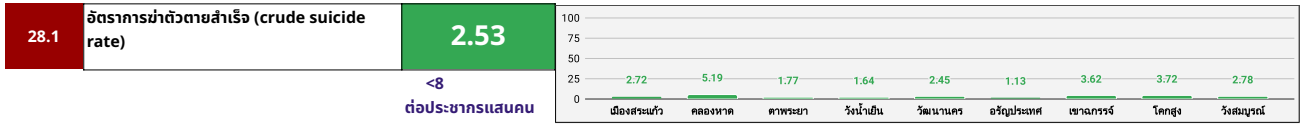
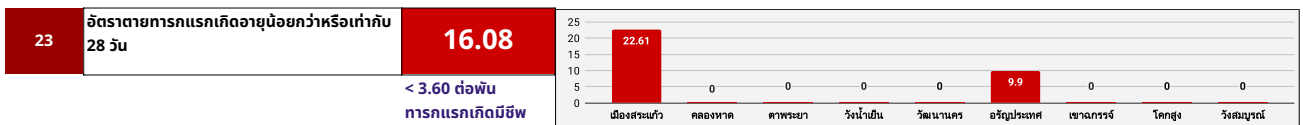
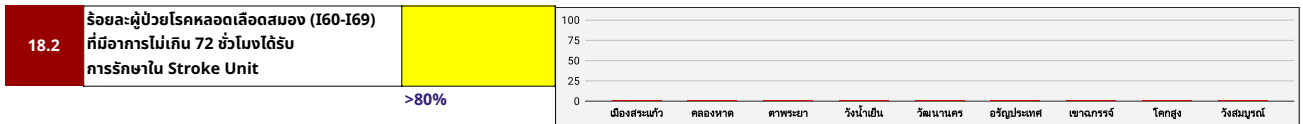
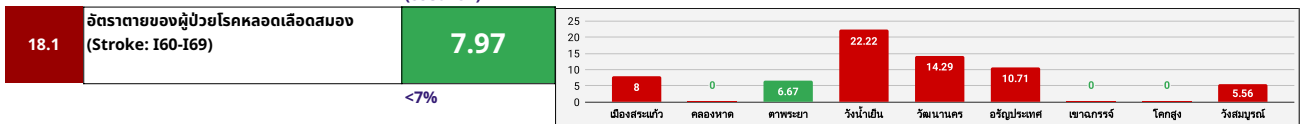

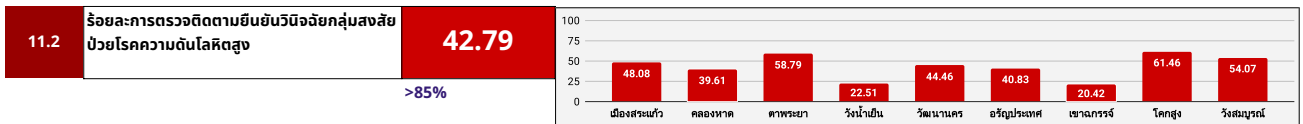
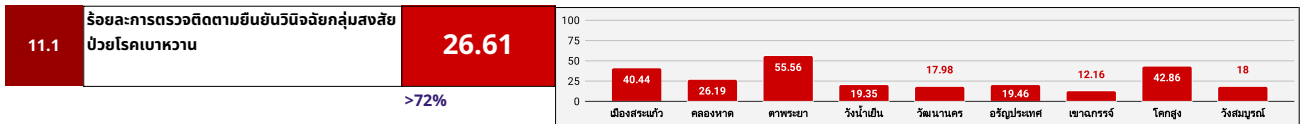

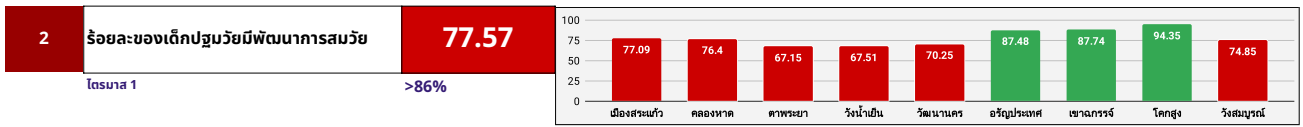


ลำดับ KPI **สรุปผลการดำเนินงานตามตัวชี้วัดกระทรวงสาธารณสุข ประจำปีงบประมาณ 2567 (เดือน มกราคม 2567)**

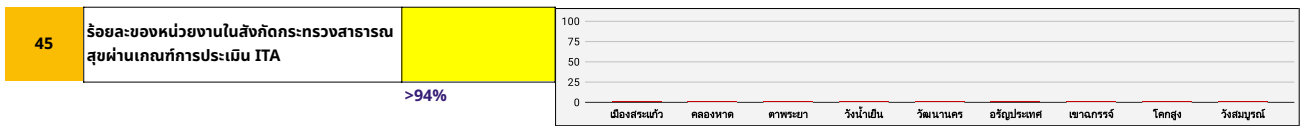


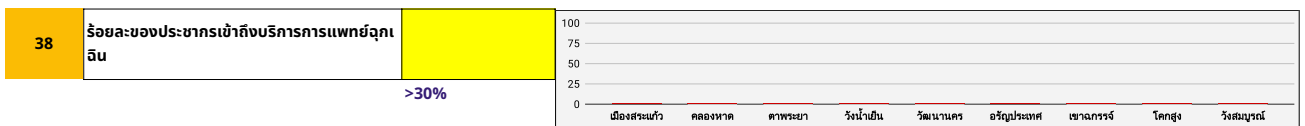
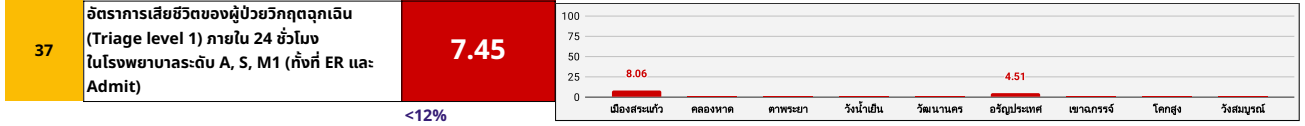
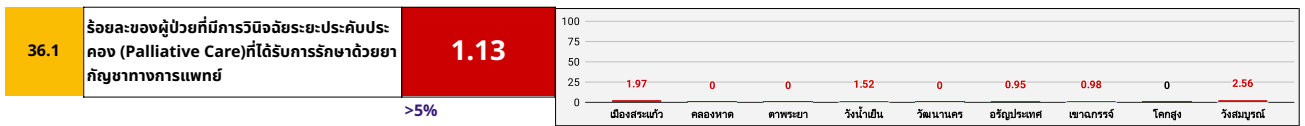

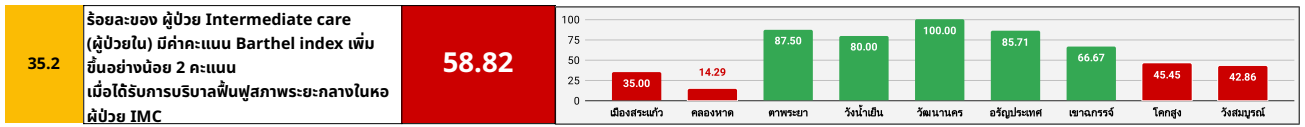


12	19	40	2	73
ผ่านเกณฑ์	ยังไม่ผ่านเกณฑ์	ยังประเมินไม่ได้	ไม่ใช่เป้าหมาย	รวม

1	อัตราส่วนการตายมารดาไทยต่อการเกิดมีชีพแสนคน	98.0
		<17 ต่อแสน



31.2	ร้อยละของผู้ที่มีผลผิดปกติ (มะเร็งปากมดลูก) ได้รับการส่องกล้อง Colposcopy	40.54	>70%	
31.3	ร้อยละของผู้ที่ได้รับการคัดกรองมะเร็งลำไส้ใหญ่และไส้ตรง	16.29	>50%	
31.4	ร้อยละของผู้ที่มีผลผิดปกติ (มะเร็งลำไส้ใหญ่และไส้ผิดปกติ) ได้รับการส่องกล้อง Colonoscopy		>50%	
41	อัตราการเพิ่มขึ้นของจำนวนสถานประกอบการด้านการท่องเที่ยวเชิงสุขภาพที่ได้รับมาตรฐานตามที่กำหนด		>20%	
42	ร้อยละของศูนย์เวลเนส (Wellness Center) / แหล่งท่องเที่ยวเชิงสุขภาพที่ได้รับการยกระดับแบบมีส่วนร่วม และสร้างสรรค์ด้านภูมิปัญญาการแพทย์แผนไทย การแพทย์ทางเลือก	700 แห่ง		
48.1	ร้อยละของโรงพยาบาลศูนย์ โรงพยาบาลทั่วไปสังกัดสำนักงานปลัดกระทรวงสาธารณสุข มีคุณภาพมาตรฐานผ่านการรับรอง HA ชั้น 3	50.00	100%	
48.3	ร้อยละของโรงพยาบาลชุมชนมีคุณภาพมาตรฐานผ่านการรับรอง HA ชั้น 3	57.14	>92%	
50	จำนวนจังหวัดที่มีบริการการแพทย์ทางไกลตามเกณฑ์ที่กำหนด	5,950	>60%	
3	ร้อยละของเด็กปฐมวัยที่มีพัฒนาการล่าช้าถึงบริการพัฒนาการและสุขภาพจิตที่ได้มาตรฐาน		>15%	
4	อัตราการคลอดมีชีพในหญิงอายุ 15-19 ปี	4.82	<21 ต่อพัน	
5	ร้อยละผู้สูงอายุไม่มีภาวะพึ่งพิง	96.79	>96.75	
6.1	ร้อยละผู้สูงอายุที่ผ่านการคัดกรองพบว่าเสี่ยงต่อการเกิดภาวะสมองเสื่อมได้รับการดูแลรักษาในคลินิกผู้สูงอายุ		>50%	

6.2	ร้อยละผู้สูงอายุที่ผ่านการคัดกรองพบว่าเสี่ยงต่อการเกิดภาวะหกล้มและได้รับการรักษาในคลินิกผู้สูงอายุ	>60%	
10	ระดับความสำเร็จของการพัฒนาระบบการแพทย์ฉุกเฉินและการจัดการภาวะฉุกเฉินด้านการแพทย์และสาธารณสุข (Emergency Care System and Public Health Emergency Management)	>26.5	
17	ร้อยละของชุมชนที่มีการดำเนินการจัดการสุขภาพที่เหมาะสมให้กับประชาชน	>80%	
19	อัตราความสำเร็จการรักษาผู้ป่วยวัณโรคปอดรายใหม่	0	
20	อัตราความครอบคลุมการขึ้นทะเบียนของผู้ป่วยวัณโรครายใหม่และกลับเป็นซ้ำ	13.4	
24	ร้อยละการให้การดูแลตามแผนการดูแลล่วงหน้า (Advance Care Planning) ในผู้ป่วยระดับประคับประคองอย่างมีคุณภาพ	71.9	
25	ร้อยละของจำนวนผู้ป่วยที่มีการวินิจฉัยโรคหลอดเลือดสมอง อัมพฤกษ์ อัมพาต ระดับกลาง (Intermediate Care) ที่ได้รับการดูแลด้วยการแพทย์แบบไทยและการแพทย์ทางเลือก (Community base)	ร้อยละ 10	
27	ร้อยละของผู้ป่วยโรคซึมเศร้ามีอาการทุเลาในการติดตาม 6 เดือน	>55%	
28.2	ร้อยละของผู้พยายามฆ่าตัวตายไม่กลับมาทำร้ายตัวเองซ้ำในระยะเวลา 1 ปี	>90%	
29	อัตราการผู้ป่วยติดเชื้อในกระแสเลือดแบบรุนแรงชนิด community-acquired	31.18	
30.2	ร้อยละของผู้ป่วย STEMI ที่ได้รับยาละลายลิ่มเลือดได้ตามมาตรฐานเวลาที่กำหนด ภายใน 30 นาที	>60%	
30.3	ร้อยละของผู้ป่วย STEMI ที่ได้รับการทำ Primary PCI ได้ตามมาตรฐานเวลาที่กำหนดภายใน 120 นาที	>60%	



46	ร้อยละของส่วนราชการและหน่วยงานสังกัดกระทรวงสาธารณสุขผ่านเกณฑ์การตรวจสอบและประเมินผลระบบการควบคุมภายใน	>84%	
47	ร้อยละความสำเร็จของการประเมินส่วนราชการในสังกัดสำนักงานปลัดกระทรวงสาธารณสุขที่ดำเนินการฯ (PMQA)	>75%	
49.1	ร้อยละสถานบริการระดับ swst./swn. ที่ผ่านเกณฑ์การประเมินขั้นพื้นฐาน(The Must)	>80%	
49.2	ร้อยละสถานบริการระดับ sws. ที่ผ่านเกณฑ์การประเมินขั้นพื้นฐาน(The Must)	>80%	
49.3	ร้อยละของสถานบริการระดับ swst./swn. ที่ผ่านเกณฑ์การประเมินขั้นสูง (The best)	>30%	
49.4	ร้อยละของสถานบริการระดับ sws. ที่ผ่านเกณฑ์การประเมินขั้นสูง (The best)	>30%	
51	ร้อยละของโรงพยาบาลที่ยื่นขอรับรอง HAIT	11.11 >10%	
53.1	ร้อยละของหน่วยบริการที่ประสบภาวะวิกฤตทางการเงิน ระดับ 7	<2%	
53.2	ร้อยละของหน่วยบริการที่ประสบภาวะวิกฤตทางการเงิน ระดับ 6	<4%	
8	อัตราความรอบรู้ด้านสุขภาพของประชาชน	>71%	
9	ร้อยละของอำเภอผ่านเกณฑ์การประเมินการพัฒนาคูณภาพชีวิตที่มีคุณภาพ	>87%	
12	ร้อยละของจังหวัดที่มีการขับเคลื่อนกลไกเฝ้าระวัง ป้องกัน ควบคุมโรค ตาม พ.ร.บ. ควบคุมโรคจากการประกอบอาชีพและโรคจากสิ่งแวดล้อม พ.ศ. 2562	>60%	
13	ร้อยละผลิตภัณฑ์สุขภาพที่ได้รับการส่งเสริมและได้รับการอนุญาต	>60%	
14	ร้อยละของสถานที่จำหน่ายอาหารผ่านเกณฑ์มาตรฐานตามกฎหมายกำหนด	>35%	

15	ร้อยละของโรงพยาบาลที่พัฒนาอนามัยสิ่งแวดล้อมได้ตามเกณฑ์ GREEN & CLEAN Hospital Challenge (ระดับมาตรฐานขึ้นไป)	>60%	
21	ร้อยละของจังหวัดที่ผ่านตามเกณฑ์พัฒนาสู่จังหวัดสีเขียวอย่างสมดุล (RDU province) ที่กำหนด	>50%	
22	อัตราการติดเชื้อดื้อยาในกระแสเลือด	ไม่เพิ่มขึ้น จากปีปฏิทิน 65	
26	ร้อยละของประชาชนที่มารับบริการในระดับปฐมภูมิ ได้รับการรักษาด้วยการแพทย์แผนไทยและการแพทย์ทางเลือก	36.93 >40%	
33	อัตราส่วนของผู้ป่วยที่ยอมรับบริการด้วยวิธีจากผู้ป่วยสมองตาย ต่อจำนวนผู้ป่วยเสียชีวิตในโรงพยาบาล (โรงพยาบาล A, S, M1)	เพิ่มขึ้น 20%	
34	ร้อยละของผู้ป่วยยาเสพติดที่เข้าสู่กระบวนการบำบัดรักษา ได้รับการดูแลอย่างมีคุณภาพ (Retention Rate)	>60%	
36.3	จำนวนงานวิจัยและการจัดการความรู้ด้านศักยภาพทางการแพทย์ของหน่วยงานในสังกัดกระทรวงสาธารณสุข	เขตละ 2 เรื่อง	
43	ร้อยละของเขตสุขภาพที่มีการบริหารจัดการกำลังคนที่มีประสิทธิภาพ	ตำแหน่งว่างคงเหลือไม่เกินร้อยละ 4	
48.2	ร้อยละของโรงพยาบาลสังกัดกรมการแพทย์กรมควบคุมโรคและกรมสุขภาพจิตมีคุณภาพมาตรฐานผ่านการรับรอง HA ขึ้น 3	100 100%	
52	ความแตกต่างการใช้สิทธิเมื่อไปใช้บริการผู้ป่วยในของผู้มีสิทธิในระบบหลักประกันสุขภาพถ้วนหน้า (compliance rate)	<1.5%	
54	จำนวนนวัตกรรมหรือเทคโนโลยีสุขภาพที่คิดค้นใหม่หรือที่พัฒนาต่อยอด	เขตละ 1 เรื่อง	

สรุปผลการดำเนินงานตาม OKRs ยุทธศาสตร์สุขภาพจังหวัดสระแก้ว 2567

ลำดับ	Key result	เกณฑ์	ผลการดำเนินงาน	ผู้รับผิดชอบ
ผ่านเกณฑ์		9		
ยังไม่ผ่านเกณฑ์		4		
ประเมินไม่ได้		59		
รวม		72		
S1	ประเด็นยุทธศาสตร์ที่ 1 การสร้างระบบสุขภาพเพื่อประชาชนที่ทุกคนเป็นเจ้าของ			
O1	มารดาและทารก			
K1	ANC 8 ครั้ง คุณภาพทุก รพ./รพ.สต.	100%		ส่งเสริมสุขภาพ
K2	หญิงตั้งครรภ์มีภาวะโลหิตจางลดลง	100%		ส่งเสริมสุขภาพ
K3	เยี่ยมหลังคลอดครบตามเกณฑ์	>80%		ส่งเสริมสุขภาพ
K4	ตำบลต้นแบบมหัศจรรย์ 1,000 วันผ่านเกณฑ์ การประเมินตำบลมหัศจรรย์ 1000 วัน คู่ 2500 วัน	100%		ส่งเสริมสุขภาพ
O2	เด็กมีพัฒนาการสมวัย			
K5	คัดกรองพัฒนาการเด็ก	>90%		ส่งเสริมสุขภาพ
K6	เด็กพัฒนาการล่าช้าได้รับการกระตุ้น	100%		ส่งเสริมสุขภาพ
K7	การดำเนินงาน สพด.4D	>100%		ส่งเสริมสุขภาพ
O3	วัยรุ่นมีคุณภาพชีวิตที่ดี			
K8	มีการจัดตั้งศูนย์ช่วยเหลือวัยรุ่น (ศขว.) ใน รพ. และรพ.สต.ทุกแห่ง	100%		ส่งเสริมสุขภาพ
K9	การเข้าถึงบริการฉุกเฉินของวัยรุ่นในหน่วยบริการเพิ่มมากขึ้น			ส่งเสริมสุขภาพ
O4	ผู้สูงอายุมีคุณภาพชีวิตที่ดี			
K10	คลินิกผู้สูงอายุคุณภาพ	100%	อยู่ระหว่างดำเนินงาน	ส่งเสริมสุขภาพ
K11	มีระบบส่งต่อ ภายใน ภายนอก/CPG ทุก รพ./รพ.สต.	100%	อยู่ระหว่างดำเนินงาน	ส่งเสริมสุขภาพ
K12	พัฒนา 1 สถานบริการ 1 ชมรมผู้สูงอายุต้นแบบด้านสุขภาพ	117 ชมรม	อยู่ระหว่างดำเนินงาน	ส่งเสริมสุขภาพ
O5	วัยทำงานห่างไกลโรค NCDs			
K13	DM รายใหม่ลดลง 5 % จากปีที่ผ่านมา	ลดลงจากเดิม		ควบคุมโรคไม่ติดต่อ
K14	HT รายใหม่ลดลง 5 % จากปีที่ผ่านมา	ลดลงจากเดิม		ควบคุมโรคไม่ติดต่อ
K15	DM good control	40%		ควบคุมโรคไม่ติดต่อ
K16	HT good control	60%		ควบคุมโรคไม่ติดต่อ
K17	PCU/รพ.สต.ให้บริการผู้ป่วยโรค DM HT กลุ่มสีเขียว	100%		ควบคุมโรคไม่ติดต่อ
K18	หน่วยบริการมีผู้ป่วย DM remission (ต้นแบบ)	1 คนต่อหน่วยบริการ		ควบคุมโรคไม่ติดต่อ
O6	ลดอัตราการตายด้วยโรคมะเร็ง			
K19	คัดกรอง cervical cancer ด้วย HPV DNA test ในสตรีอายุ 30-60 ปี	60%	19.94	ควบคุมโรคไม่ติดต่อ
K20	คัดกรอง colorectal cancer ในประชากรอายุ 50-70 ปี	55%	16.29	ควบคุมโรคไม่ติดต่อ
K21	ประชากรกลุ่มอายุ 40 ปีขึ้นไป ได้รับการคัดกรองมะเร็งช่องปาก	40%		ทันตสาธารณสุข
O7	ประชากรกลุ่มเป้าหมายเข้าถึงบริการคัดกรองสุขภาพจิต			
K22	ขับเคลื่อนวัคซีนใจ	1 อำเภอ 1 ตำบลต้นแบบ	อำเภอรัฐประเทศ	สุขภาพจิตและยาเสพติด
K23	จำนวนการใช้ Mental Health Check In ในกลุ่มวัยรุ่นและวัยทำงาน	เพิ่มขึ้นร้อยละ 20		สุขภาพจิตและยาเสพติด
K24	1 อำเภอ 1 โรงเรียน นักเรียนจิตดี	1 อำเภอ 1 โรงเรียน	วัฒนานคร	สุขภาพจิตและยาเสพติด
S2	ประเด็นยุทธศาสตร์ที่ 2 การจัดการบริการสุขภาพที่มีคุณภาพและเป็นเลิศ			
O8	พัฒนาหน่วยบริการปฐมภูมิและเครือข่ายหน่วยบริการปฐมภูมิให้ได้มาตรฐาน			
K25	หน่วยบริการปฐมภูมิผ่านเกณฑ์คุณภาพมาตรฐานบริการสุขภาพปฐมภูมิ	80%	42/60 (70.00)	พัฒนาคุณภาพและรูปแบบบริการ
K26	ประชาชนเข้าถึงบริการของหน่วยบริการปฐมภูมิและเครือข่ายหน่วยบริการปฐมภูมิ (5 สาขา + NCD,ANC, LTC, คัดกรองมะเร็ง,1669)	60%	อยู่ระหว่างดำเนินการ	พัฒนาคุณภาพและรูปแบบบริการ

สรุปผลการดำเนินงานตาม OKRs ยุทธศาสตร์สุขภาพจังหวัดสระแก้ว 2567

O9	หน่วยบริการทุกระดับมีศักยภาพเพิ่มขึ้น			
K27	sw. จัดบริการตามแผนพัฒนา Service Delivery	100%		พัฒนายุทธศาสตร์สาธารณสุข
K28	บุคลากรได้รับการพัฒนาตามแผน (ส่งเรียน/อบรม)	80%		พัฒนายุทธศาสตร์สาธารณสุข
K29	รายการงบประมาณ (ครุภัณฑ์/สิ่งก่อสร้าง) ได้รับการจัดตามแผน	80%		พัฒนายุทธศาสตร์สาธารณสุข
K30	ศักยภาพการจัดบริการผู้ป่วยในเพิ่มขึ้น (Active Bed swx. 60% ,CMI 0.7)	เพิ่มขึ้น		พัฒนายุทธศาสตร์สาธารณสุข
K31	การส่งต่อออกนอกจังหวัด 5 สาขา Excellence	ลดลงร้อยละ 5		พัฒนายุทธศาสตร์สาธารณสุข
O10	ลดแออัด ลดรอคอย ลด Walk in			
K32	ลด OP Visit น้อยกว่ามัธยฐาน 3 ปี,ลดรอคอยไม่เกิน 1 ชม. 30 นาที	ไม่เกิน 1 ชม. 30 นาที	อยู่ระหว่างดำเนินการ	พัฒนาคุณภาพและรูปแบบบริการ
K33	sw. มีการจัดบริการ Home ward	100%	100%	พัฒนาคุณภาพและรูปแบบบริการ
K34	sw.จัดบริการ Telemedicine กลุ่มเป้าหมายที่สำคัญ	100%	100% (1,468 ราย)	พัฒนาคุณภาพและรูปแบบบริการ
O11	ศูนย์ส่งต่อที่มีประสิทธิภาพได้มาตรฐาน			
K35	รพศ./รพท. ผ่านมาตรฐาน ศูนย์ส่งต่อคุณภาพ (8 องค์ประกอบ) (รพร./อริญุประเทศ)	100%	100%	พัฒนาคุณภาพและรูปแบบบริการ
K36	จังหวัดมีคู่มือระบบส่งต่อ 5 Excellence	1 เล่ม	1 เล่ม (ประกาศใช้ 16 พ.ย.66)	พัฒนาคุณภาพและรูปแบบบริการ
K37	จังหวัดมีการพัฒนาระบบ Ambulance Operation Center (AOC) จำนวน 1 แห่ง (รพร.)	1 แห่ง	เปิดดำเนินการ ม.ค.67	พัฒนาคุณภาพและรูปแบบบริการ
O12	ระบบบริการด้านการแพทย์แผนไทยในการดูแลผู้ป่วย			
K38	ผู้ป่วย IMC ได้รับการฟื้นฟู ด้วยแพทย์แผนไทย	25%		แผนไทย
K39	ผู้ป่วย Palliative Care ได้รับการฟื้นฟูด้วยศาสตร์แพทย์แผนไทย	50%		แผนไทย
K40	ผู้ป่วยโรคสะกดเจ็บ ได้รับการรักษาด้วยแพทย์แผนไทยและแพทย์ทางเลือก	50%		แผนไทย
K41	การดูแลมารดาหลังคลอดด้วยแพทย์ แผนไทย	80%		แผนไทย
K42	เครือข่ายบริการมีนวัตกรรมหรืองานวิจัยแพทย์แผนไทย อย่างละ 1 เรื่อง/ปี	1 เรื่อง/ปี		แผนไทย
O13	การใช้จ่ายสมุนไพรในหน่วยบริการ			
K43	มูลค่าการใช้จ่ายสมุนไพรของหน่วยบริการเพิ่มขึ้น	ร้อยละ 6		แผนไทย
K44	ส่งเสริมการใช้จ่ายสมุนไพร (ในจังหวัด) อย่างน้อย 14 รายการ	14 รายการ		แผนไทย
O14	การพัฒนาเมืองสมุนไพร			
K45	มูลค่าการจำหน่ายวัตถุดิบสมุนไพรเพิ่มขึ้น	ร้อยละ 3		แผนไทย
S3	ประเด็นยุทธศาสตร์ที่ 3 การบริหารจัดการองค์กร ทรัพยากร ให้มีประสิทธิภาพสูงสุด			
O15	หน่วยบริการมีการจัดการอัตราค่าสิ่งทีเพียงพอต่อการจัดบริการตาม Service Plan			
K46	หน่วยบริการมีแผนพัฒนาอัตราค่าสิ่งตาม Service Plan	100%		บริหารทรัพยากรบุคคล
K47	Service Plan มีบุคลากรเพียงพอตามเกณฑ์ของแต่ละสาขา	ตามเกณฑ์ของแต่ละสาขา		บริหารทรัพยากรบุคคล
O16	บุคลากรมีสมรรถนะด้านบริหาร ด้านบริการ ด้านวิชาการ			
K48	สสจ. รพท. รพช. สสอ. มี HR clinic	100%		บริหารทรัพยากรบุคคล
K49	บุคลากรได้รับการพัฒนาสมรรถนะตามแผนพัฒนาบุคลากร	100%		บริหารทรัพยากรบุคคล
O17	หน่วยบริการมีการพัฒนาองค์กรแห่งความสุข			
K50	หน่วยบริการมีแผนพัฒนาเพื่อยกระดับความสุขของบุคลากรตามดัชนี Happinometer	100%		บริหารทรัพยากรบุคคล
K51	หน่วยบริการผ่านเกณฑ์การประเมินองค์กรแห่งความสุข	100%		บริหารทรัพยากรบุคคล
O18	หน่วยบริการมีประสิทธิภาพการบริหารจัดการ การเงินการคลัง			
K52	หน่วยบริการไม่มีวิกฤติทางการเงินระดับ 4-7	100%	100	ประกันสุขภาพ
K53	หน่วยบริการมีผลประเมินศูนย์จัดเก็บรายได้คุณภาพ ระดับ A	80%	อยู่ระหว่างดำเนินการ	ประกันสุขภาพ
K54	หน่วยบริการมีผลการประเมินประสิทธิภาพ Total Performance Score ผ่านเกณฑ์ระดับ A, B	80%	รอผลไตรมาส 1 จากองคกรศรชฐา	ประกันสุขภาพ
O19	หน่วยบริการมีการยกระดับระบบบริการสู่ Digital Health Transformation			
K55	หน่วยบริการผ่านการประเมินมาตรฐานระบบบริการสุขภาพ(ด้าน9)	100%	100%	สุขภาพดิจิทัล
K56	หน่วยบริการมีและใช้ระบบ Hos on Web	100%	100%	สุขภาพดิจิทัล

สรุปผลการดำเนินงานตาม OKRs ยุทธศาสตร์สุขภาพจังหวัดสระแก้ว 2567

K57	หน่วยบริการมีและใช้ IPD Paper Less	100%	33.33(รพร/คก./ตพ.)	สุขภาพดีจิตใจ
K58	รพ. ทุกแห่งมี Software สนับสนุนงาน Back Office ไม่น้อยกว่า 12 ระบบ สสอ. มี Software สนับสนุนงาน Back Office ไม่น้อยกว่า 7 ระบบ	รพ.>12 ระบบ สสอ.>7ระบบ		สุขภาพดีจิตใจ
K59	หน่วยงานในสังกัดมีการใช้ ระบบ Plan-D (สารบรรณ แผนงานโครงการ)	100%	90%	สุขภาพดีจิตใจ
S4	ประเด็นยุทธศาสตร์ที่ 4 การบริหารจัดการสาธารณสุขชายแดนและพื้นที่เศรษฐกิจพิเศษที่มีประสิทธิภาพ			
O20	เครือข่ายการเฝ้าระวัง ควบคุมโรค/ภัยสุขภาพที่ครอบคลุมได้มาตรฐาน			
K60	มีเครือข่ายการเฝ้าระวังควบคุมโรคติดต่อชายแดนผ่านการประเมิน มาตรฐาน CDCU			ควบคุมโรคติดต่อ
K61	มีเครือข่ายเฝ้าระวังด้านมาตรฐานอาหารและผลิตภัณฑ์สุขภาพในพื้นที่ตำบลถาวร และจุดผ่อนปรนทุกแห่ง	6 แห่ง		คุ้มครองผู้บริโภค
O21	แรงงานต่างด้าวมีหลักประกันสุขภาพ			
K62	คนต่างด้าวเข้าเมืองถูกกฎหมาย มีหลักประกันสุขภาพ	90%		ประกันสุขภาพ
K63	คนต่างด้าวเข้าเมืองถูกกฎหมายได้รับการตรวจสุขภาพ	90%		ประกันสุขภาพ
K64	แรงงานต่างด้าวที่เข้าเมืองไร้สิทธิมีหลักประกันสุขภาพผ่าน M-Fund	70%		ประกันสุขภาพ
O22	ระบบส่งต่อผู้ป่วยระหว่างประเทศที่มีคุณภาพ			
K65	มีศูนย์ส่งต่อข้ามแดนที่ได้มาตรฐาน 4 ด้าน			ควบคุมโรคติดต่อ
O23	สถานบริการสาธารณสุขมีมาตรฐานด้านอาชีวอนามัย			
K66	รพท./รพช.ทุกแห่งผ่านเกณฑ์การประเมินมาตรฐานอาชีวอนามัยระดับดี	100%		อาชีวอนามัยและสิ่งแวดล้อม
K67	รพ.สต.ในที่ตั้งเขตเศรษฐกิจพิเศษ (6) ผ่านการประเมินาระดับดีและ ระดับดีเด่น 1 แห่ง	100%		อาชีวอนามัยและสิ่งแวดล้อม
K68	รพ.สต. ทุกแห่งในอำเภอเขตเศรษฐกิจพิเศษ (37) ผ่านการประเมินระดับเริ่มต้นพัฒนา	100%		อาชีวอนามัยและสิ่งแวดล้อม
S5	ประเด็นยุทธศาสตร์ที่ 5 การพัฒนาระบบการตอบโต้ภาวะฉุกเฉินโรคและภัยสุขภาพ			
O24	มีระบบตอบโต้ภาวะฉุกเฉินด้านการแพทย์และสาธารณสุขที่มีประสิทธิภาพทั้งระดับจังหวัดและอำเภอ			
K69	ทุกอำเภอมีศูนย์ปฏิบัติการตอบโต้ภาวะฉุกเฉินตามเกณฑ์	ทุกอำเภอ		ควบคุมโรคติดต่อ
K70	มีระบบบัญชาการเหตุการณ์ (ICS) ที่สามารถตอบสนองและสอดคล้องกับโรคและภัยสุขภาพที่มีประสิทธิภาพ ตามเกณฑ์	ทุกอำเภอ		ควบคุมโรคติดต่อ
O25	บุคลากรสาธารณสุขและเครือข่าย มีศักยภาพและเพียงพอในการตอบโต้ภาวะฉุกเฉิน			
K71	ทีมปฏิบัติการระดับอำเภอมีศักยภาพเพียงพอพร้อมปฏิบัติงาน	100%		ควบคุมโรคติดต่อ,ควบคุมโรคไม่ติดต่อ, อาชีวอนามัยและสิ่งแวดล้อม,สุขภาพจิต
K72	มีการเตรียมความพร้อมและซ้อมแผนตอบโต้ภาวะฉุกเฉินโรคและภัยสุขภาพทั้ง 3 ภัย			ควบคุมโรคติดต่อ,ควบคุมโรคไม่ติดต่อ, อาชีวอนามัยและสิ่งแวดล้อม,สุขภาพจิต

ลำดับ	ชื่อ	พ.ศ.	ประเภทผลิตภัณฑ์	จำนวนสม. (ม)	ผู้ควบคุมการบริการ (พศ 2566)	ผู้ขาย (ม)	จำนวนผู้ซื้อ DM (ม)	จำนวนผู้ซื้อ HT (ม)	0-5 ปี สัดส่วนพัฒนาการ (90%) (น.ก.66)	0-5 ปี ร้อยละผู้ล่า (20%) (น.ก.66)	0-5 ปี สัดส่วนการบริการ (90%) (น.ก.66)	0-5 ปี สัดส่วนการบริการ (86%) (น.ก.66)	0-5 ปี สัดส่วนการบริการ (80%) (น.ก.66)	0-5 ปี ผู้ซื้อส่วนใหญ่ (64%) (Q 1)	จำนวนผู้ซื้อส่วนใหญ่ 5 ปี (13%) (Q 1)	6-14 ปี ผู้ซื้อส่วนใหญ่ (59%) (2/66)	6-14 ปี ผู้ซื้อส่วนใหญ่ (57%) (2/66)	6-14 ปี ผู้ซื้อส่วนใหญ่ (51%) (2/66)	6-14 ปี ผู้ซื้อส่วนใหญ่ (49.5%) (2/66)	จำนวนผู้ซื้อส่วนใหญ่ 12 ปี (149 พ.) (2/66)	จำนวนผู้ซื้อส่วนใหญ่ 12 ปี (150 พ.) (2/66)	จำนวนผู้ซื้อส่วนใหญ่ DM (72%)	จำนวนผู้ซื้อส่วนใหญ่ HT (85%)	DM มาตรฐาน (40%)	HT มาตรฐาน (50%)	ผู้ซื้อ DM/HT สูงสุด (90%)	ผู้ซื้อ DM/HT ต่ำสุด (40%)	R-RDU <PCU (2/66)	AD-RDU <PCU (2/66)			
เมืองสมุทร	02435	บ้านกิ่ง	3,664	47	7,112	862	315	585	90	44.64	100	90	93.1	98.77	115.19	115.21	94.68	0.8	1.06	0.8	156.59	155.79	ไม่พบ	ไม่พบ	16.83	12.82	78.86	39.43	6.94	8.33		
เมืองสมุทร	02436	ศาลาเหล็ก	3,814	76	5,493	754	228	535	100	33.33	100	100	95.79	116.96	115.93	93.58	0.46	2.29	0.0	155.48	155.48	100.0	100.0	70.18	78.13	32.67	31.92	1.04	38.89			
เมืองสมุทร	02437	ศาลาขาว	4,419	94	3,911	864	335	623	100	27.78	0	72.22	81.44	73.42	110.63	112.53	60.39	4.49	9.74	3.9	153	155.18	20.0	57.3	25.97	11.08	34.93	28.4	1.65	7.14		
เมืองสมุทร	02438	พลาซ่า	2,628	56	6,211	521	239	449	100	35.71	0	97.76	116.06	113.38	62.81	5.22	9.75	0.0	89.7	0.0	89.7	10.04	18.49	70.35	29.62	1.69	12.10	0.0	0.0			
เมืองสมุทร	02439	ศาลาขาว	2,806	49	3,748	637	237	327	100	0	0	98.35	64.8	111.38	112	75	0	0	0	0	32.0	9.1	31.65	41.56	38.1	67.2	0.68	9.68	0.0	0.0		
เมืองสมุทร	02440	ศาลาขาว	2,307	40	4,812	370	147	325	100	33.33	100	100	99.19	113.9	113.23	83.82	1.47	5.88	0.74	155	156	100.0	100.0	66.47	81.23	100	10.98	3.66	0.00	0.00		
เมืองสมุทร	02441	ตุ๊กตา	1,591	29	2,041	391	142	360	100	33.33	100	100	100.55	108.33	106.47	60	0	0	0	0	0	14.3	33.0	34.51	31.39	63.81	19.21	1.09	0.00	0.00		
เมืองสมุทร	02442	โคมี่ฮิลล์	3,089	42	4,330	710	196	487	100	38.46	100	100	96.1	69.59	113.21	113.08	107.09	4.77	13.57	1.26	155.98	155.8	16.7	100.0	23.47	15.4	43.41	86.04	1.62	0.00		
เมืองสมุทร	02443	นาชัย	2,832	50	3,790	529	169	450	100	16.67	0	16.67	97.92	73.94	107.67	108.52	65.22	9.42	10.14	2.17	129	149.86	100.0	67.6	20.71	11.78	86.74	77.62	1.25	0.00		
เมืองสมุทร	02444	บ้าน	2,519	60	4,049	572	244	472	100	20	50	90	92.86	65.73	109.22	108.15	100	0	0	0	6.7	15.7	29.1	27.97	53.16	16.6	0.80	0.00	2.94	0.00		
เมืองสมุทร	02445	ศาลากลาง	1,905	36	3,325	440	136	333	100	81.25	53.85	37.5	85.03	58.44	117	108.2	73.98	7.72	4.88	0.0	153.87	152.32	50.0	88.9	20.59	15.32	66.29	17.05	0.00	0.00		
เมืองสมุทร	02446	บ้าน	7,875	71	5,319	1,312	470	1,025	100	100	100	88	81.47	112.54	107.86	71.55	2.01	2.19	1.09	154.82	152.66	87.5	100.0	11.49	43.12	98.18	29.16	2.25	0.00	0.00		
เมืองสมุทร	02447	โคมี่ฮิลล์	4,759	67	5,177	812	316	591	100	0	0	56.52	32.81	55.95	102.17	107.5	0	0	0	0	0	18.5	100.0	19.62	18.27	79.44	22.95	0.00	0.00	0.00		
เมืองสมุทร	02448	บ้านป่าขาม	6,545	67	6,634	1,070	406	792	100	76.92	0	0	76.92	54.24	109.29	109.29	57.14	10.82	4.76	5.63	130.33	150.44	4.0	21.9	16.5	14.65	45.54	19.31	2.33	0.00		
เมืองสมุทร	02449	บ้านป่าขาม	2,913	66	4,050	670	295	599	100	25	50	87.5	92.52	58.82	110.46	107.26	69.23	0	7.69	0.0	0	157.33	97.1	26.2	23.73	26.71	84.62	19.3	3.04	0.00		
เมืองสมุทร	02450	ศาลากลาง	2,496	41	4,375	562	200	391	100	8.33	0	91.67	46.92	54.1	101	106	61.54	0	7.69	3.85	0	144.13	40.0	92.3	26.5	13.55	71.54	14.36	1.40	0.00		
เมืองสมุทร	02451	ศาลากลาง	2,221	40	1,730	438	109	283	100	44.44	0	0	44.44	47.58	54.24	115.5	99	53.85	7.69	15.38	15.38	0	50.0	47.4	10.09	17.31	88.89	63.27	1.37	0.00		
เมืองสมุทร	02452	บ้านป่าขาม	3,997	59	1,707	736	287	639	100	27.27	0	0	72.73	0	91.51	113.71	112.89	94.87	1.71	0	0	157	156.13	0.0	8.3	12.22	20.81	71.6	26.19	0.83	25.00	
เมืองสมุทร	10197	ศาลากลาง	3,754	32	3,950	654	209	395	100	13.33	50	93.33	97.69	89.18	114.43	112.04	90.28	2.43	3.13	0.0	157.94	156.84	0.0	100.0	92.34	45.66	76.66	27.59	5.90	14.81		
เมืองสมุทร	10199	ศาลากลาง	2,207	43	2,000	499	138	272	100	0	0	0	97.17	90.29	112	111.64	107.86	71.81	3.23	4.84	0	155.2	174	43.2	53.62	56.99	80.58	24.5	0.00	7.69		
เมืองสมุทร	10200	ท่ารถ	3,075	29	2,920	479	132	293	100	87.5	7.14	0	81.25	41.41	67.92	106.8	110.8	0	0	0	0	0	0.0	100.0	25.76	13.31	53.01	29.29	0.00	0.00		
เมืองสมุทร	10699	พลาซ่า	2	0	247,211	1	0	0	0	0	0	0	0	0	0	46.91	5.62	16.72	13.56	143.69	148.35	ไม่พบ	ไม่พบ	0	0	0	0	8.49	0.00	0.00		
เมืองสมุทร	77702	ศูนย์สุขภาพชุมชน	16,411	108	11,901	3,338	1,408	2,811	100	96.77	33.33	80	90.32	95.4	57.13	112.78	112.45	49.8	0.5	24.4	0	150.74	151.42	46.2	94.9	11.22	23.37	56.29	42.16	30.12	15.00	
ศาลากลาง	02453	บ้าน	3,394	46	2,107	685	288	613	100	100	100	85.71	95.25	124.94	97.92	33.33	52.77	100.11	100.53	100.0	59.63	53.3	32.99	35.34	43.5	24.07	6.87	6.87	66.67	0.00		
ศาลากลาง	02454	บ้าน	5,004	81	2,810	830	326	686	100	90.91	30	100	90.91	98.22	113.3	112.62	71.18	12.66	4.99	0.44	148.1	149.38	13.4	38.9	30.58	47.23	64.29	29.52	2.22	0.00		
ศาลากลาง	02455	บ้าน	3,534	61	2,158	607	189	432	100	16.67	49	5.62	49.75	49	116.57	107.5	55.25	9.13	8.22	10.96	150.3	153.8	11.1	23.9	33.33	18.36	41.04	21.42	4.00	0.00		
ศาลากลาง	02456	บ้านป่าขาม	874	15	1,031	112	29	80	100	12.5	0	0	12.5	98.51	42.42	104.75	101	50	0	0	0	100.0	25.0	20.69	28.75	60.53	14.32	4.52	0.00	0.00		
ศาลากลาง	02457	บ้าน	2,072	31	1,772	417	163	362	100	71.43	30	0	50	90.35	51.99	109	114	81.71	0	7.14	0	157.25	0.0	9.3	29.45	33.15	80.41	42.89	2.04	0.00		
ศาลากลาง	02458	บ้าน	1,688	39	1,921	348	143	283	100	37.5	0	0	37.5	50.5	54.9	106.33	107.8	46.67	13.33	6.67	13.33	0	149.2	28.4	11.4	38.46	31.23	62.12	26.14	4.05	0.00	
ศาลากลาง	02459	บ้าน	1,758	31	1,312	342	150	298	100	100	100	100	33.33	30	100	100	83.33	46.99	296.63	110.5	41.67	25	83.33	0	0	38.8	25	30.87	81.25	33.43	0.52	0.00
ศาลากลาง	02460	บ้าน	1,934	41	1,440	325	140	251	100	18.18	0	0	18.18	94.69	55	104.64	105.82	43.24	9.56	13.97	3.68	148.43	150	ไม่พบ	ไม่พบ	9.4	27.86	30.68	70.48	14.47	3.19	0.00
ศาลากลาง	02461	บ้าน	2,425	94	2,486	421	154	365	100	27.27	100	100	42.89	89.4	89	89	0	0	0	0	0	0	ไม่พบ	ไม่พบ	96.36	33.97	95.09	32.04	1.84	15.38		
ศาลากลาง	10666	พลาซ่า	8,141	140	44,420	1,353	596	1,306	100	33.33	33.33	73.68	99.77	57.58	108.96	106.87	45.18	4.37	8.13	6.86	146.77	146.89	31.7	100.0	37.42	13.48	98.15	23.62	0.00	0.00		
ศาลากลาง	02462	ศูนย์	1,557	86	2,152	786	312	403	100	30	0	0	95.12	110.38	104.2	48.84	38.34	5.84	8.94	156.67	153.56	63.6	41.1	37.5	8.46	46.43	39.14	0.00	20.00			
ศาลากลาง	02463	บ้าน	3,330	56	3,031	509	206	370	100	71.43	30	0	57.14	88.1	71.01	106.58	110.23	59.34	4.4	7.69	8.79	0	158	66.7	95.2	33.5	58.13	44.25	27.32	1.93	6.25	
ศาลากลาง	02464	โคมี่ฮิลล์	2,044	43	1,694	399	252	118	212	100	66.67	90	66.67	90	104.44	106.71	80	99.32	21.68	180	100.0	92.59	41.53	50.47	83.04	18.21	0.00	0.00	0.00	0.00		
ศาลากลาง	02465	บ้าน	1,434	26	1,024	213	58	132	100	22.22	0	0	77.78	72.41	71.43	113	113	100	0	0	0	74.02	146	0.0	33.3	27.59	1.3	26.83	25.82	0.63	0.00	
ศาลากลาง	02466	พลาซ่า	1,919	25	2,223	272	114	213	100	28.57	0	0	71.43	103	105	63.96	104.64	4.38	4.26	2												

อันดับ	ชื่อ	พ.ศ.	ปีงบประมาณ	จำนวน คน	ผู้ควบคุม การบริการ (ต่อ 2566)	ผู้ช่วย (คน)	จำนวน ผู้ชม DM (คน)	จำนวน ผู้ชม HT (คน)	0-5 ปี สัปดาห์ พัฒนา (90%) (ค.บ.6)	0-5 ปี หมดผล (20%) (ค.บ.6)	0-5 ปี 10ปี (90%) (ค.บ.6)	0-5 ปี 10ปี (86%) (ค.บ.6)	0-5 ปี คะแนน (80%) (ค.บ.1)	0-5 ปี ผู้ชม (64%) (ค.บ.1)	จำนวนผู้ชม 5 ปี (11%) (ค.บ.1)	จำนวนผู้ชม 5 ปี (12%) (ค.บ.1)	6-14 ปี ผู้ชม (5%) (ค.บ.6)	6-14 ปี ผู้ชม (5%) (ค.บ.6)	6-14 ปี ผู้ชม (11%) (ค.บ.6)	6-14 ปี ผู้ชม (9.5%) (ค.บ.6)	จำนวนผู้ชม 12 ปี (14%) (ค.บ.6)	จำนวนผู้ชม 12 ปี (13%) (ค.บ.6)	จำนวนผู้ชม DM (72%)	จำนวนผู้ชม HT (85%)	DM ฐาน ใหม่ (40%)	HT ฐาน ใหม่ (50%)	ผู้ชม DM/HT รวม (90%)	ผู้ชมรวม (40%)	R-RU -PCU (≥20%)	AD-RU -PCU (≥20%)		
วัฒนธรรม	10869	ท. วัฒนธรรม	7,775	125	110,034	1,887	783	1,653	88	0	0	88	42	63.95	109.55	107.05	58.59	3.94	18.06	7.61	151.96	149.83	ไม่พบ	52.8	28.22	54.45	93.07	27.13	0.00	0.00		
วัฒนธรรม	21289	ชาวจิต	2,425	66	2,257	496	197	390	25	0	25	33.6	47.62	117	118.5	41.67	4.17	15.3	4.17	146	155.6	0.0	35.0	16.75	16.92	52.15	20.26	3.78	0.00			
ศิลปวัฒนธรรม	02505	เมืองใหม่	1,510	35	1,079	282	93	193	90	33.33	100	83	108.21	108	96.3	0.62	0.62	0	151.38	153.11	0.0	91.7	22.58	20.21	97.33	24.3	0.00	0.00				
ศิลปวัฒนธรรม	02501	นิคมสร้างตนเองคลองไผ่	1,835	37	1,602	354	121	256	75	0	0	75.6	111.13	109.2	100	0	0	0	0	0	0	0.0	64.0	9.92	16.8	66.67	17.52	1.61	0.00			
ศิลปวัฒนธรรม	02502	พิบูลย์	4,362	85	2,241	876	272	574	83.33	0	0	83.33	88.03	65.53	115.62	115.77	72.68	1.86	3.98	8.22	151.52	151.19	16.7	0.0	22.43	48.43	66.2	17.66	6.31	10.00		
ศิลปวัฒนธรรม	02503	คลองขี้เหล็ก	4,231	137	3,172	796	335	622	100	26.67	100	100	28.23	57.63	105	105.25	82.56	0.78	6.98	15.43	155.55	155.55	ไม่พบ	ไม่พบ	9.35	18.01	98.88	20.17	2.84	5.26		
ศิลปวัฒนธรรม	02504	ท่าช้าง	4,888	83	1,980	812	237	502	88.24	13.33	0	76.47	97.03	69	108.42	107.31	77.8	3.34	4.53	1.19	150.19	149.17	13.3	64.9	20.25	19.52	78.43	24.28	5.40	18.18		
ศิลปวัฒนธรรม	02505	ป่าไร่	6,036	81	2,868	633	224	428	100	26.67	100	100	26.67	108.78	109.12	108.78	80.56	3.01	2.4	2.2	155.67	155.29	ไม่พบ	ไม่พบ	80.0	22.77	16.36	81.87	28.32	0.47	50.00	
ศิลปวัฒนธรรม	02506	พิบูลย์	1,444	61	1,041	243	93	186	100	21.08	33.33	84.62	89.69	65.52	101.67	106.17	0	0	0	0	0	0	ไม่พบ	ไม่พบ	25.81	52.15	96.3	16.77	4.67	7.69		
ศิลปวัฒนธรรม	02507	บ้านใหม่พัฒนา	9,944	100	1,462	1,984	616	1,061	100	100	100	100	64.19	111.97	114	71.21	2.8	14.69	0.23	156	155.67	12.5	32.0	29.55	25.16	87.36	19.92	4.44	0.00			
ศิลปวัฒนธรรม	02508	สามัคคี	3,313	48	3,012	617	204	440	0	0	0	0	97.41	88.51	110.13	111.2	64.95	10.75	7.94	3.74	153.78	156.04	5.7	21.5	13.73	12.73	76.11	39.24	1.55	50.00		
ศิลปวัฒนธรรม	02509	หนองสี	2,254	46	2,230	363	113	273	83.33	40	0	50	98.29	76.52	111	110	54.15	13.85	2.46	8.31	155.76	153.65	75.0	100.0	22.12	39.56	94.55	59.25	5.66	12.50		
ศิลปวัฒนธรรม	02510	หนองสี	5,160	122	3,271	1,135	378	758	30	50	0	15	96.11	79.19	114.86	114.15	74.42	4.65	5.43	3.29	149.93	155.65	11.1	36.4	17.46	15.83	52.52	43.66	2.28	0.00		
ศิลปวัฒนธรรม	02511	คลองขี้เหล็ก	4,149	90	3,614	600	215	492	100	30.77	50	84.62	92.86	112.38	111.56	83.43	1.14	8.29	2.29	144.73	153.12	0.0	80.0	16.74	34.15	26.58	17.65	4.74	0.00			
ศิลปวัฒนธรรม	02512	พิบูลย์	5,074	101	1,719	1,098	410	797	88.24	26.67	100	88.24	96.39	73.33	110.04	112.17	71.3	1.74	4.35	8.7	151.17	153.1	7.7	12.4	12.2	17.31	27.72	41.72	4.00	0.00		
ศิลปวัฒนธรรม	02513	บ้านใหม่	4,887	94	3,210	730	251	468	100	35.29	100	100	65.56	110.28	110.61	76.71	1.37	6.85	2.74	145.5	151.09	0.0	100.0	13.55	32.69	93.03	17.58	3.54	0.00			
ศิลปวัฒนธรรม	10208	ศูนย์	1,953	40	4,175	284	114	165	100	28.57	100	100	99.04	90.29	112.86	111.2	77.82	1.95	2.72	2.33	146.69	149.73	ไม่พบ	ไม่พบ	100.0	6.14	16.97	86.15	39.1	3.90	0.00	
ศิลปวัฒนธรรม	10209	คลองขี้เหล็ก	1,566	42	768	230	88	190	50	0	0	50	82.47	82.26	112.8	112.8	108.55	85.9	2.2	0	0	0	148.8	147.3	ไม่พบ	ไม่พบ	21.59	16.84	46.24	17.94	1.01	0.00
ศิลปวัฒนธรรม	10870	ท. วัฒนธรรม	9,691	11	90,851	1,365	461	934	79.41	37.04	0	50	82.47	63.08	111.06	110.44	63.07	3.95	13.07	8.18	146.17	147.96	36.0	56.8	27.11	15.44	41.39	30.67	0.00	0.00		
สาธารณสุข	02514	สาธารณสุข	2,127	11	1,600	431	159	313	100	60	100	100	65.42	48.57	106.22	111.5	60.8	7.2	15.2	3.2	151.33	148.75	40.0	60.3	13.3	22.64	26.52	38.1	19.54	4.68	6.38	0.00
สาธารณสุข	02515	คลองขี้เหล็ก	5,315	87	3,164	844	296	613	100	33.33	66.67	88.89	97.44	72.7	111.47	110.79	61.54	5.69	10.62	2.56	149.44	150.93	66.7	33.3	25	9.79	38.67	21.22	3.26	13.33		
สาธารณสุข	02516	หนองสี	6,438	60	3,423	921	356	703	100	30.00	100	100	97.36	55.66	112.52	110.62	55.49	6.04	14.84	8.24	147.17	151.25	50.0	20.6	29.49	10.67	46.67	17.07	10.82	10.17		
สาธารณสุข	02517	พัฒนา	7,850	100	4,620	1,556	548	1,190	97.64	39.47	93.33	94.87	80.95	78.68	107.94	105.83	53.26	8.7	17.39	1.09	151.71	152.35	4.5	9.0	26.09	7.31	24.93	20.13	2.75	0.00		
สาธารณสุข	02518	คลองขี้เหล็ก	4,666	27	4,108	1,010	417	860	47.37	22.22	0	36.84	52.5	107.67	111.29	100	0	0	0	0	0	0	23.5	9.4	9.52	10.12	57.76	0	0.00	0.00		
สาธารณสุข	02519	หนองสี	5,075	105	5,556	1,149	451	863	100	31.82	71.43	90.91	90	72.55	109.42	110.61	66.57	5.38	8.43	3.63	152.02	150.91	0.0	81.7	30.82	11.24	47.47	28.28	7.43	10.67		
สาธารณสุข	02520	สามัคคี	6,054	101	3,130	1,155	456	990	100	37.04	40	77.78	98.47	59.69	109.09	108.4	60.33	4.63	9.26	5.29	150.94	153.52	11.1	21.5	27.85	8.99	41.49	29.64	2.99	8.33		
สาธารณสุข	13817	ท. วัฒนธรรม	3,682	2	53,053	861	366	770	90.93	20	100	100	81.82	70.91	90	108.77	105.8	53.07	5.34	15.2	13.44	148.86	147.99	0.0	0.0	27.4	13.25	20.15	12.74	0.00	0.00	
สาธารณสุข	02521	หนองสี	1,764	51	2,104	499	169	368	100	20	100	100	89.61	68.12	113.79	111.8	84.42	3.85	3.85	0	0	154.5	154.5	0.0	43.5	22.49	39.67	69.17	150.89	2.34	0.00	
สาธารณสุข	02522	หนองสี	2,161	32	495	363	112	244	100	28.57	100	100	98.72	70.13	108	112.5	0	0	0	0	0	0	ไม่พบ	ไม่พบ	0.0	21.43	42.62	87.5	69.11	2.78	0.00	
สาธารณสุข	02523	หนองสี	3,053	70	1,999	644	221	495	100	18.18	50	90.91	84.02	48.57	112.9	104.1	88	0	8	0	0	0	0.0	41.7	28.51	38.18	42.98	31.3	0.00	0.00		
สาธารณสุข	02524	หนองสี	2,523	61	1,177	579	235	428	100	25	33.33	83.33	43.35	53.41	110.5	110.75	59.26	3.7	11.11	3.7	0	150.82	ไม่พบ	ไม่พบ	21.7	41.36	24.22	33.95	0.00	75.00		
สาธารณสุข	02525	หนองสี	3,180	75	2,154	477	250	553	92.86	21.08	0	94.44	55.56	106.57	106.63	90.77	0.77	3.08	0	153.14	153.75	153.75	42.0	24	42.5	57.95	196.48	2.44	0.00			
สาธารณสุข	02526	หนองสี	1,758	56	1,754	395	151	277	100	20	100	100	100	47.31	107.85	111.82	51.41	22.58	6.45	3.23	0	0	100.0	100.0	19.21	39.71	70.37	87.99	1.12	0.00		
สาธารณสุข	02527	หนองสี	727	20	1,015	159	47	104	100	25	100	100	45.55	48.15	98.67	115	0	0	0	0	0	0	ไม่พบ	ไม่พบ	0.0	29.79	50.96	82.41	26.95	5.88	0.00	
สาธารณสุข	02528	หนองสี	1,286	48	1,150	337	144	312	87.5	0	0	87.5	53.33	90	126	102	60	5.26	17.89	5.26	152.4	152.4	83.3	88.9	37.5	51.6	84.03	41.53	3.81	0.00		
สาธารณสุข	02529	หนองสี	974	23	1,423	169	70	134	83.33	0	0	83.33	35.71	110.5	109	53.85	0	7.89	0	15.38	0	147	ไม่พบ	ไม่พบ	0.0	20	43.28	50.91	59.69	25.83	0.00	
สาธารณสุข	28850	ท. วัฒนธรรม	1,999	0	36,896	353	153	333	100	50	50	75	91.28	88.32	111.67	110.65	48.83	8.15	15.87	19.07	150.43	146.44	0.0	40.9	23.22	47.15	96.86	16.30	0.00	0.00		
สาธารณสุข	02530	หนองสี	3,354	81	2,125	432	215																									

จำนวน รพ.สต. ที่มีตัวชี้วัด HDC ผ่านเกณฑ์	รวม (108)	เมืองสระแก้ว (21)	คลองหาด (9)	ตาพระยา (15)	วังน้ำเย็น (5)	วัฒนานคร (21)	อรัญประเทศ (16)	เขาฉกรรจ์ (6)	โคกสูง (9)	วังสมบูรณ์ (6)
0-5 ปี คัดกรองพัฒนาการ (90%)	46	13	4	8	2	8	8	6	7	3
0-5 ปี พบสงสัยล่าช้า (20%)	55	12	6	11	2	9	11	6	6	4
0-5 ปี ได้รับการติดตาม (90%)	24	6	3	1	1	5	6	3	4	1
0-5 ปี มีพัฒนาการสมวัย (86%)	30	11	4	2	2	4	6	5	6	1
0-5 ปี ครอบคลุมซั้งวัด (80%)	51	14	6	12	2	4	14	5	4	4
0-5 ปี สูงดีสมส่วน (64%)	47	13	1	7	4	13	13	3	3	3
ส่วนสูงเฉลี่ยชาย 5 ปี (113 ซม.)	12	9	1	1	1	5	2	0	2	0
ส่วนสูงเฉลี่ยหญิง 5 ปี (112 ซม.)	18	9	2	1	1	8	4	0	2	0
6-14 ปี สูงดีสมส่วน (59%)	56	16	4	8	3	14	14	4	5	4
6-14 ปี มีภาวะผอม ($\leq 5\%$)	52	15	4	7	3	14	14	0	6	4
6-14 ปี มีภาวะเริ่มอ้วนและอ้วน ($\leq 10\%$)	65	17	7	13	5	12	15	2	7	4
6-14 ปี มีภาวะอ้วน ($\leq 9.5\%$)	71	20	7	9	3	18	16	6	8	4
ส่วนสูงเฉลี่ยชาย 12 ปี (149 ซม.)	37	12	1	5	0	11	10	5	2	3
ส่วนสูงเฉลี่ยหญิง 12 ปี (150 ซม.)	48	13	4	6	2	14	11	5	4	2
ติดตามกลุ่มสงสัย DM (72%)	11	4	2	4	0	2	1	0	2	0
ติดตามกลุ่มสงสัยป่วย HT (85%)	16	11	0	6	0	2	4	0	2	2
DM ควบคุมได้ดี (40%)	2	4	0	2	0	0	0	0	0	0
HT ควบคุมได้ดี (50%)	6	3	0	2	0	1	1	0	2	0
ผู้ป่วย DM, HT ขึ้น CVD Risk (90%)	13	2	1	1	0	6	5	0	0	0
ผู้ป่วยนอกมารับบริการแผนไทย (40%)	48	4	2	7	1	24	3	0	6	5
RI-RDU-PCU ($\leq 20\%$)	85	21	9	15	5	20	16	6	8	6
AD-RDU-PCU ($\leq 20\%$)	73	19	8	12	5	16	14	6	8	4

<70% ของ รพ.สต.

70% ของ รพ.สต.

80% ของ รพ.สต.