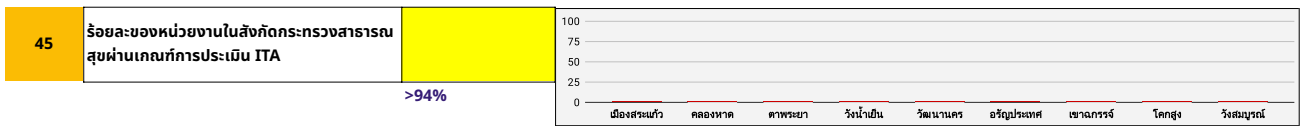
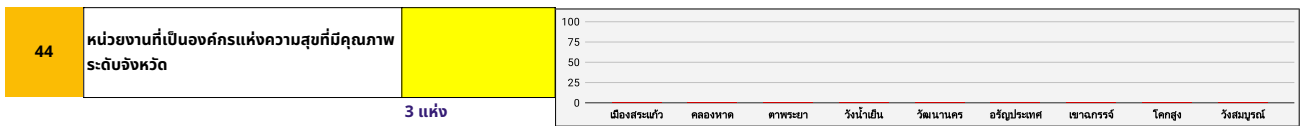



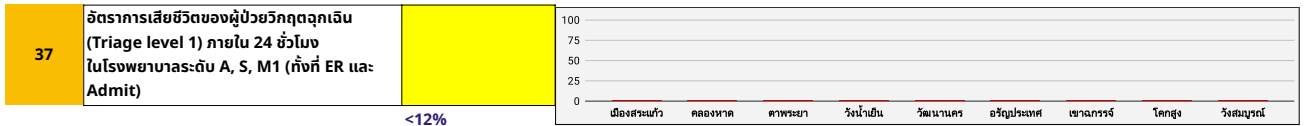
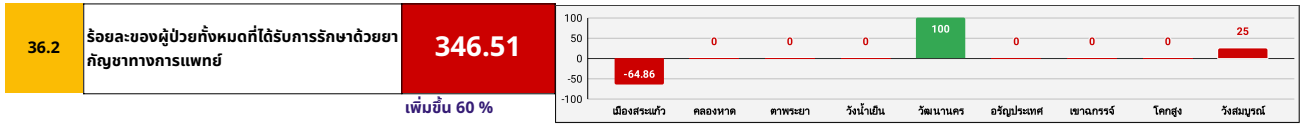
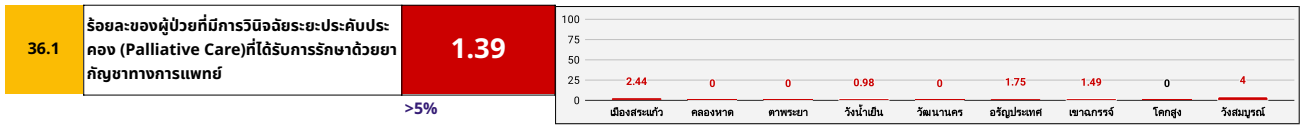
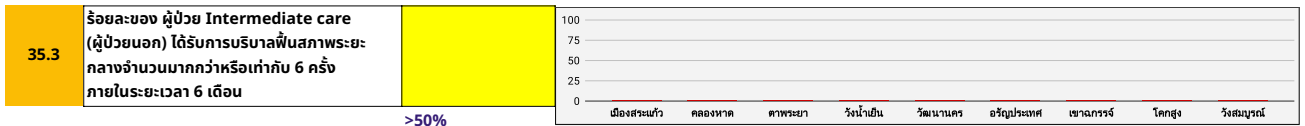





31.2	ร้อยละของผู้ที่มีผลผิดปกติ (มะเร็งปากมดลูก) ได้รับการส่องกล้อง Colposcopy	>70%	
31.3	ร้อยละของผู้ที่ได้รับการคัดกรองมะเร็งลำไส้ใหญ่และไส้ตรง	>50%	
31.4	ร้อยละของผู้ที่มีผลผิดปกติ (มะเร็งลำไส้ใหญ่และไส้ติ่งผิดปกติ) ได้รับการส่องกล้อง Colonoscopy	>50%	
41	อัตราการเพิ่มขึ้นของจำนวนสถานประกอบการด้านการท่องเที่ยวเชิงสุขภาพที่ได้รับมาตรฐานตามที่กำหนด	>20%	
42	ร้อยละของศูนย์เวลเนส (Wellness Center) / แหล่งท่องเที่ยวเชิงสุขภาพที่ได้รับการยกระดับแบบมีส่วนร่วม และสร้างสรรค์ด้านภูมิปัญญาการแพทย์แผนไทย การแพทย์ทางเลือก	700 แห่ง	
48.1	ร้อยละของโรงพยาบาลศูนย์ โรงพยาบาลทั่วไปสังกัดสำนักงานปลัดกระทรวงสาธารณสุข มีคุณภาพมาตรฐานผ่านการรับรอง HA ชั้น 3	50.00 100%	
48.3	ร้อยละของโรงพยาบาลชุมชนมีคุณภาพมาตรฐานผ่านการรับรอง HA ชั้น 3	57.14 >92%	
50	จำนวนจังหวัดที่มีบริการการแพทย์ทางไกลตามเกณฑ์ที่กำหนด	3,220 3,500 ครั้ง	
3	ร้อยละของเด็กปฐมวัยที่มีพัฒนาการล่าช้าเข้าถึงบริการพัฒนาการและสุขภาพจิตที่ได้มาตรฐาน	>15%	
4	อัตราการคลอดมีชีพในหญิงอายุ 15-19 ปี	4.82 <21 ต่อพัน	
5	ร้อยละของผู้สูงอายุไม่มีภาวะพึ่งพิง	>96.75	
6.1	ร้อยละของผู้สูงอายุที่ผ่านการคัดกรองพบว่าเสี่ยงต่อการเกิดภาวะสมองเสื่อมได้รับการดูแลรักษาในคลินิกผู้สูงอายุ	>50%	

6.2	ร้อยละผู้สูงอายุที่ผ่านการคัดกรองพบว่าเสี่ยงต่อการเกิดภาวะหกล้มและได้รับการรักษาในคลินิกผู้สูงอายุ	>60%	
10	ระดับความสำเร็จของการพัฒนาระบบการแพทย์ฉุกเฉินและการจัดการภาวะฉุกเฉินด้านการแพทย์และสาธารณสุข (Emergency Care System and Public Health Emergency Management)	>70%	
17	ร้อยละของชุมชนที่มีการดำเนินการจัดการสุขภาพที่เหมาะสมให้กับประชาชน	>80%	
19	อัตราความสำเร็จการรักษาผู้ป่วยวัณโรคปอดรายใหม่	>88%	
20	อัตราความครอบคลุมการขึ้นทะเบียนของผู้ป่วยวัณโรครายใหม่และกลับเป็นซ้ำ	>85%	
24	ร้อยละการให้บริการดูแลตามแผนการดูแลล่วงหน้า (Advance Care Planning) ในผู้ป่วยระดับประคองอย่างมีคุณภาพ	68.52 >70%	
25	ร้อยละของจำนวนผู้ป่วยที่มีการวินิจฉัยโรคหลอดเลือดสมอง อัมพฤกษ์ อัมพาต ระยะกลาง (Intermediate Care) ที่ได้รับการดูแลด้วยการแพทย์แผนไทยและการแพทย์ทางเลือก (Community base)	ร้อยละ: 10 11.68	
27	ร้อยละของผู้ป่วยโรคซึมเศร้ามีอาการทุเลาในการติดตาม 6 เดือน	>55%	
28.2	ร้อยละของผู้พยายามฆ่าตัวตายไม่กลับมาทำร้ายตัวเองซ้ำในระยะเวลา 1 ปี	>90%	
29	อัตราตายผู้ป่วยติดเชื้อในกระแสเลือดแบบรุนแรงชนิด community-acquired	0 <26%	
30.2	ร้อยละของผู้ป่วย STEMI ที่ได้รับยาละลายลิ่มเลือดได้ตามมาตรฐานเวลาที่กำหนด ภายใน 30 นาที	>60%	
30.3	ร้อยละของผู้ป่วย STEMI ที่ได้รับการทำ Primary PCI ได้ตามมาตรฐานเวลาที่กำหนดภายใน 120 นาที	>60%	



46	ร้อยละของส่วนราชการและหน่วยงานสังกัดกระทรวงสาธารณสุขผ่านเกณฑ์การตรวจสอบและประเมินผลระบบการควบคุมภายใน	>84%	
47	ร้อยละความสำเร็จของการประเมินส่วนราชการในสังกัดสำนักงานปลัดกระทรวงสาธารณสุขที่ดำเนินการฯ (PMQA)	>75%	
49.1	ร้อยละสถานบริการระดับ swค./swท. ที่ผ่านเกณฑ์การประเมินขั้นพื้นฐาน(The Must)	>80%	
49.2	ร้อยละสถานบริการระดับ swข. ที่ผ่านเกณฑ์การประเมินขั้นพื้นฐาน(The Must)	>80%	
49.3	ร้อยละของสถานบริการระดับ swค./ swท. ที่ผ่านเกณฑ์การประเมินขั้นสูง (The best)	>30%	
49.4	ร้อยละของสถานบริการระดับ swข. ที่ผ่านเกณฑ์การประเมินขั้นสูง (The best)	>30%	
51	ร้อยละของโรงพยาบาลที่ยื่นขอรับรอง HAIT	>10%	
53.1	ร้อยละของหน่วยบริการที่ประสบภาวะวิกฤตทางการเงิน ระดับ 7	<2%	
53.2	ร้อยละของหน่วยบริการที่ประสบภาวะวิกฤตทางการเงิน ระดับ 6	<4%	
8	อัตราความรอบรู้ด้านสุขภาพของประชาชน	>71%	
9	ร้อยละของอำเภอผ่านเกณฑ์การประเมินการพัฒนาด้านคุณภาพชีวิตที่มีคุณภาพ	>87%	
12	ร้อยละของจังหวัดที่มีการขับเคลื่อนกลไกเฝ้าระวัง ป้องกัน ควบคุมโรค ตาม พ.ร.บ. ควบคุมโรคจากการประกอบอาชีพและโรคจากสิ่งแวดล้อม พ.ศ. 2562	>60%	
13	ร้อยละผลิตภัณฑ์สุขภาพที่ได้รับการส่งเสริมและได้รับการอนุญาต	>60%	
14	ร้อยละของสถานที่จำหน่ายอาหารผ่านเกณฑ์มาตรฐานตามกฎหมายกำหนด	>35%	

15	ร้อยละของโรงพยาบาลที่พัฒนาอนามัยสิ่งแวดล้อมได้ตามเกณฑ์ GREEN & CLEAN Hospital Challenge (ระดับมาตรฐานขึ้นไป)	>60%	
21	ร้อยละของจังหวัดที่ผ่านตามเกณฑ์พัฒนาสู่จังหวัดสีเขียวอย่างสมดุล (RDU province) ที่กำหนด	>50%	
22	อัตราการติดเชื้อดื้อยาในกระแสเลือด	ไม่เพิ่มขึ้น จากปีปฏิทิน 65	
26	ร้อยละของประชาชนที่มาใช้บริการในระดับปฐมภูมิ ได้รับการรักษาด้วยการแพทย์แผนไทยและการแพทย์ทางเลือก	35.75 >40%	
33	อัตราส่วนของผู้ป่วยที่ยอมรับการรักษาจากผู้ป่วยสมองตาย ต่อจำนวนผู้ป่วยเสียชีวิตในโรงพยาบาล (โรงพยาบาล A, S, M1)	เพิ่มขึ้น 20%	
34	ร้อยละของผู้ป่วยยาเสพติดที่เข้าสู่กระบวนการบำบัดรักษา ได้รับการดูแลอย่างมีคุณภาพ (Retention Rate)	>60%	
36.3	จำนวนงานวิจัยและการจัดการความรู้ด้านวิชาการทางการแพทย์ของหน่วยงานในสังกัดกระทรวงสาธารณสุข	เขตละ 2 เรื่อง	
43	ร้อยละของเขตสุขภาพที่มีการบริหารจัดการกำลังคนที่มีประสิทธิภาพ	ตำแหน่งว่างคงเหลือไม่เกินร้อยละ 4	
48.2	ร้อยละของโรงพยาบาลสังกัดกรมการแพทย์ กรมควบคุมโรคและกรมสุขภาพจิตมีคุณภาพมาตรฐานผ่านการรับรอง HA ขึ้น 3	100 100%	
52	ความแตกต่างการใช้สิทธิเมื่อไปใช้บริการผู้ป่วยในของผู้มีสิทธิในระบบหลักประกันสุขภาพถ้วนหน้า (compliance rate)	<1.5%	
54	จำนวนนวัตกรรมหรือเทคโนโลยีสุขภาพที่คิดค้นใหม่หรือที่พัฒนาต่อยอด	เขตละ 1 เรื่อง	

สรุปผลการดำเนินงานตาม OKRs ยุทธศาสตร์สุขภาพจังหวัดสระแก้ว 2567

ลำดับ	Key result	เกณฑ์	ผลการดำเนินงาน	ผู้รับผิดชอบ
ผ่านเกณฑ์		6		
ยังไม่ผ่านเกณฑ์		2		
ประเมินไม่ได้		64		
รวม		72		
S1	ประเด็นยุทธศาสตร์ที่ 1 การสร้างระบบสุขภาพเพื่อประชาชนที่ทุกคนเป็นเจ้าของ			
O1	มารดาและทารก			
K1	ANC 8 ครั้ง คุณภาพทุก รพ./รพ.สต.	100%		ส่งเสริมสุขภาพ
K2	หญิงตั้งครรภ์มีภาวะโลหิตจางลดลง	100%		ส่งเสริมสุขภาพ
K3	เยี่ยมหลังคลอดครบตามเกณฑ์	>80%		ส่งเสริมสุขภาพ
K4	ตำบลต้นแบบมหัศจรรย์ 1,000 วันฯ ผ่านเกณฑ์ การประเมินตำบลมหัศจรรย์ 1000 วันสู่ 2500 วัน	100%		ส่งเสริมสุขภาพ
O2	เด็กมีพัฒนาการสมวัย			
K5	คัดกรองพัฒนาการเด็ก	>90%		ส่งเสริมสุขภาพ
K6	เด็กพัฒนาการล่าช้าได้รับการกระตุ้น	100%		ส่งเสริมสุขภาพ
K7	การดำเนินงาน สทต.4D	>100%		ส่งเสริมสุขภาพ
O3	วัยรุ่นมีคุณภาพชีวิตที่ดี			
K8	มีการจัดตั้งศูนย์ช่วยเหลือวัยรุ่น (ศขร.) ใน รพ. และรพ.สต.ทุกแห่ง	100%		ส่งเสริมสุขภาพ
K9	การเข้าถึงบริการสุขภาพของวัยรุ่นในหน่วยบริการเพิ่มมากขึ้น			ส่งเสริมสุขภาพ
O4	ผู้สูงอายุมีคุณภาพชีวิตที่ดี			
K10	คลินิกผู้สูงอายุคุณภาพ	100%		ส่งเสริมสุขภาพ
K11	มีระบบส่งต่อ ภายใน ภายนอก/CPG ทุก รพ./รพ.สต.	100%		ส่งเสริมสุขภาพ
K12	พัฒนา 1 สถานบริการ 1 ชมรมผู้สูงอายุต้นแบบด้านสุขภาพ	117 ชมรม		ส่งเสริมสุขภาพ
O5	วัยทำงานห่างไกลโรค NCDs			
K13	DM รายใหม่ลดลง 5 % จากปีที่ผ่านมา	ลดลงจากเดิม		ควบคุมโรคไม่ติดต่อ
K14	HT รายใหม่ลดลง 5 % จากปีที่ผ่านมา	ลดลงจากเดิม		ควบคุมโรคไม่ติดต่อ
K15	DM good control	40%		ควบคุมโรคไม่ติดต่อ
K16	HT good control	60%		ควบคุมโรคไม่ติดต่อ
K17	PCU/รพ.สต. ให้บริการผู้ป่วยโรค DM HT กลุ่มสีเขียว	100%		ควบคุมโรคไม่ติดต่อ
K18	หน่วยบริการมีผู้ป่วย DM remission (ต้นแบบ)	1 คนต่อหน่วยบริการ		ควบคุมโรคไม่ติดต่อ
O6	ลดอัตราการตายด้วยโรคมะเร็ง			
K19	คัดกรอง cervical cancer ด้วย HPV DNA test ในสตรีอายุ 30-60 ปี	60%		ควบคุมโรคไม่ติดต่อ
K20	คัดกรอง colorectal cancer ในประชากรอายุ 50-70 ปี	55%		ควบคุมโรคไม่ติดต่อ
K21	ประชากรกลุ่มอายุ 40 ปีขึ้นไป ได้รับการคัดกรองมะเร็งช่องปาก	40%		ทันตสาธารณสุข
O7	ประชากรกลุ่มเป้าหมายเข้าถึงบริการคัดกรองสุขภาพจิต			
K22	ขับเคลื่อนวัคซีนใจ	1 อำเภอ 1 ตำบลต้นแบบ		สุขภาพจิตและยาเสพติด
K23	จำนวนการใช้ Mental Health Check In ในกลุ่มวัยเรียนและวัยทำงาน	เพิ่มขึ้นร้อยละ 20		สุขภาพจิตและยาเสพติด
K24	1 อำเภอ 1 โรงเรียน นักเรียนจิตดี	1 อำเภอ 1 โรงเรียน		สุขภาพจิตและยาเสพติด
S2	ประเด็นยุทธศาสตร์ที่ 2 การจัดบริการสุขภาพที่มีคุณภาพและเป็นเลิศ			
O8	พัฒนาหน่วยบริการปฐมภูมิและเครือข่ายหน่วยบริการปฐมภูมิให้ได้มาตรฐาน			
K25	หน่วยบริการปฐมภูมิผ่านเกณฑ์คุณภาพมาตรฐานบริการสุขภาพปฐมภูมิ	80%	42/55 (76.36)	พัฒนาคุณภาพและรูปแบบบริการ

สรุปผลการดำเนินงานตาม OKRs ยุทธศาสตร์สุขภาพจังหวัดสระแก้ว 2567

K26	ประชาชนเข้าถึงบริการของหน่วยบริการปฐมภูมิและเครือข่ายหน่วยบริการปฐมภูมิ (5 สาขา + NCD,ANC, LTC, คัดกรองมะเร็ง,1669)	60%	อยู่ระหว่างดำเนินการ	พัฒนาคุณภาพและรูปแบบบริการ
O9	หน่วยบริการทุกระดับมีศักยภาพเพิ่มขึ้น			
K27	sw. จัดบริการตามแผนพัฒนา Service Delivery	100%		พัฒนายุทธศาสตร์สาธารณสุข
K28	บุคลากรได้รับการพัฒนาตามแผน (ส่งเรียน/อบรม)	80%		พัฒนายุทธศาสตร์สาธารณสุข
K29	รายการงบประมาณ (ครุภัณฑ์/สิ่งก่อสร้าง) ได้รับการจัดตามแผน	80%		พัฒนายุทธศาสตร์สาธารณสุข
K30	ศักยภาพการจัดบริการผู้ป่วยในเพิ่มขึ้น (Active Bed swx. 60% ,CMI 0.7)	เพิ่มขึ้น		พัฒนายุทธศาสตร์สาธารณสุข
K31	การส่งต่อออกนอกจังหวัด 5 สาขา Excellence	ลดลงร้อยละ 5		พัฒนายุทธศาสตร์สาธารณสุข
O10	ลดแออัด ลดรอคอย ลด Walk in			
K32	ลด OP Visit น้อยกว่ามัธยฐาน 3 ปี,ลดรอคอยไม่เกิน 1 ชม. 30 นาที	ไม่เกิน 1 ชม. 30 นาที	อยู่ระหว่างดำเนินการ	พัฒนาคุณภาพและรูปแบบบริการ
K33	sw. มีการจัดบริการ Home ward	100%	100%	พัฒนาคุณภาพและรูปแบบบริการ
K34	sw.จัดบริการ Telemedicine กลุ่มเป้าหมายที่สำคัญ	100%	100% (1,468 ราย)	พัฒนาคุณภาพและรูปแบบบริการ
O11	ศูนย์ส่งต่อที่มีประสิทธิภาพได้มาตรฐาน			
K35	รพศ./รพท. ผ่านมาตรฐาน ศูนย์ส่งต่อคุณภาพ (8 องค์ประกอบ) (รพช./อรัญประเทศ)	100%	100%	พัฒนาคุณภาพและรูปแบบบริการ
K36	จังหวัดมีคู่มือระบบส่งต่อ 5 Excellence	1 เล่ม	1 เล่ม (ประกาศใช้ 16 พ.ย.66)	พัฒนาคุณภาพและรูปแบบบริการ
K37	จังหวัดมีการพัฒนาระบบ Ambulance Operation Center (AOC) จำนวน 1 แห่ง (รพช.)	1 แห่ง	เปิดดำเนินการ ม.ค.67	พัฒนาคุณภาพและรูปแบบบริการ
O12	ระบบบริการด้านการแพทย์แผนไทยในการดูแลผู้ป่วย			
K38	ผู้ป่วย IMC ได้รับการฟื้นฟู ด้วยแพทย์แผนไทย	25%		แผนไทย
K39	ผู้ป่วย Palliative Care ได้รับการฟื้นฟูด้วยศาสตร์แพทย์แผนไทย	50%		แผนไทย
K40	ผู้ป่วยโรคสะเทือนใจ ได้รับการรักษาด้วยแพทย์แผนไทยและแพทย์ทางเลือก	50%		แผนไทย
K41	การดูแลมารดาหลังคลอดด้วยแพทย์ แผนไทย	80%		แผนไทย
K42	เครือข่ายบริการมินิวัตกรรมหรืองานวิจัยแพทย์แผนไทย อำเภอละ 1 เรื่อง/ปี	1 เรื่อง/ปี		แผนไทย
O13	การใช้จ่ายสมุนไพรในหน่วยบริการ			
K43	มูลค่าการใช้จ่ายสมุนไพรของหน่วยบริการเพิ่มขึ้น	ร้อยละ 6		แผนไทย
K44	ส่งเสริมการใช้จ่ายสมุนไพร (ในจังหวัด) อย่างน้อย 14 รายการ	14 รายการ		แผนไทย
O14	การพัฒนาเมืองสมุนไพร			
K45	มูลค่าการจำหน่ายวัตถุดิบสมุนไพรเพิ่มขึ้น	ร้อยละ 3		แผนไทย
S3	ประเด็นยุทธศาสตร์ที่ 3 การบริหารจัดการองค์กร ทรัพยากร ให้มีประสิทธิภาพสูงสุด			
O15	หน่วยบริการมีการจัดการอัตราค่าสิ่งที่ยื่นขอต่อการจัดบริการตาม Service Plan			
K46	หน่วยบริการมีแผนพัฒนาอัตราค่าสิ่งที่ยื่นขอตาม Service Plan	100%		บริหารทรัพยากรบุคคล
K47	Service Plan มีบุคลากรเพียงพอตามเกณฑ์ของแต่ละสาขา	ตามเกณฑ์ของแต่ละสาขา		บริหารทรัพยากรบุคคล
O16	บุคลากรมีสมรรถนะด้านบริหาร ด้านบริการ ด้านวิชาการ			
K48	สสจ. รพท. รพช. สสอ. มี HR clinic	100%		บริหารทรัพยากรบุคคล
K49	บุคลากรได้รับการพัฒนาสมรรถนะตามแผนพัฒนาบุคลากร	100%		บริหารทรัพยากรบุคคล
O17	หน่วยบริการมีการพัฒนาองค์กรแห่งความสุข			
K50	หน่วยบริการมีแผนพัฒนาเพื่อยกระดับความสุขของบุคลากรตามดัชนี Happinometer	100%		บริหารทรัพยากรบุคคล
K51	หน่วยบริการผ่านเกณฑ์การประเมินองค์กรแห่งความสุข	100%		บริหารทรัพยากรบุคคล
O18	หน่วยบริการมีประสิทธิภาพการบริหารจัดการ การเงินการคลัง			
K52	หน่วยบริการไม่มีวิกฤติทางการเงินระดับ 4-7	100%		ประกันสุขภาพ
K53	หน่วยบริการมีผลประเมินศูนย์จัดเก็บรายได้คุณภาพ ระดับ A	80%		ประกันสุขภาพ
K54	หน่วยบริการมีผลการประเมินประสิทธิภาพ Total Performance Score ผ่านเกณฑ์ระดับ A, B	80%		ประกันสุขภาพ
O19	หน่วยบริการมีการยกระดับระบบบริการสู่ Digital Health Transformation			
K55	หน่วยบริการผ่านการประเมินมาตรฐานระบบบริการสุขภาพ(ด้าน9)	100%	100%	เทคโนโลยีสารสนเทศ

สรุปผลการดำเนินงานตาม OKRs ยุทธศาสตร์สุขภาพจังหวัดสระแก้ว 2567

K56	หน่วยบริการมีและใช้ระบบ Hos on Web	100%	100%	บริหารงานทั่วไป
K57	หน่วยบริการมีและใช้ IPD Paper Less	100%		บริหารงานทั่วไป
K58	รพ. ทุกแห่งมี Software สนับสนุนงาน Back Office ไม่น้อยกว่า 12 ระบบ สสอ. มี Software สนับสนุนงาน Back Office ไม่น้อยกว่า 7 ระบบ	รพ.>12 ระบบ สสอ.>7ระบบ		บริหารงานทั่วไป
K59	หน่วยงานในสังกัดมีการใช้ ระบบ Plan-D (สารบรรณ แผนงานโครงการ)	100%	90%	เทคโนโลยีสารสนเทศ
S4	ประเด็นยุทธศาสตร์ที่ 4 การบริหารจัดการสาธารณสุขชายแดนและพื้นที่เศรษฐกิจพิเศษที่มีประสิทธิภาพ			
O20	เครือข่ายการเฝ้าระวัง ควบคุมโรค/ภัยสุขภาพที่ครอบคลุมได้มาตรฐาน			
K60	มีเครือข่ายการเฝ้าระวังควบคุมโรคติดต่อชายแดนผ่านการประเมิน มาตรฐาน CDCU			ควบคุมโรคติดต่อ
K61	มีเครือข่ายเฝ้าระวังด้านมาตรฐานอาหารและผลิตภัณฑ์สุขภาพในพื้นที่ด่านถาวร และจุดผ่อนปรนทุกแห่ง	6 แห่ง		คุ้มครองผู้บริโภค
O21	แรงงานต่างด้าวมีหลักประกันสุขภาพ			
K62	คนต่างด้าวเข้าเมืองถูกกฎหมาย มีหลักประกันสุขภาพ	90%		ประกันสุขภาพ
K63	คนต่างด้าวเข้าเมืองถูกกฎหมายได้รับการตรวจสุขภาพ	90%		ประกันสุขภาพ
K64	แรงงานต่างด้าวที่เข้าเมืองไร้สิทธิ์มีหลักประกันสุขภาพผ่าน M-Fund	70%		ประกันสุขภาพ
O22	ระบบส่งต่อผู้ป่วยระหว่างประเทศที่มีคุณภาพ			
K65	มีศูนย์ส่งต่อข้ามแดนที่ได้มาตรฐาน 4 ด่าน			ควบคุมโรคติดต่อ
O23	สถานบริการสาธารณสุขมีมาตรฐานด้านอาชีวอนามัย			
K66	รพท./รพช.ทุกแห่งผ่านเกณฑ์การประเมินมาตรฐานอาชีวอนามัยระดับดี	100%		อาชีวอนามัยและสิ่งแวดล้อม
K67	รพ.สต.ในที่ตั้งเขตเศรษฐกิจพิเศษ (6) ผ่านการประเมินาระดับดีและ ระดับดีเด่น 1 แห่ง	100%		อาชีวอนามัยและสิ่งแวดล้อม
K68	รพ.สต. ทุกแห่งในอำเภอเขตเศรษฐกิจพิเศษ (37) ผ่านการประเมินาระดับเริ่มต้นพัฒนา	100%		อาชีวอนามัยและสิ่งแวดล้อม
S5	ประเด็นยุทธศาสตร์ที่ 5 การพัฒนาระบบการตอบโต้ภาวะฉุกเฉินโรคและภัยสุขภาพ			
O24	มีระบบตอบโต้ภาวะฉุกเฉินด้านการแพทย์และสาธารณสุขที่มีประสิทธิภาพทั้งระดับจังหวัดและอำเภอ			
K69	ทุกอำเภอมีศูนย์ปฏิบัติการตอบโต้ภาวะฉุกเฉินตามเกณฑ์	ทุกอำเภอ		ควบคุมโรคติดต่อ
K70	มีระบบบัญชาการเหตุการณ์ (ICS) ที่สามารถตอบสนองและสอดคล้องกับโรคและ ภัยสุขภาพที่มีประสิทธิภาพ ตามเกณฑ์	ทุกอำเภอ		ควบคุมโรคติดต่อ
O25	บุคลากรสาธารณสุขและเครือข่าย มีศักยภาพและเพียงพอในการตอบโต้ภาวะฉุกเฉิน			
K71	ทีมปฏิบัติการระดับอำเภอมีศักยภาพเพียงพอพร้อมปฏิบัติงาน	100%		ควบคุมโรคติดต่อ,ควบคุมโรคไม่ติดต่อ, อาชีวอนามัยและสิ่งแวดล้อม,สุขภาพจิต
K72	มีการเตรียมความพร้อมและซ้อมแผนตอบโต้ภาวะฉุกเฉินโรคและภัยสุขภาพทั้ง 3 ภัย			ควบคุมโรคติดต่อ,ควบคุมโรคไม่ติดต่อ, อาชีวอนามัยและสิ่งแวดล้อม,สุขภาพจิต

จำนวน รพ.สต. ที่มีตัวชี้วัด HDC ผ่านเกณฑ์	รวม (108)	เมืองสระแก้ว (21)	คลองหาด (9)	ตาพระยา (15)	วังน้ำเย็น (5)	วัฒนานคร (21)	อรัญประเทศ (16)	เขาฉกรรจ์ (6)	โคกสูง (9)	วังสมบูรณ์ (6)
0-5 ปี คัดกรองพัฒนาการ (90%)	53	4	3	10	0	15	14	5	4	2
0-5 ปี พบสงสัยล่าช้า (20%)	54	12	6	11	0	12	14	5	6	0
0-5 ปี ได้รับการติดตาม (90%)	23	5	2	2	1	5	7	2	4	0
0-5 ปี มีพัฒนาการสมวัย (86%)	30	2	1	2	0	8	10	4	3	2
0-5 ปี ครอบคลุมซั้งวัด (80%)	45	11	4	11	0	11	10	3	4	2
0-5 ปี สูงดีสมส่วน (64%)	41	13	1	6	2	13	11	3	3	2
ส่วนสูงเฉลี่ยชาย 5 ปี (113 ซม.)	14	7	1	1	1	5	4	0	2	0
ส่วนสูงเฉลี่ยหญิง 5 ปี (112 ซม.)	21	7	2	1	3	8	3	0	4	0
6-14 ปี สูงดีสมส่วน (59%)	49	11	3	9	2	14	12	4	3	2
6-14 ปี มีภาวะผอม ($\leq 5\%$)	58	15	5	9	4	14	14	2	6	4
6-14 ปี มีภาวะเริ่มอ้วนและอ้วน ($\leq 10\%$)	71	18	9	13	5	13	15	4	8	4
6-14 ปี มีภาวะเตี้ย ($\leq 9.5\%$)	71	20	7	11	2	18	16	6	7	4
ส่วนสูงเฉลี่ยชาย 12 ปี (149 ซม.)	22	5	0	1	0	10	5	4	0	2
ส่วนสูงเฉลี่ยหญิง 12 ปี (150 ซม.)	34	10	1	3	2	14	7	3	3	1
ติดตามกลุ่มสงสัย DM (72%)	5	0	1	2	0	0	1	0	1	0
ติดตามกลุ่มสงสัยป่วย HT (85%)	3	2	0	1	0	0	2	0	0	0
DM ควบคุมได้ดี (40%)	0	1	0	0	0	0	0	0	0	0
HT ควบคุมได้ดี (50%)	0	0	0	0	0	0	0	0	0	0
ผู้ป่วย DM, HT ขึ้น CVD Risk (90%)	3	2	1	0	0	2	0	0	0	0
ผู้ป่วยนอกมารับบริการแผนไทย (40%)	42	5	2	6	1	19	4	0	5	5
RI-RDU-PCU ($\leq 20\%$)	86	21	9	15	5	20	16	6	9	6
AD-RDU-PCU ($\leq 20\%$)	61	19	4	9	5	14	12	6	7	4

<70% ของ รพ.สต.

70% ของ รพ.สต.

80% ของ รพ.สต.