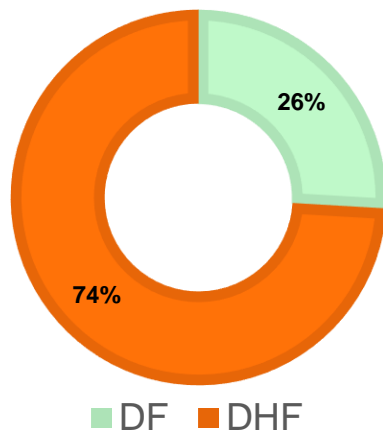


# โรคไข้เลือดออก จังหวัดสระแก้ว พ.ศ.2567

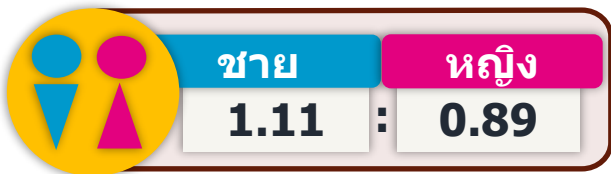
สัปดาห์การระบาดที่ 16  
[21-27 เม.ย. 2567]

ข้อมูลตั้งแต่วันที่ 1 มกราคม – 2 พฤษภาคม 2567

## รายใหม่/สัปดาห์ เสียชีวิต



อัตราป่วย 21.34 ต่อแสน ปชก.



นักเรียน  
ร้อยละ 58.33

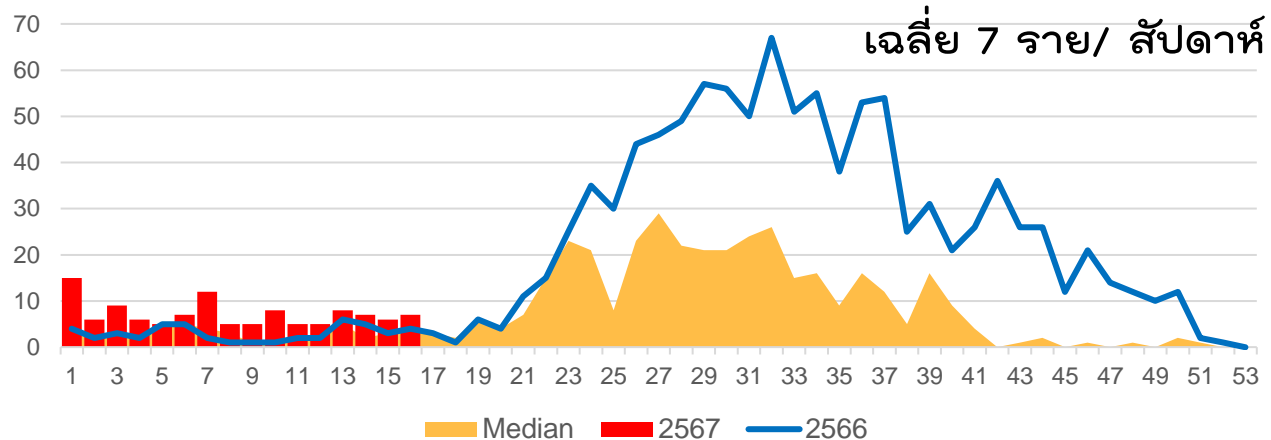
สัญชาติ



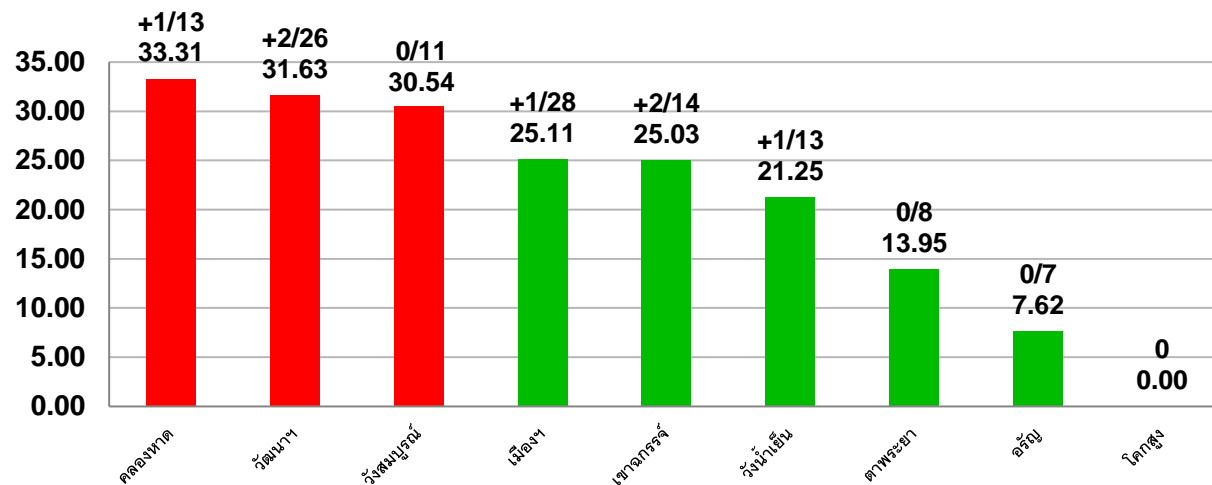
ร้อยละ  
100

อายุ (ค่าเฉลี่ย) 13.65 ปี  
ต่ำสุด 14 วัน สูงสุด 68 ปี

## ไข้เลือดออกจำแนกตามสัปดาห์ระบาด



## กราฟแสดงอัตราป่วยต่อแสนประชากร แยกรายอำเภอ




จำนวนผู้ป่วย ปี 2567 สูงกว่าปี 2566 คิดเป็น 2.5 เท่า



# มาตรการควบคุมโรคไข้เลือดออก ดำเนินการไปแล้ว

มาตรการ	หน่วยงานดำเนินการ
1 สื่อสารความเสี่ยงให้ประชาชนรับรู้ และสร้างความตระหนักฯ	ประชาสัมพันธ์/หน่วยงานทุกแห่ง
2 Big cleaning day /รณรงค์จิตอาสาพัฒนาสิ่งแวดล้อม อย่างน้อยเดือนละ 1 ครั้ง	หน่วยงานฯ/อปท. ทุกแห่ง
3 มาตรการ 3 เก็บ [เก็บบ้าน เก็บน้ำ เก็บขยะ] <b>“บ้าน วัด โรงเรียน สถานที่ราชการ”</b>  <b>สำรวจลูกน้ำฯ (HI/CI)</b>	หน่วยงานฯ/ สาธารณสุข/ อปท. ทุกแห่ง
4 ควบคุมโรคตามมาตรการ 3-3-1 ให้ทันเวลา <b>โดยเฉพาะ New Case ในหมู่บ้าน/ชุมชน</b> - รายงานโรคภายใน 3 ชม. - อสม.กำจัดแหล่งเพาะพันธุ์ภายใน 3 ชม. - ทีมฯ ควบคุมโรคภายใน 1 วัน	สาธารณสุข/ อปท. ทุกแห่ง
5. ติดตามการรายงานการใช้สารกันยุง - โรงพยาบาลจ่ายสารทากันยุง ให้กับผู้ป่วยวินิจฉัย DHF - รพ.สต ร่วมติดตามการใช้สารทากันยุง	รพ.ทุกแห่ง/สสอ.ทุกอำเภอ



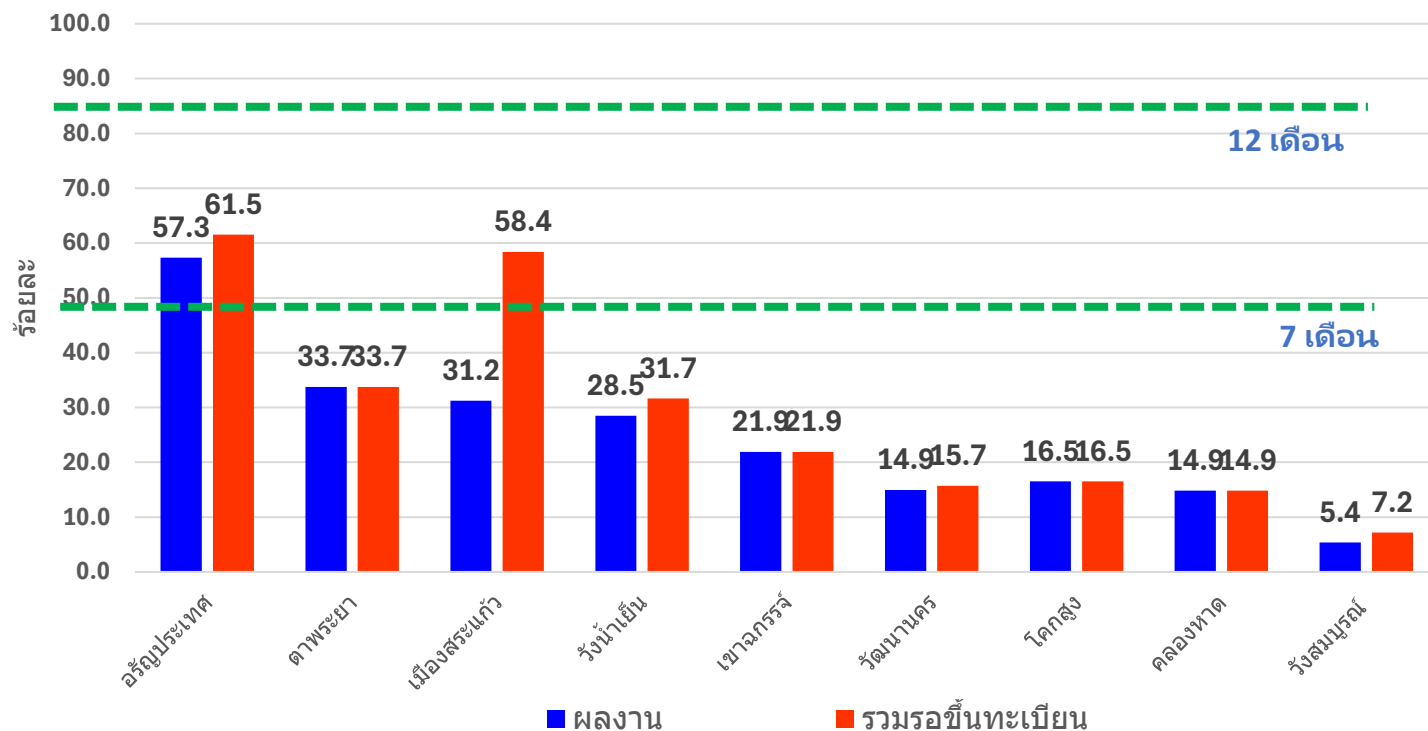


Treatment Coverate (เป้าหมาย  $\geq$  ร้อยละ 85)

จำนวนผู้ป่วยรอขึ้นทะเบียนวัณโรคในระบบ NTIP  
ข้อมูล ณ วันที่ 22 เมษายน 2567

หน่วยบริการ	จำนวน	ร้อยละ
โรงพยาบาลสมเด็จพระยุพราชสระแก้ว	47	79.66
โรงพยาบาลคลองหาด	0	0.00
โรงพยาบาลตาพระยา	0	0.00
โรงพยาบาลวังน้ำเย็น	3	5.08
โรงพยาบาลวัฒนานคร	1	1.69
โรงพยาบาลอรัญประเทศ	6	10.17
โรงพยาบาลเขาฉกรรจ์	0	0.00
โรงพยาบาลค่ายสุรสิงหนาท	1	1.69
โรงพยาบาลวังสมบูรณ์	1	1.69
โรงพยาบาลโคกสูง	0	0.00
<b>รวม</b>	<b>59</b>	<b>100.00</b>

ตารางเปรียบเทียบผลงานปัจจุบัน  
กับผลงานที่รวมรอขึ้นทะเบียน



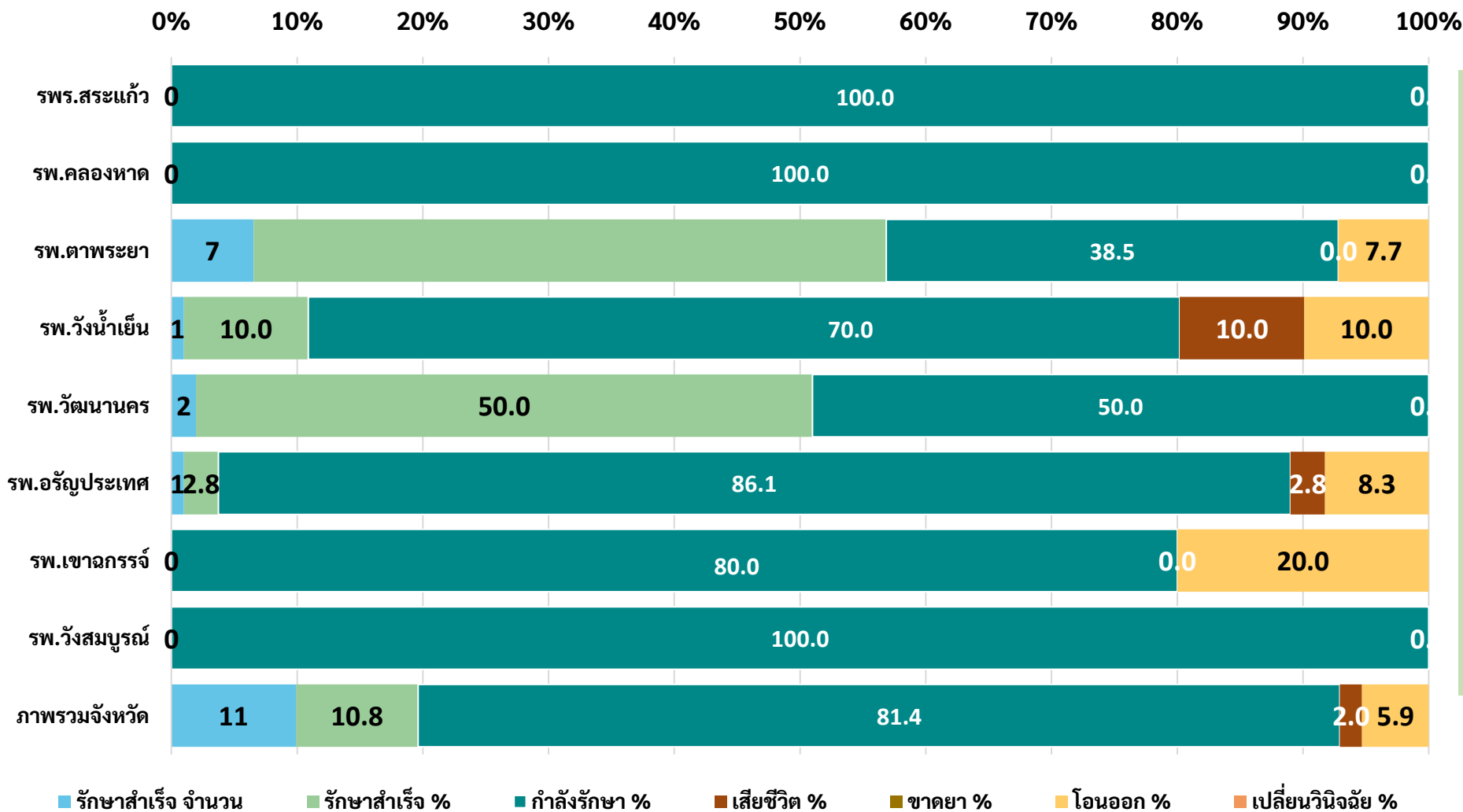
ผลการดำเนินงานปัจจุบัน coverage ร้อยละ 28.7 (250ราย)  
\* หากขึ้นทะเบียนครบ ผลงานจะเพิ่มเป็น ร้อยละ 35.3 (308 ราย)



# ผลการดำเนินงานปี 2567 จังหวัดสระแก้ว

อัตราความสำเร็จการรักษาผู้ป่วยวัณโรคปอดรายใหม่ (ผู้ป่วยวัณโรคปอดรายใหม่ที่ขึ้นทะเบียนรักษาในไตรมาสที่ 1)

Success rate (เป้าหมาย  $\geq$  ร้อยละ 88)



PA จังหวัด เป้าหมาย 102 ราย  
รักษาสำเร็จ 11 ราย (10.8%)  
เสียชีวิต 2 ราย (2%)  
- วังน้ำเย็น 1 ราย  
- อรัญฯ 1 ราย  
โอนออก 6 ราย (6.9%)  
- ตาพระยา 1 ราย  
- วังน้ำเย็น 1 ราย  
- อรัญ 3 ราย  
- เขาฉกรรจ์ 1 ราย

ข้อมูลจากระบบ NTIP ณ วันที่ 3 พ.ค. 67

# มาตรการเร่งรัด TB รอบ 6 เดือน



สำนักงานสาธารณสุข  
จังหวัด  
สระแก้ว

## แผนการนิเทศติดตามงาน TB จังหวัดสระแก้ว



ระหว่างวันที่ 8- 15 พฤษภาคม 2567

1

ทุกอำเภอจัดทำแผนการค้นหากลุ่มเสี่ยง TB เข้ารับการตรวจ CXR ให้ได้ครอบคลุมมากที่สุด

2

คลินิก TB Update การขึ้นทะเบียนผู้ป่วย TB ใน NTIP ให้เป็นปัจจุบัน จะได้ยา/ค่ายาชดเชยจาก สปสช.

3

เพิ่มการประสานงานระหว่างเครือข่ายในการติดตามรักษา/ส่งต่อผู้ป่วยระหว่างอำเภอ


4

คลินิก TB ประเมินตนเอง QTB ภายใน 30 เม.ย. 67 และรพ.สระแก้วเตรียมรับการนิเทศช่วงปลายเดือน พ.ค. 67

5

6

ให้สอบสวนสาเหตุการเสียชีวิตของผู้ป่วย TB ทุกราย  
ประชุมติดตามความก้าวหน้า TB ทุกเดือน  
และกำหนดแผนนิเทศงานระหว่างวันที่ 8 – 15 พ.ค. 67



วัน เดือน ปี	ช่วงเวลา	หน่วยงาน
8 พ.ค. 67	เช้า	รพ.เขาฉกรรจ์
	บ่าย	รพ.คลองหาด
9 พ.ค. 67	เช้า	รพ.วังน้ำเย็น
	บ่าย	รพ.วังสมบูรณ์
13 พ.ค. 67	เช้า	รพ.สระแก้ว
	บ่าย	รพ.วัฒนานคร
14 พ.ค. 67	เช้า	รพ.ตาพระยา
	บ่าย	รพ.โคกสูง
15 พ.ค. 67	เช้า	รพ.อรัญประเทศ

### ผู้ร่วมรับการนิเทศ

1. หัวหน้ากลุ่มงาน/หัวหน้างานที่ดูแลคลินิก TB ของ รพ.
2. ผู้รับผิดชอบคลินิก TB Lab ยา TB ของ รพ.
3. ผู้รับผิดชอบงานควบคุมโรคติดต่อ ของ รพ.และ สสอ.