



สำนักงานสาธารณสุข
จังหวัดสระแก้ว

สรุปข้อมูลอุบัติเหตุทางถนนและกิจกรรม
การลดอุบัติเหตุทางถนน ช่วงเทศกาลสงกรานต์
(11-17 เมษายน 2567) จังหวัดสระแก้ว

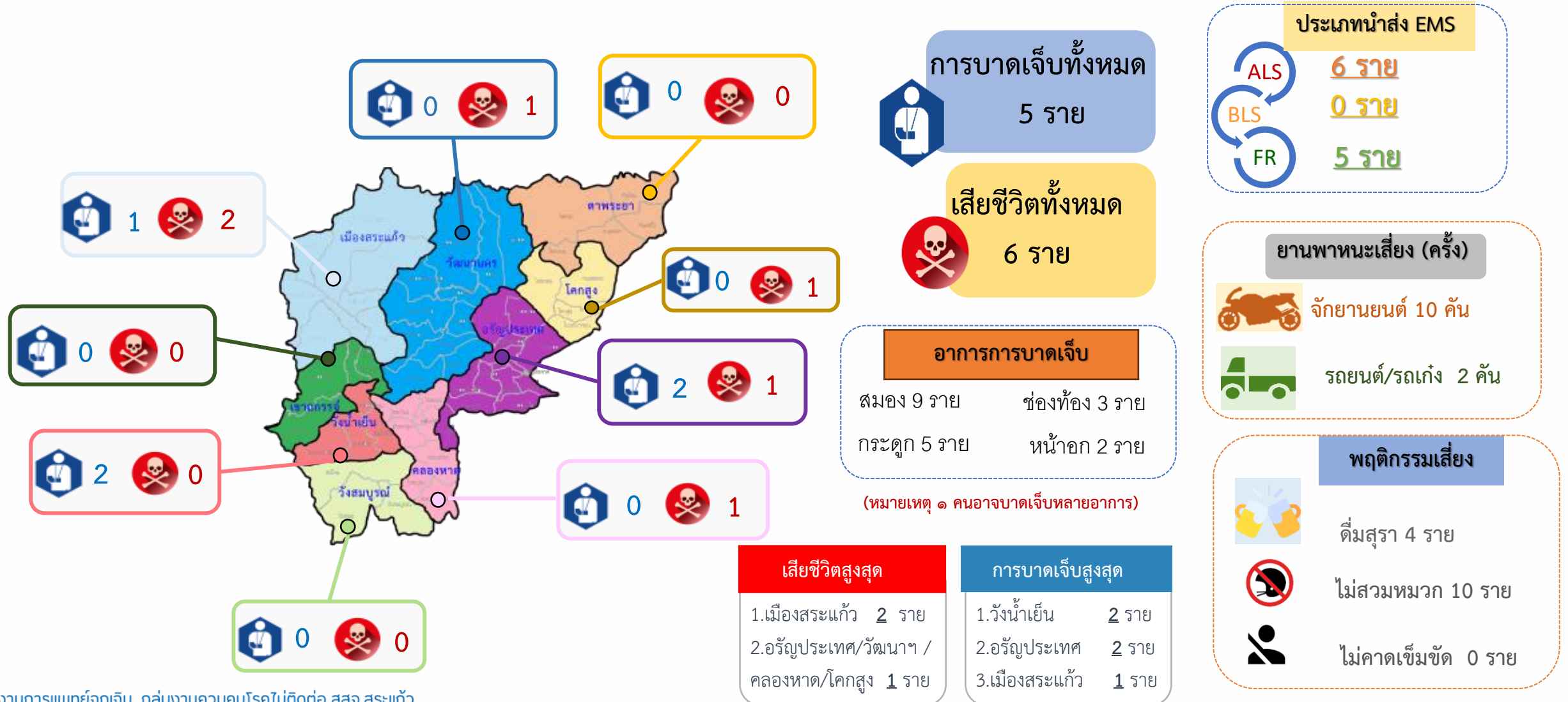


งานการแพทย์ฉุกเฉิน กลุ่มงานควบคุมโรคไม่ติดต่อ สสจ.สระแก้ว



สรุปผลการดำเนินงาน ศปช.จังหวัด ช่วงเทศกาลสงกรานต์

(11-17 เมษายน 2567) จังหวัดสระแก้ว
จากฐานข้อมูล สนง.ปท.จังหวัดสระแก้ว





สรุปข้อมูลอุบัติเหตุทางถนนและกิจกรรม

การลดอุบัติเหตุทางถนน ช่วงเทศกาลสงกรานต์ (11-17 เมษายน 2567) จังหวัดสระแก้ว

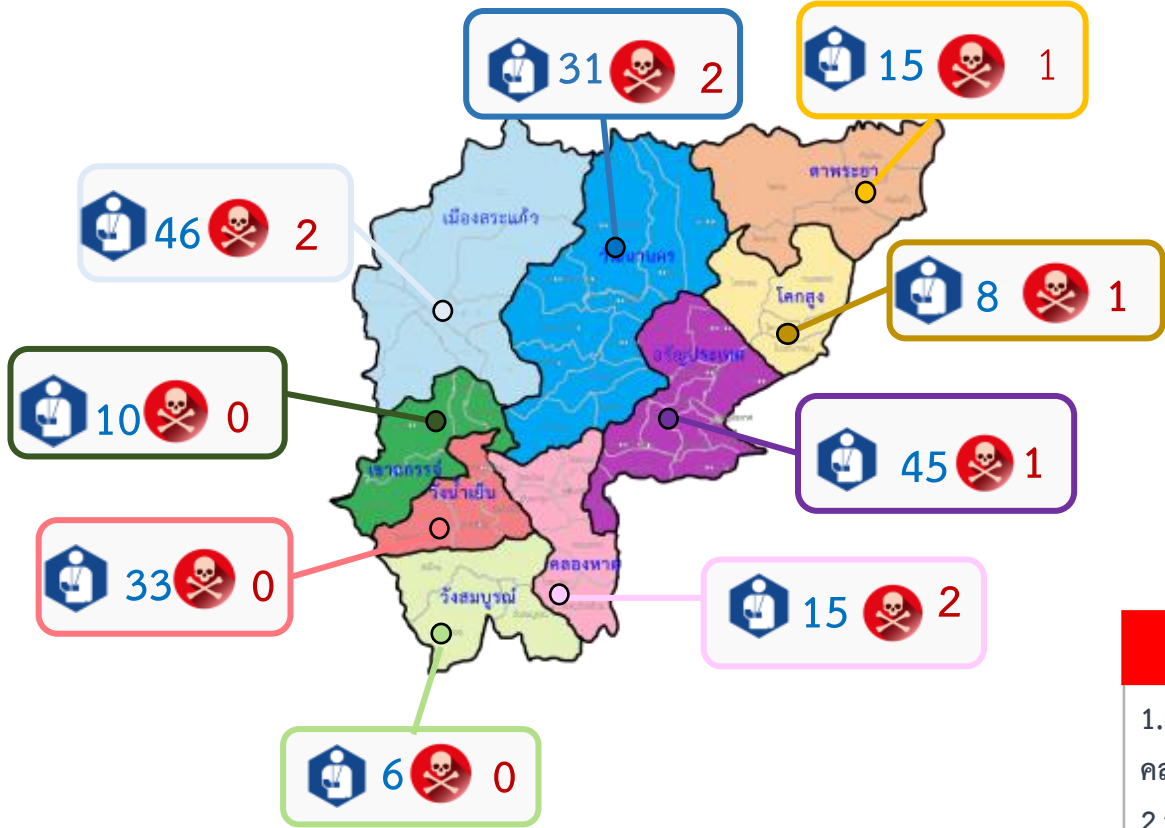
จากฐานข้อมูล ระบบเฝ้าระวังการบาดเจ็บ (Injury Surveillance : IS)

การบาดเจ็บทั้งหมด
209 ราย

เสียชีวิตทั้งหมด
9 ราย

ชาย 123 ราย 51.16% หญิง 95 ราย 43.38%

ผู้ขับขี่ 66.67 %
ผู้โดยสาร 26.94 %



ประเภทการเสียชีวิต

เสียชีวิตที่เกิดเหตุ 2 ราย
เสียชีวิตที่ห้องฉุกเฉิน 7 ราย

ประเภทการนำส่งโดย EMS

นำส่งโดย EMS 139 ราย 63.18 %
ผู้ป่วยวิกฤติที่มาด้วย EMS 100 %
Response Time <10 min. 50 %
Response Time >10 min. 47.50 %

ยานพาหนะเสี่ยง (ครั้ง)

รถยนต์	17 คัน	7.76%
รถเก๋ง	5 คัน	2.28%
รถจักรยานยนต์	193 คัน	88.13%
รถจักรยาน	2 คัน	0.91%

พฤติกรรมเสี่ยง

ดื่มสุรา 44 ราย 20%
ไม่สวมหมวก 156 ราย 91.23%
ไม่คาดเข็มขัด 43 ราย 91.49%

เสียชีวิตสูงสุด

- เมืองสระแก้ว/วัฒนานคร/คลองหาด 2 ราย
- อรัญประเทศ/โคกสูง /ตาพระยา 1 ราย

การบาดเจ็บสูงสุด

- เมืองสระแก้ว 46 ราย
- อรัญประเทศ 45 ราย
- วังน้ำเย็น 33 ราย

ประเภทถนนที่เกิดอุบัติเหตุ

ทางหลวง 30 ราย 13.70%
ทางหลวงชนบท 45 ราย 20.55 %
อบต./หมู่บ้าน 71 ราย 32.42 %



แนวโน้มการบาดเจ็บและเสียชีวิต จำแนกตามวันที่เกิดเหตุ (11-17 เมษายน 2567)



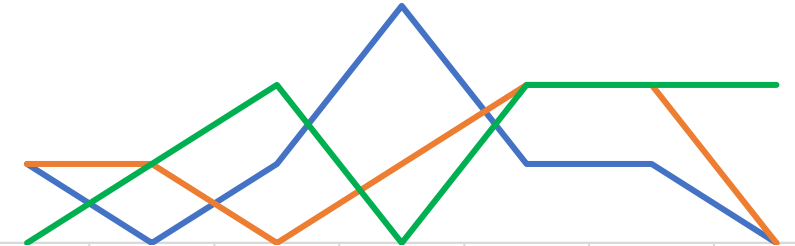
การบาดเจ็บ



	Day 1	Day 2	Day 3	Day 4	Day 5	Day 6	Day 7
— 2565	19	38	28	38	33	20	25
— 2566	32	36	30	43	43	25	19
— 2567	20	34	42	35	41	22	15



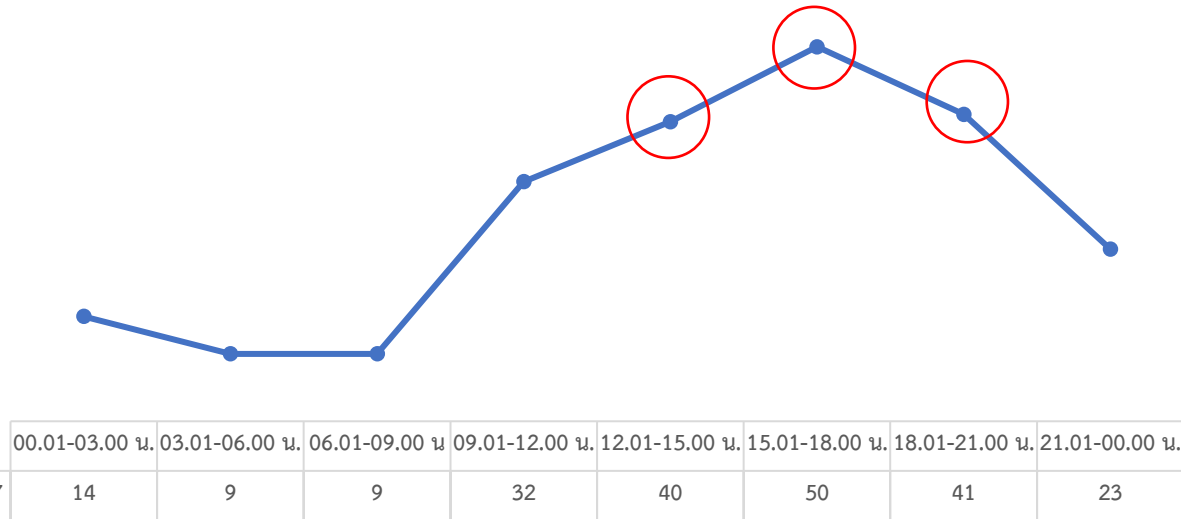
การเสียชีวิต



	Day 1	Day 2	Day 3	Day 4	Day 5	Day 6	Day 7
— 2565	1	0	1	3	1	1	0
— 2566	1	1	0	1	2	2	0
— 2567	0	1	2	0	2	2	2

เกิดเหตุสูงสุด 3 ช่วงเวลา

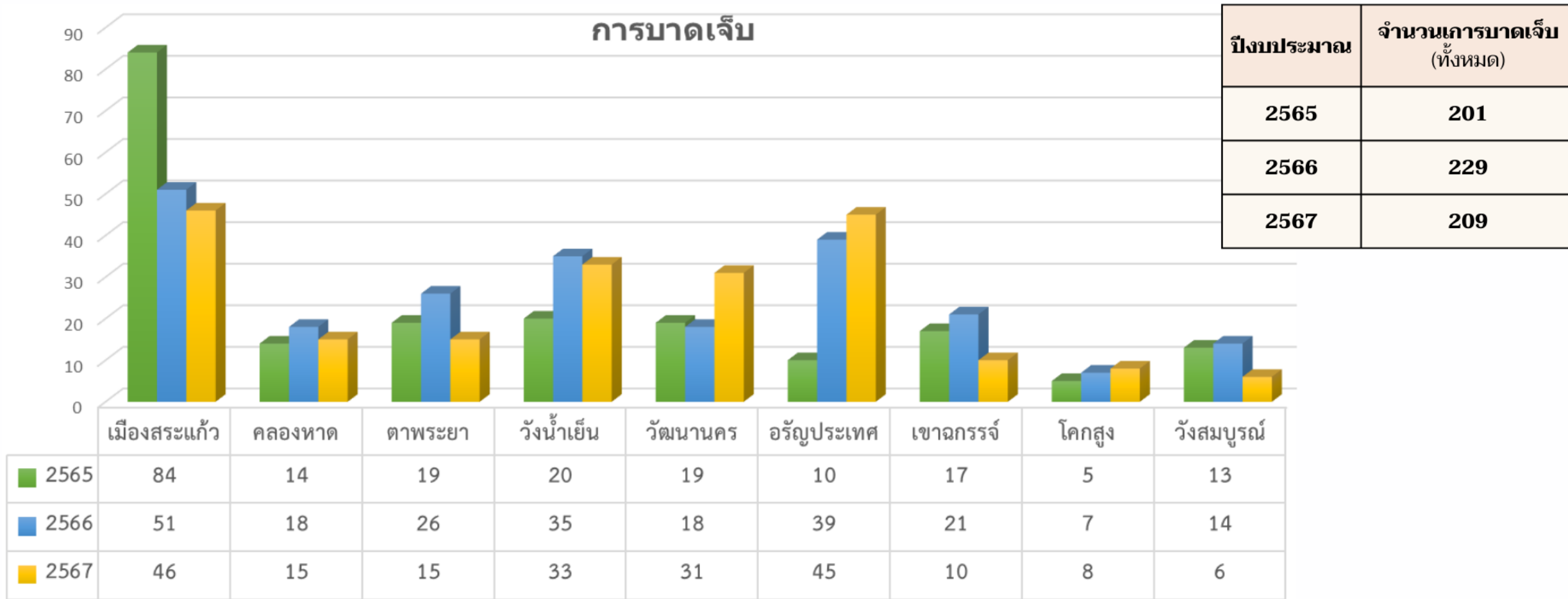
- 1.15.01-18.00 น. จำนวน 50 ราย
- 2.18.01-21.00 น. จำนวน 41 ราย
- 3.15.01-18.00 น. จำนวน 40 ราย





จำนวนการบาดเจ็บ ช่วงเทศกาลสงกรานต์จังหวัดสระแก้ว

ปีงบประมาณ 2565-2567

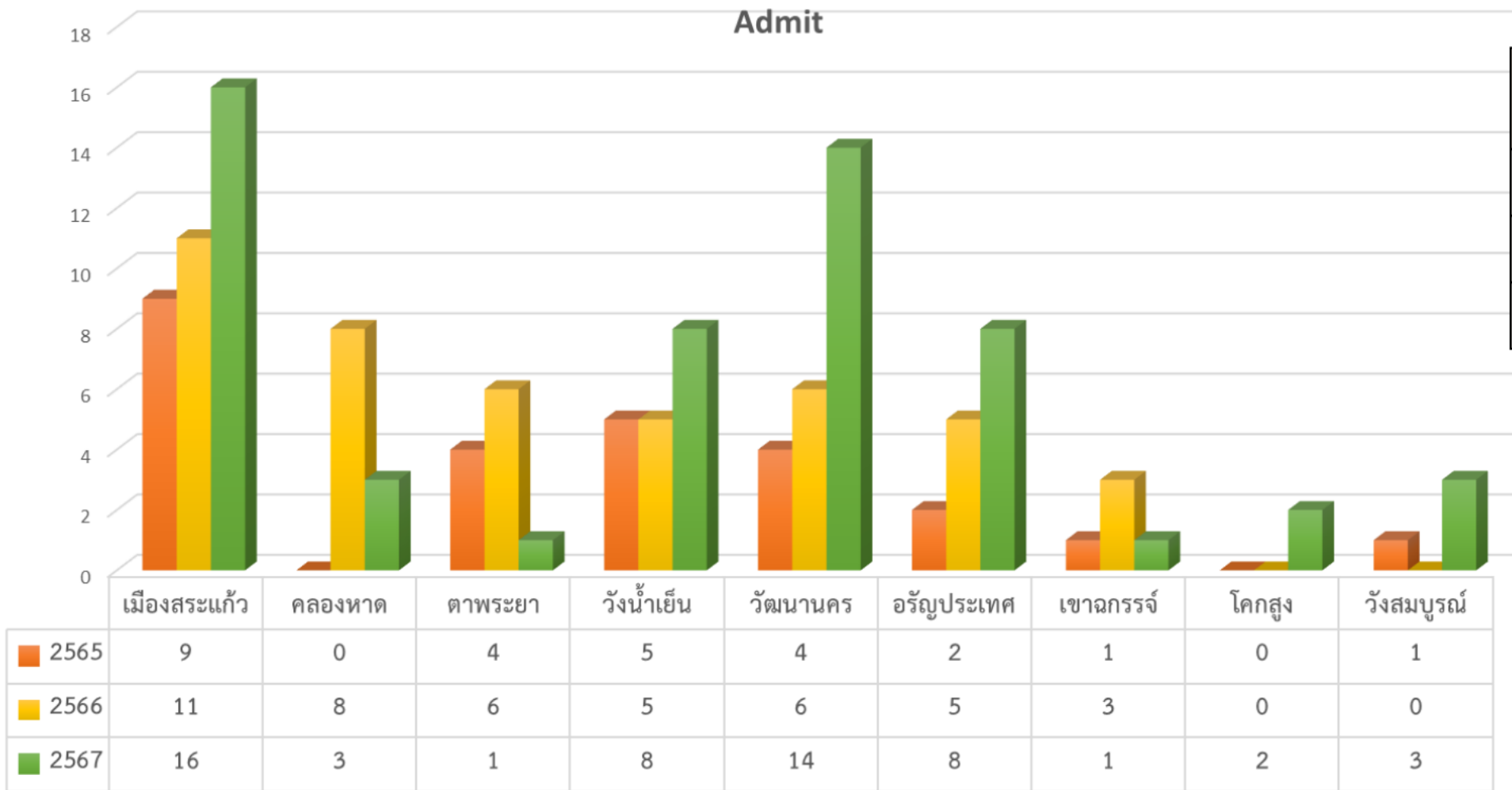


จากฐานข้อมูล : ระบบเฝ้าระวังการบาดเจ็บ (Injury Surveillance : IS)



จำนวนการAdmit ช่วงเทศกาลสงกรานต์จังหวัดสระแก้ว

ปีงบประมาณ 2565-2567



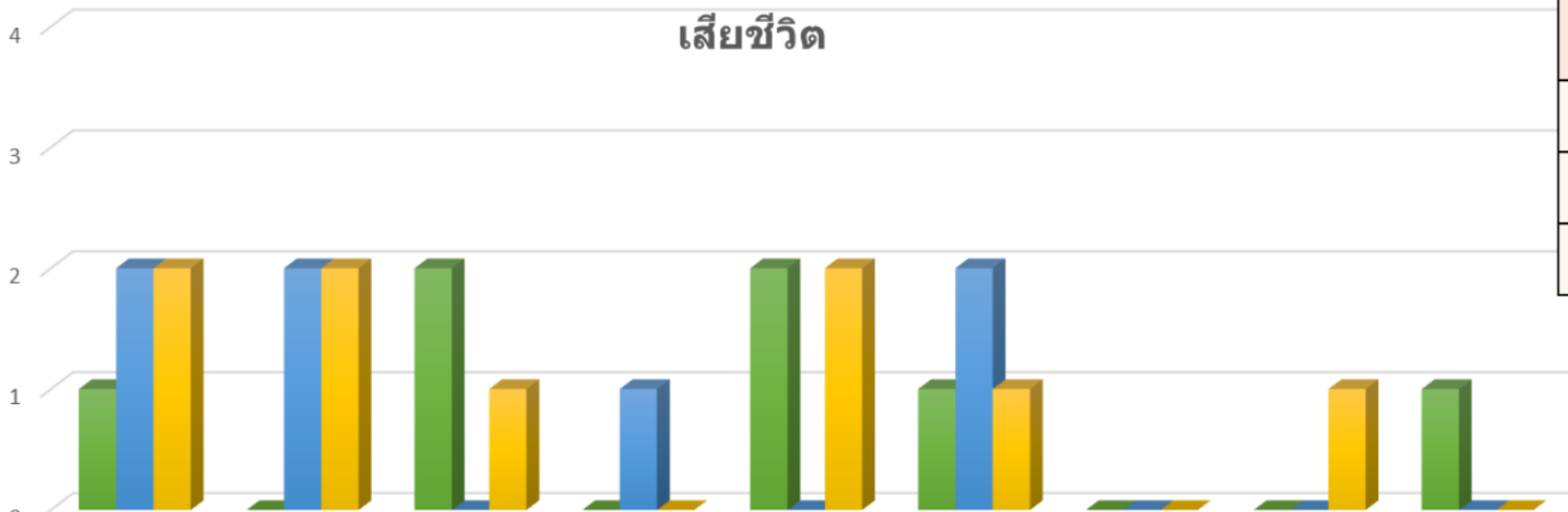
ปีงบประมาณ	จำนวนAdmit (ทั้งหมด)
2565	26
2566	44
2567	56

จากฐานข้อมูล : ระบบเฝ้าระวังการบาดเจ็บ (Injury Surveillance : IS)



จำนวนการเสียชีวิต ช่วงเทศกาลสงกรานต์จังหวัดสระแก้ว

ปีงบประมาณ 2565-2567



ปีงบประมาณ	จำนวนเสียชีวิต (ทั้งหมด)
2565	7
2566	7
2567	9

	เมืองสระแก้ว	คลองหาด	ตาพระยา	วังน้ำเย็น	วัฒนานคร	อรัญประเทศ	เขาฉกรรจ์	โคกสูง	วังสมบูรณ์
2565	1	0	2	0	2	1	0	0	1
2566	2	2	0	1	0	2	0	0	0
2567	2	2	1	0	2	1	0	1	0

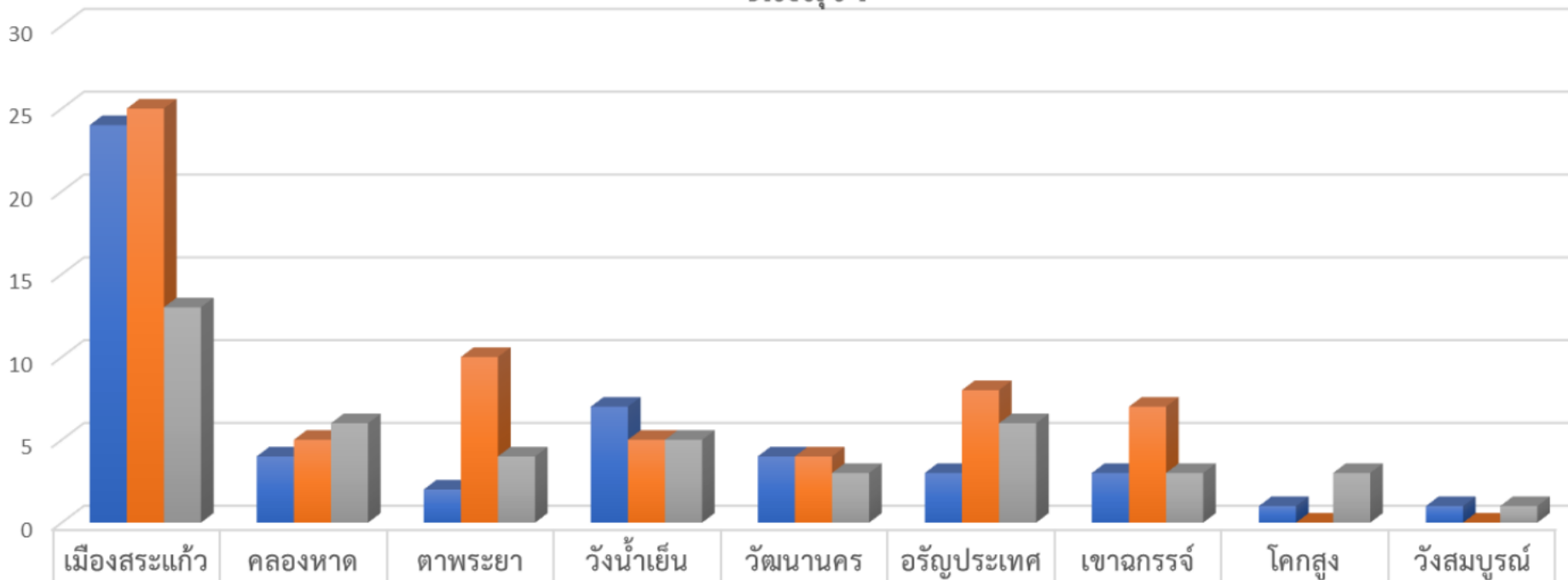
จากฐานข้อมูล : ระบบเฝ้าระวังการบาดเจ็บ (Injury Surveillance : IS)



จำนวนดื่มสุรา ช่วงเทศกาลสงกรานต์จังหวัดสระแก้ว

ปีงบประมาณ 2565-2567

ดื่มสุรา



ปีงบประมาณ	จำนวนดื่มสุรา (ทั้งหมด)
2565	49
2566	64
2567	44

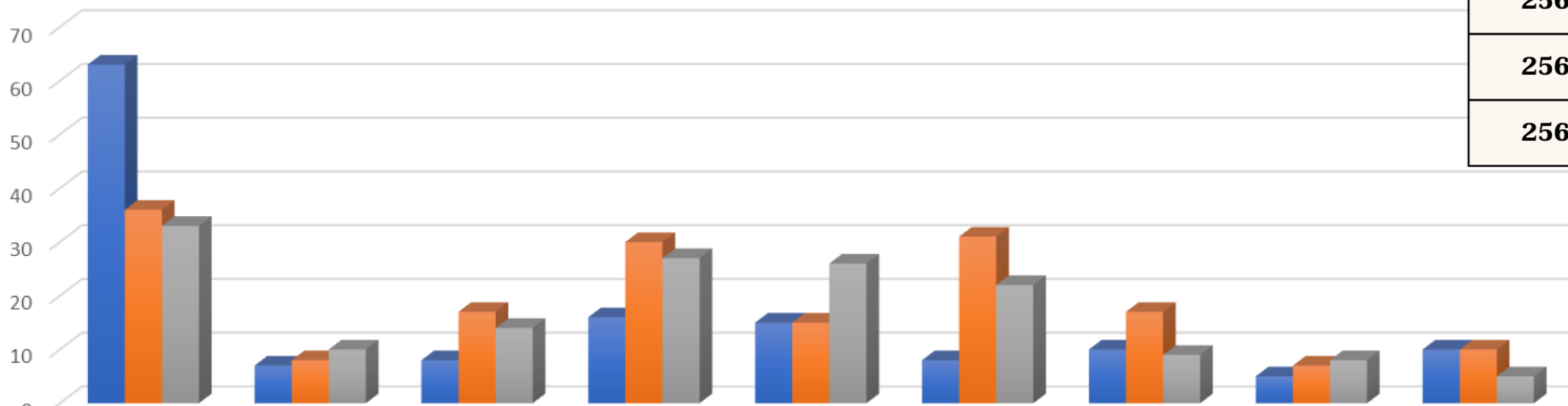
จากฐานข้อมูล : ระบบเฝ้าระวังการบาดเจ็บ (Injury Surveillance : IS)



จำนวนไม่สวมหมวก ช่วงเทศกาลสงกรานต์จังหวัดสระแก้ว

ปีงบประมาณ 2565-2567

ไม่สวมหมวก



ปีงบประมาณ	จำนวนไม่ใส่หมวก (ทั้งหมด)
2565	142
2566	171
2567	154

	เมืองสระแก้ว	คลองหาด	ตาพระยา	วังน้ำเย็น	วัฒนานคร	อรัญประเทศ	เขาฉกรรจ์	โคกสูง	วังสมบูรณ์
■ 2565	63	7	8	16	15	8	10	5	10
■ 2566	36	8	17	30	15	31	17	7	10
■ 2567	33	10	14	27	26	22	9	8	5

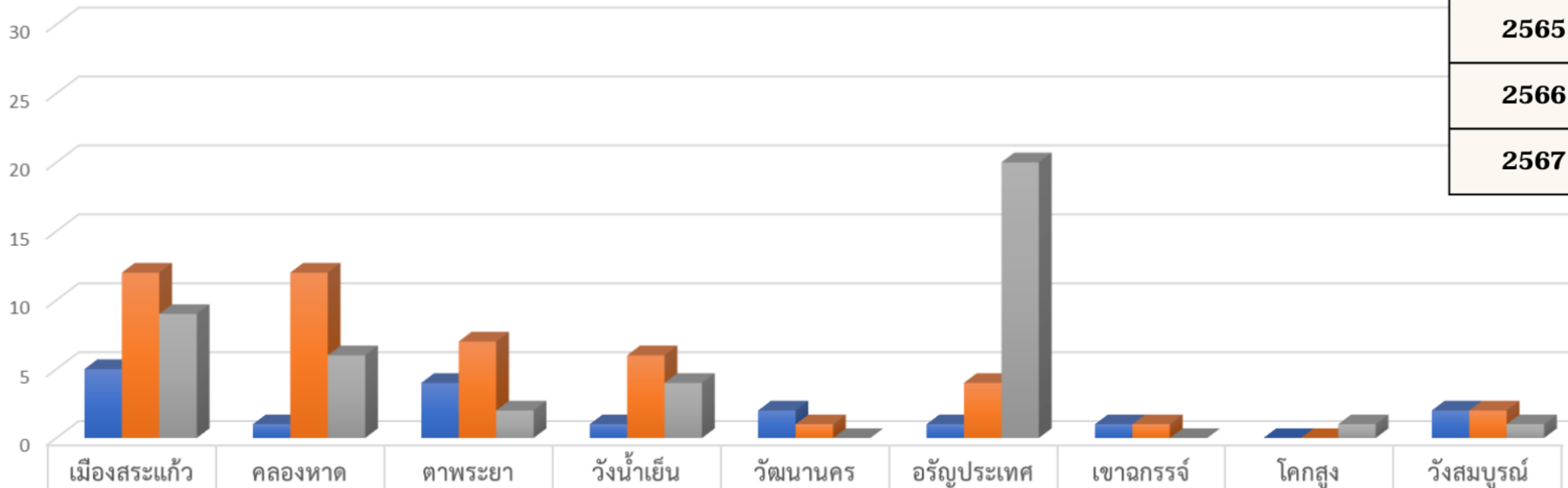
จากฐานข้อมูล : ระบบเฝ้าระวังการบาดเจ็บ (Injury Surveillance : IS)



จำนวนไม่คาดเข็มขัด ช่วงเทศกาลสงกรานต์จังหวัดสระแก้ว

ปีงบประมาณ 2565-2567

ไม่คาดเข็มขัด



ปีงบประมาณ	จำนวนไม่คาดเข็มขัด (ทั้งหมด)
2565	17
2566	45
2567	43

จากฐานข้อมูล : ระบบเฝ้าระวังการบาดเจ็บ (Injury Surveillance : IS)



ข้อค้นพบ :



- มีข้อมูล ผู้บาดเจ็บรวม **209** ราย (96.33%) ผู้เสียชีวิตจำนวน **9** ราย (3.64%)
- อำเภอที่มีผู้บาดเจ็บมากที่สุดคือ อำเภอ**เมืองสระแก้ว** **46** ราย
- เสียชีวิตสูงสุด **3** อำเภอ **เมืองสระแก้ว/วัฒนานคร/คลองหาด** อำเภอละ **2** ราย
- ช่วงเวลาที่เกิดอุบัติเหตุส่วนใหญ่เวลา **15.01-18.00** น. จำนวน **50** ราย
- ยานพาหนะที่เกิดอุบัติเหตุสูงสุด **รถจักรยานยนต์** **193** คัน **88.13%**
- ประเภทถนนที่เกิดอุบัติเหตุสูงสุด **ถนนอบต./หมู่บ้าน** **71** ราย **32.42 %**
- พฤติกรรมเสี่ยงที่เกิดอุบัติเหตุสูงสุด **ไม่สวมหมวก** **156** ราย **91.23%**

จังหวัดสระแก้ว 7 วันที่ผ่านมา

บาดเจ็บ **ลดลง** จากปี 66 **↑ -7.42%**
เสียชีวิต **เพิ่มขึ้น** จากปี 66 **↓ 14.29%**

ข้อเสนอแนะ:



1. ศปถ.จังหวัด คัดข้อมูลการวิเคราะห์ปัจจัยเสี่ยงอุบัติเหตุทางถนนในเวทีประชุมฯ ให้แก่หน่วยงานที่เกี่ยวข้อง เพื่อร่วมวางแผนหาแนวทางการแก้ไขปัญหา เพื่อการลดอุบัติเหตุทางถนน
2. ศปถ.จังหวัด/ศปถ.อำเภอ ประชาสัมพันธ์และสร้างการรับรู้พฤติกรรมเสี่ยงที่ก่อให้เกิดอุบัติเหตุบาดเจ็บและเสียชีวิต โดยเฉพาะพื้นที่ที่ยังมีประเพณีวันไหล เน้นย้ำการบังคับใช้กฎหมายอย่าง เข้มงวด จริงจัง และต่อเนื่อง ได้แก่ กรโดยสารท้ายรถกระบะ การขับเร็วเกินกฎหมายกำหนด การใช้อุปกรณ์นิรภัย ตัดหน้ากระชั้นชิด โดยให้ความสำคัญกับผู้ขับขี่รถจักรยานยนต์เป็น พิเศษ และการดื่มบนรถ ดื่มแล้วขับ โดยเฉพาะกลุ่มเด็กอายุ ต่ำกว่า 20 ปี เพื่อให้เกิดความตระหนักและสร้างจิตสำนึกในการใช้รถใช้ถนนอย่างปลอดภัย