

รายงานการประชุมคณะกรรมการบริหารการเงินการคลัง เขตสุขภาพที่ ๖ ครั้งที่ ๑/๒๕๖๑
วันที่ ๑๘ ตุลาคม พ.ศ. ๒๕๖๐ เวลา ๐๙.๐๐ - ๑๖.๓๐ น.
ณ ห้องประชุมพุทธโสธร สำนักงานสาธารณสุขจังหวัดฉะเชิงเทรา

ผู้มาประชุม

๑. พญ. อรรรัตน์ จันทร์เพ็ญ	นายแพทย์เชี่ยวชาญ (ด้านเวชกรรมป้องกัน) สสจ. สระแก้ว	ประธานกรรมการ
๒. นพ. สุนทร เจริญภูมิการกิจ	นายแพทย์เชี่ยวชาญ (ด้านเวชกรรมป้องกัน) สสจ. ระยอง	กรรมการ
๓. นพ. ไพศาล สุยะสา	นายแพทย์เชี่ยวชาญ (ด้านเวชกรรมป้องกัน) สสจ. จันทบุรี	กรรมการ
๔. นาย อภิรักษ์ ภาอุทัยศิริ	หัวหน้ากลุ่มงานประกันสุขภาพ สสจ. ตราด	กรรมการ
๕. นาง กชพรรณ หาญชิงชัย	หัวหน้ากลุ่มงานประกันสุขภาพ สสจ. สระแก้ว	กรรมการ
๖. นาง นภคกร พูลประสาท	หัวหน้ากลุ่มงานประกันสุขภาพ สสจ. จันทบุรี	กรรมการ
๗. นาย สรต์ชัย ยิ้มสุข	หัวหน้ากลุ่มงานประกันสุขภาพ สสจ. ปราจีนบุรี	กรรมการ
๘. นาง ทวีพร พันคง	หัวหน้ากลุ่มงานประกันสุขภาพ สสจ. ฉะเชิงเทรา	กรรมการ
๙. นาง มนัญญา คงทวี	หัวหน้ากลุ่มงานประกันสุขภาพ สสจ. ระยอง	กรรมการ
๑๐. นาง ศิริวรรณ มุณี	หัวหน้ากลุ่มงานประกันสุขภาพ สสจ. ชลบุรี	กรรมการ
๑๑. นาย ณ์ทณพงศ์ พิรภัคพงศ์	นักวิชาการสาธารณสุข ชำนาญการ	กรรมการ
๑๒. นางสาว พรทิพา วรเวช	เจ้าพนักงานการเงินและบัญชี ชำนาญงาน	กรรมการ
๑๓. นางสาว วิลาวัลย์ อภิวาท	เจ้าพนักงานการเงินและบัญชี ชำนาญงาน	กรรมการ
๑๔. นาย วัฒนา เอียวสวัสดิ์	นักวิชาการสาธารณสุข ชำนาญการ	กรรมการ
๑๕. นาง ชิตชญา ศรีธีระเนตร	นักวิเคราะห์นโยบายและแผน ชำนาญการ	กรรมการ
๑๖. นาง ศิริพร บุญมี	นักวิชาการเงินและบัญชี	กรรมการ
๑๗. นาง โสภา ตรีนันทวัน	นักวิชาการการเงินและบัญชี ชำนาญการ	กรรมการ
๑๘. นาย พิเชษฐ ไตรติลานนท์	นักวิชาการสาธารณสุข ชำนาญการ	กรรมการ
๑๙. นางสาว โชติมา มะลิลวัลย์	นักวิชาการเงินและบัญชี สำนักงานเขตสุขภาพที่ ๖	กรรมการ

ผู้เข้าร่วมประชุม

๑. นาง สุภารัตน์ ถิ่นหัวเตย	นักวิเคราะห์นโยบายและแผน ชำนาญการพิเศษ	สสจ. สมุทรปราการ
๒. นาง จีรวรรณ อนันตะเศรษฐกุล	นักวิชาการสาธารณสุข ชำนาญการ	สสจ. สมุทรปราการ
๓. นพ. วิทยา สุริโย	นายแพทย์ ชำนาญการพิเศษ	รพ. เขาสมิง
๔. นพ. ภาณุวัฒน์ โสภณเลิศพงศ์	นายแพทย์ ชำนาญการ	รพ. แหลมงอบ
๕. นพ. จักรกฤษณ์ สุรการ	นายแพทย์ ชำนาญการ	รพ. ตาพระยา
๖. นาง นิตยา วรสัตยาภรณ์	นักวิชาการสาธารณสุข ชำนาญการ	สสจ. ฉะเชิงเทรา
๗. นาง อนุตรา ยิ้มสุข	นักวิชาการสาธารณสุข ชำนาญการ	สสจ. ปราจีนบุรี

๘.	นางสุวรา เกษโกวิท	นักวิชาการสาธารณสุขชำนาญการ	สสจ.ตราด
๙.	นางจุฑามาศ ยลศิริวัฒน์	นักวิชาการสาธารณสุขชำนาญการ	สสจ.ระยอง
๑๐.	นางนัชชา ธีระธนาโรจน์	นักวิชาการสาธารณสุขชำนาญการ	สสจ.ระยอง
๑๑.	นายสุรชัย เทียมพูล	เจ้าพนักงานสาธารณสุขชำนาญงาน	สสจ.สระแก้ว
๑๒.	นางสาวสุทาร์ตน์ สัตตะวุธ	นักวิชาการสาธารณสุขชำนาญการ	สสจ.สระแก้ว
๑๓.	นางสาวกิตติมา ชมสนธ์	นักวิเคราะห์นโยบายและแผน	สสจ.สระแก้ว
๑๔.	นางสาวมะลิวัลย์ อยู่ทองกลาง	นักวิชาการสาธารณสุขปฏิบัติการ	สสจ.สระแก้ว

วาระที่ ๑ เรื่องที่ประธานแจ้งให้ที่ประชุมทราบ

๑.๑ สรุปมติการประชุมคณะกรรมการกำหนดแนวทางการใช้จ่ายเงินกองทุนหลักประกันสุขภาพแห่งชาติ ของหน่วยบริการสังกัดสำนักงานปลัดกระทรวงสาธารณสุข ระดับเขต ครั้งที่ ๖/๒๕๖๐ วันที่ ๑๘ กรกฎาคม ๒๕๖๐ และครั้งที่ ๗/๒๕๖๐ วันที่ ๑๖ สิงหาคม ๒๕๖๐

พญ.อรรัตน์ จันทรพิชญ์ นายแพทย์เชี่ยวชาญ (ด้านเวชกรรมป้องกัน) ประธานคณะกรรมการบริหารการเงินการคลัง (CFO) เขตสุขภาพที่ ๖ นำเสนอมติและข้อสั่งการจากการประชุมคณะกรรมการกำหนดแนวทางการใช้จ่ายเงินกองทุนหลักประกันสุขภาพแห่งชาติ ของหน่วยบริการสังกัดสำนักงานปลัดกระทรวงสาธารณสุข ระดับเขต ครั้งที่ ๖/๒๕๖๐ วันที่ ๑๘ กรกฎาคม ๒๕๖๐ และครั้งที่ ๗/๒๕๖๐ วันที่ ๑๖ สิงหาคม ๒๕๖๐ มีรายละเอียดที่เกี่ยวข้อง ดังนี้



สรุปมติ จากการประชุม 7x7 ครั้งที่ 6/2560



เรื่อง	แนวทางการแก้ปัญหากรณีนี้ในระบบของหน่วยบริการสังกัด สป.สธ.
มติ	<ol style="list-style-type: none"> 1. รับทราบข้อมูลสาเหตุที่ทำให้เกิดสถานการณ์นี้ของ รพ.สิงห์บุรี รพ.สารภี และ รพ.สันทราย ตามที่เสนอ 2. มอบ สปสช. ขะลอการหักหนี้ของรพ.สิงห์บุรี ไว้ก่อน และให้คณะทำงานฯ 5x5 เขต 4 สระบุรี ไปจัดทำรายละเอียดข้อมูล และแนวทางการแก้ปัญหา และเสนอต่อคณะกรรมการพิจารณาในการประชุมครั้งต่อไป 3. รับทราบประเด็นการหักหนี้ที่มีอยู่ในระบบ 3 รายการ ได้แก่ หนี้กรณีค่าบริการ OP Refer กรณีตรวจสอบเวชระเบียน (Audit) และกรณีอุทธรณ์ 4. มอบคณะทำงานวิชาการ 8x8 จัดทำข้อเสนอเกี่ยวกับการชำระทางบัญชีกรณี OP Refer และหนี้ในรายการอื่นๆที่คงมีอยู่ในปัจจุบัน โดยให้ สปสช.จัดทำข้อมูลหนี้ที่เป็นปัจจุบันมาประกอบการจัดทำข้อเสนอ 5. มอบคณะทำงาน 5x5 ทุกเขตพัฒนา สร้างความเข้าใจในระดับเขตเกี่ยวกับระบบข้อมูลการโอน และการจ่ายเงินกองทุน



สรุปมติ จากการประชุม 7x7 ครั้งที่ 6/2560



เรื่อง	แนวทางการแก้ปัญหากรณีหนี้ในระบบของหน่วยบริการสังกัด สป.สธ. (ต่อ)
ข้อสั่งการ 5X5	<ol style="list-style-type: none"> 1. มอบคณะทำงาน 5x5 ทุกเขตพัฒนา สร้างความเข้าใจในระดับเขตเกี่ยวกับ ระบบข้อมูลการโอน และการจ่ายเงินกองทุน 2. มอบคณะทำงานฯ 5x5 เขต 4 สระบุรี ไปจัดทำรายละเอียดข้อมูลและแนวทางการแก้ปัญหา และเสนอต่อคณะกรรมการพิจารณาในการประชุมครั้งต่อไปรับทราบขั้นตอนดำเนินการจัดสรร



สรุปมติ จากการประชุม 7x7 ครั้งที่ 6/2560



เรื่อง	ข้อเสนอการปรับแนวทางการจ่ายค่าบริการทางการแพทย์ที่เบิกจ่ายในลักษณะงบลงทุนของกระทรวงสาธารณสุข
มติ	<ol style="list-style-type: none"> 1. เห็นชอบข้อเสนอการปรับแนวทางการจ่ายค่าบริการทางการแพทย์ที่เบิกจ่ายในลักษณะงบลงทุนของกระทรวงสาธารณสุข ตามที่เสนอ 2. มอบกองเศรษฐกิจสุขภาพและหลักประกันสุขภาพ สป.สธ. หรือกลุ่มกฎหมาย กสธ. เพื่อจัดทำข้อเสนอการขยายขอบเขตการใช้จ่ายค่าบริการทางการแพทย์ที่เบิกจ่ายในลักษณะงบลงทุนให้สามารถซื้อรายการใหม่ได้ และการปรับระบบการบันทึกบัญชีรองรับ
ข้อสั่งการ 5X5	<ol style="list-style-type: none"> 1. รับทราบ 2. มอบคณะทำงาน 5x5 ทุกเขตเร่งรัดการจัดทำแผนการใช้จ่ายงบค่าบริการทางการแพทย์ที่เบิกจ่ายในลักษณะงบลงทุน เพื่อให้สามารถเบิกจ่ายได้ทันตามเวลาที่กำหนด

ปีงบประมาณ 2560

หน่วยบริการสังกัดสำนักงานปลัดกระทรวงสาธารณสุข (สังกัด สป.สธ.) หลังคำนวณได้จำนวนเงินค่าบริการทางการแพทย์ที่เบิกจ่ายในลักษณะงบลงทุนระดับหน่วยบริการแล้ว

- (1) ไม่เกินร้อยละ 10 ของเงินค่าบริการทางการแพทย์ที่เบิกจ่ายในลักษณะงบลงทุนของหน่วยบริการ บริหารระดับจังหวัด
- (2) ไม่น้อยกว่าร้อยละ 90 ของเงินค่าบริการทางการแพทย์ที่เบิกจ่ายในลักษณะงบลงทุนของหน่วยบริการ จ่ายตรงให้หน่วยบริการ



ปีงบประมาณ 2561

หน่วยบริการสังกัดสำนักงานปลัดกระทรวงสาธารณสุข(สังกัด สป.สธ.) หลังคำนวณได้จำนวนเงินค่าบริการทางการแพทย์ที่เบิกจ่ายในลักษณะงบลงทุนระดับหน่วยบริการแล้ว

- (1) ไม่เกินร้อยละ 10 ของเงินค่าบริการทางการแพทย์ที่เบิกจ่ายในลักษณะงบลงทุนของหน่วยบริการ บริหารระดับเขต
- (2) ไม่เกินร้อยละ 20 ของเงินค่าบริการทางการแพทย์ที่เบิกจ่ายในลักษณะงบลงทุนของหน่วยบริการ บริหารระดับจังหวัด
- (3) ไม่น้อยกว่าร้อยละ 70 ของเงินค่าบริการทางการแพทย์ที่เบิกจ่ายในลักษณะงบลงทุนของหน่วยบริการ จ่ายตรงให้หน่วยบริการ



สรุปมติ จากการประชุม 7x7 ครั้งที่ 6/2560



เรื่อง	กระบวนการดำเนินงานของ คทง.5x5 ภายในเขต เพื่อตอบสนองกลไก คกก.7x7
มติ	1. รับทราบข้อเสนอประเด็นงบค่าตอบแทน งบ CF งบค่าเสื่อมตามที่เสนอ
ข้อสั่งการ 5X5	1. รับทราบ

ข้อเสนอจาก คทง.5x5 เขต 8 อุดรธานี



1. ตามที่กระทรวงได้ส่งจ่ายค่าตอบแทน จ.11 และ จ.12 และมีนโยบายสนับสนุนค่าตอบแทนให้ รพ.สต. 100 % นั้น แต่สนับสนุนงบประมาณมาไม่เพียงพอ ทำให้เป็นภาระต่อเงินบำรุงของหน่วยบริการ ส่วนกลางควรจัดสรรเงินค่าตอบแทนมาให้เพิ่มขึ้น หรือ ปรับหลักเกณฑ์การจ่ายค่าตอบแทน ฉบับ 11 – 12
2. เกณฑ์ในการจัดสรรงบประมาณ UC เขต 8 ถูก Cross Subsidized ให้เขตอื่น และมีการหักไว้ส่วนกลาง ทำให้เขตมีงบไม่เพียงพอกับค่าใช้จ่าย
 - 2.1 ขอให้จัดสรรเงินรายเขต ควรคำนึงถึงการกระจายทรัพยากร แต่ละเขตอย่างเป็นธรรม โดยเฉพาะอย่างยิ่งการบรรจุข้าราชการเพื่อลดภาระค่าจ้างชั่วคราวของหน่วยบริการ
 - 2.2 การกั้นเงิน CF ไว้ที่ส่วนกลาง ควรมีเกณฑ์ในการจัดสรรที่คำนึงถึงหลักประสิทธิภาพ เพื่อเป็นแรงจูงใจในการดำเนินงาน ของหน่วยบริการให้มีวินัยทางการเงินการคลัง
3. ขอให้เร่งรัดดำเนินการ ประกาศกำหนดเพิ่มเติม ตามประกาศกระทรวงสาธารณสุข เรื่อง หลักเกณฑ์ วิธีการ และเงื่อนไข การรับเงิน การจ่ายเงิน การรักษาเงิน และรายการของค่าใช้จ่ายที่เกี่ยวข้องและจำเป็นต่อการสนับสนุน และส่งเสริมการจัดบริการสาธารณสุขและค่าใช้จ่ายอื่น พ.ศ. 2559 ข้อ 23(3) เพื่อให้สามารถจัดซื้อรายการใหม่ เพื่อให้ทันการจัดทำแผนรายการงบค่าเสื่อม ปี2561



สรุปมติ จากการประชุม 7x7 ครั้งที่ 7/2560



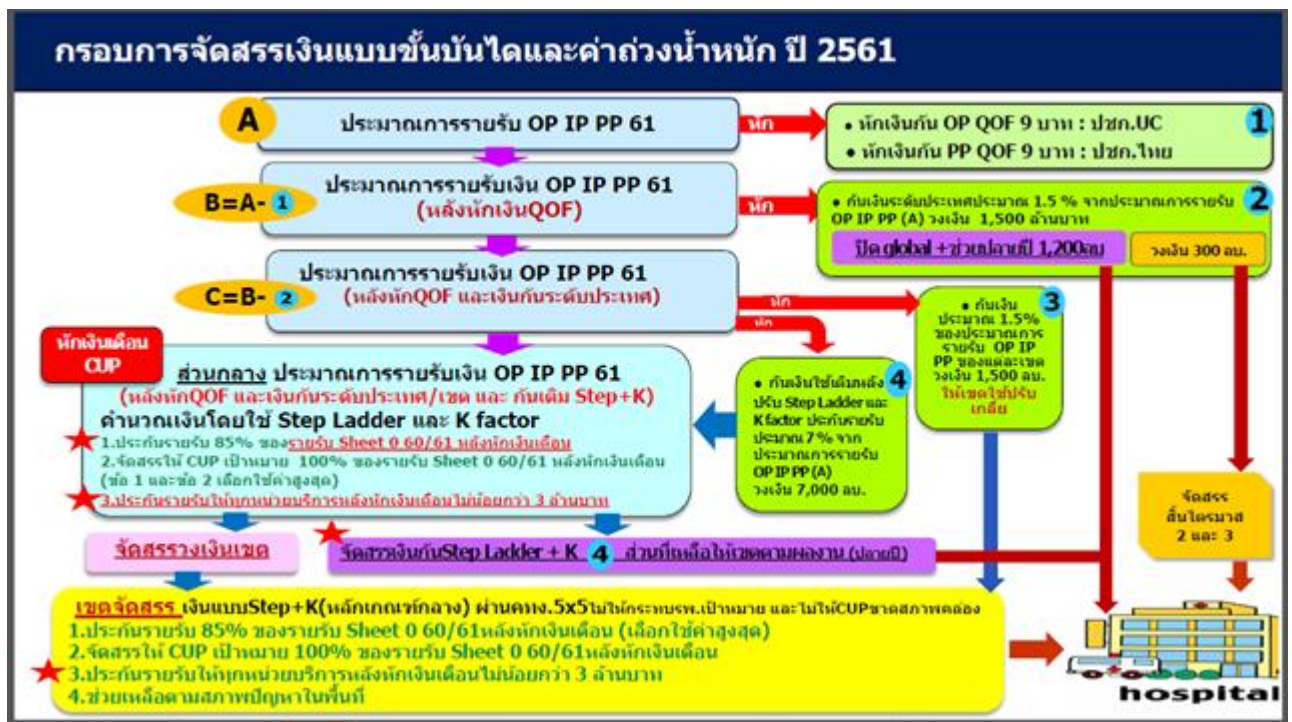
เรื่อง	ข้อมูลผลการจัดสรรงบ OP-IP-PP (Basic payment) ปี 2561 ของหน่วยบริการสังกัดสป.สธ.
มติ	<ol style="list-style-type: none"> 1. เห็นชอบแนวทางการบริหารเงินกันระดับประเทศ และระดับเขตตามที่เสนอ 2. เห็นชอบแนวทางการจัดสรรงบ OP-IP-PP (Basic payment) ปี 2561 ของหน่วยบริการสังกัด สป.สธ. ที่ปรับปรุงแล้ว ดังนี้ <ol style="list-style-type: none"> 2.1 ขั้นตอนการดำเนินการจัดสรรด้วย Step ladder และ K 2.2 ประกันรายรับไม่น้อยกว่า 85% ของรายรับ Sheet 0 ปี 2560/2561 หลังหักเงินเดือน 2.3 ประกันให้ CUP เป้าหมายไม่น้อยกว่า 100% ของรายรับ Sheet 0 ปี 2560/2561 หลังหักเงินเดือน 2.4 ประกันรายรับให้ทุกหน่วยบริการหลังหักเงินเดือนไม่น้อยกว่า 3 ล้านบาท 2.5 การประกันรายรับ กรณี CUP ที่มีการโอนย้ายประชากรปี 2561 ประกันรายรับ ที่ 85% Sheet 0 ปี 2561 โดยรพ.เป้าหมาย ประกันรายรับ ที่ 100% Sheet 0 ปี 2561 3. เห็นชอบ กรณีเงินเดือน UC ปี 2561 ของ รพ.สต. ใน CUP นอกสังกัด สป.สธ. จำนวน 37,693,164 บาท ให้ สปสช. หักจาก CUP นอก สป.สธ.



สรุปมติ จากการประชุม 7x7 ครั้งที่ 7/2560



เรื่อง	ข้อมูลผลการจัดสรรงบ OP-IP-PP (Basic payment) ปี 2561 ของหน่วยบริการสังกัดสป.สธ. (ต่อ)
ข้อสั่งการ 5x5	<ol style="list-style-type: none"> มอบคณะทำงานฯ 5x5 ทุกเขต กำหนดวาระการพิจารณาข้อมูลบริการผู้ป่วยในเป็นวาระประจำในการประชุมทุกครั้ง ภายหลังการประชุมคณะทำงานฯ 5x5 ให้จัดส่งรายงานการประชุมไปยังกองเศรษฐกิจการคลัง สุขภาพฯ สป.สธ. และ สปสช.ส่วนกลาง เพื่อกำกับติดตามการดำเนินงาน





สรุปมติ จากการประชุม 7x7 ครั้งที่ 7/2560



เรื่อง	ข้อเสนอเกี่ยวกับการชำระทางบัญชีกรณี OP Refer และหนี้ในรายการอื่นๆที่คงมีอยู่ในปัจจุบัน
มติ	<ol style="list-style-type: none"> 1. เห็นชอบข้อเสนอการแก้ไขปัญหารายรับ-หนี้ค้างของหน่วยบริการสังกัด สป.สธ ดังนี้ <ol style="list-style-type: none"> 1.1 กรณีรายรับค้างของ สสจ.จากการปิดบัญชี 6 ให้ สปสช.แจ้งรายรับค้างไปยัง สสจ.เพื่อกระจายเงินตามที่มาของวัตถุประสงค์เงินกองทุน ได้แก่ OP Individual และ OP cap ให้กับหน่วยบริการ 1.2 กรณีหนี้ค้าง OP Refer ชำมจังหวัด ส่วนค่าใช้จ่าย<1,600 บาทต่อครั้งบริการ ที่เป็นยอดหนี้ที่มีอยู่ปัจจุบัน และหนี้ที่เกิดขึ้นจากการส่งต่อในปีงบประมาณ 2560 ให้ สปสช.ดำเนินการหักกลบหนี้ จากรายรับตามระบบปกติ 1.3 กรณีหนี้ค้างอื่นๆ ให้ สปสช.ดำเนินการตามระบบปกติ 2. เห็นชอบในหลักการสำหรับการดำเนินงานในปี 2561 ดังนี้ <ol style="list-style-type: none"> 2.1 ให้ สปสช.ทำหน้าที่เคลียร์หนี้ที่เกิดจาก OP Refer ชำมจังหวัด 2.2 ให้ทุกจังหวัดยืนยันการทำ Virtual account สำหรับ OP Refer ชำมจังหวัด ส่วนค่าใช้จ่าย<1,600 บาทต่อครั้งบริการ หากจังหวัดใดไม่กัน Virtual account ให้ สปสช.ทำหน้าที่ clearing house 3. มอบคณะทำงานฯ 5x5 ทุกเขตกำหนดเป็นวาระเพื่อให้มีการพิจารณาข้อมูลการใช้บริการ ข้อมูลหนี้ระหว่างกัน และสื่อสารทำความเข้าใจหน่วยบริการในพื้นที่



สรุปมติ จากการประชุม 7x7 ครั้งที่ 7/2560



เรื่อง	ข้อเสนอเกี่ยวกับการชำระทางบัญชีกรณี OP Refer และหนี้ในรายการอื่นๆที่คงมีอยู่ในปัจจุบัน
ข้อสั่งการ 5X5	มอบคณะทำงานฯ 5x5 ทุกเขตกำหนดเป็นวาระเพื่อให้มีการพิจารณาข้อมูลการใช้บริการ ข้อมูลหนี้ระหว่างกัน และสื่อสารทำความเข้าใจหน่วยบริการในพื้นที่



สรุปมติ จากการประชุม 7x7 ครั้งที่ 7/2560



เรื่อง	ผลการจัดสรรเงินค่าบริการผู้ป่วยใน ส่วนที่สำรองเพื่อปิดยอดประกันรายรับ
มติ	<ol style="list-style-type: none"> เห็นชอบข้อมูลผลการจัดสรรเงินค่าบริการผู้ป่วยใน (IP) ส่วนที่สำรองไว้เพื่อปิดยอดประกันรายรับของหน่วยบริการสังกัด สป.สธ. ปีงบประมาณ 2560 วงเงิน (394.22 + 1,051.46 = 1,445.68 ลบ.) ตามที่เสนอ มอบ กสธ.ทำหนังสือแจ้งการจัดสรรเป็นรายหน่วยบริการมายัง สปสช.เพื่อดำเนินการจัดสรร เห็นชอบในหลักการให้จัดสรรเงินส่วนที่เหลือ (300 ลบ.) ให้มากที่สุดภายในเดือนกันยายน 2560
ข้อสั่งการ 5X5	รับทราบ

ผลการจัดสรรเงินปิดยอดประกันจากการคาดการณ์รายรับ และจ่ายเงินคืนตามผลงานการให้บริการ IP



เขต	จำนวน CUP นอกกลุ่ม 202	จำนวน CUP กลุ่ม 202	ยอดประกันปี 60	คาดการณ์รายรับทั้งปี	คาดการณ์เงินคืนไปยังยอดประกัน			จัดสรรเงินเบ็ดเตล็ดตามผลงาน			รวมเงินที่ได้รับจัดสรร
			[1]	[2]	[3]=เงินไหลเข้ายอดประกัน			[4]			[5]=[3]+[4]
			OP-PP-IP พลิกฟื้นเดือนและ Virtual account	รายรับภาพรวม OP-PP-IP รวมทุกกลาง	จำนวน CUP นอกกลุ่ม 202	จำนวน CUP กลุ่ม 202	จำนวนเงินที่ได้รับคืนไปยังยอดประกัน	จำนวน CUP นอกกลุ่ม 202	จำนวน CUP กลุ่ม 202	จำนวนเงินที่ได้รับคืนตามผลงาน	เงินคืนไปยังยอดประกันและเบ็ดเตล็ดตามผลงาน
01	65	35	4,813,242,084	5,486,916,975	3	5	17,503,547	62	35	116,341,579	133,845,126
02	32	15	3,235,692,640	3,463,700,485	12	5	47,573,673	31	15	65,204,976	112,778,648
03	50	4	2,915,951,345	3,263,938,898	5	0	13,828,870	43	4	57,627,769	71,456,639
04	68	4	2,945,054,377	3,180,969,779	21	3	53,310,075	67	4	67,588,057	120,898,132
05	57	9	4,012,124,942	4,370,449,925	13	1	41,700,603	57	9	87,803,204	129,503,807
06	68	7	4,573,511,827	4,878,919,853	17	4	35,690,769	63	7	88,564,016	124,254,786
07	69	8	4,818,630,233	5,068,541,326	18	0	32,824,730	57	8	88,856,920	121,681,650
08	71	17	5,533,885,123	5,797,229,605	24	9	60,770,561	68	17	98,456,578	159,227,140
09	92	8	7,131,455,790	7,737,140,229	14	2	25,015,747	81	8	128,964,862	153,980,608
10	49	23	4,685,951,027	5,074,435,840	7	3	18,961,103	48	23	91,523,235	110,484,338
11	55	24	3,549,768,087	3,860,565,236	12	5	31,842,823	53	23	76,319,030	108,161,853
12	30	48	4,019,434,374	4,362,839,383	6	9	15,199,802	30	48	84,205,773	99,405,575
รวม	706	202	52,234,701,850	56,545,647,535	152	46	394,222,302	660	201	1,051,456,000	1,445,678,302



จำนวนเงินจัดสรรปีดยอดประกันรายรับหน่วยบริการ สป.สธ.
ปี 2560 เขตระยอง



จังหวัด	Sum of OP-PP-IP หลังหักเงินเดือนและ Virtual account	Sum of รายรับภาพรวม OP-PP-IP รวมงบกลาง	Sum of จำนวนเงินที่ได้รับเติมให้ถึงยอดประกัน	Sum of จำนวนเงินที่ได้รับเหินตามผลงาน	Sum of เงินเติมให้ถึงยอดประกันและเหินตามผลงาน
สมุทรปราการ	769,460,206.42	859,773,321.44	1,959,116.26	11,114,701.85	13,073,818.11
ชลบุรี	1,031,397,746.93	1,106,243,480.75	8,549,603.24	20,148,588.46	28,698,191.70
ระยอง	596,291,661.72	637,852,096.11	721,450.09	11,338,300.83	12,059,750.92
จันทบุรี	588,927,973.03	620,390,549.96	1,956,592.33	14,279,282.62	16,235,874.95
ตราด	151,548,335.24	139,945,461.25	12,605,461.73	3,645,969.85	16,251,431.58
ฉะเชิงเทรา	564,710,617.58	591,061,261.38	5,578,056.49	11,819,149.83	17,397,206.32
ปราจีนบุรี	336,162,602.31	350,905,306.00	1,788,217.41	7,696,558.06	9,484,775.47
สระแก้ว	535,012,683.61	572,748,376.54	2,532,271.73	8,521,464.80	11,053,736.53
เขตระยอง	4,573,511,826.84	4,878,919,853.43	35,690,769.28	88,564,016.30	124,254,785.58



สรุปมติ จากการประชุม 7x7 ครั้งที่ 7/2560



เรื่อง	ผลการจัดสรรเงินกันระดับประเทศ ปี 2560
มติ	<ol style="list-style-type: none"> เห็นชอบหลักเกณฑ์และแนวทางการจัดสรรเงินกันระดับประเทศ ปี 2560 จำนวน 226.51 ลบ. ดังนี้ <ol style="list-style-type: none"> จัดสรรให้โรงพยาบาลที่มีค่า NI ตัดลบ ระดับ 7 ไม่เกินแห่งละ 10 สำน จำนวน 146.59 ลบ. จัดสรรให้โรงพยาบาลที่มีค่า EBITDA ตัดลบ ระดับ 5,6 ไม่เกิน แห่งละ 10 สำน จำนวน 37.23 ลบ. จัดสรรเป็นค่าบริการเพิ่มเติมสำหรับโรงพยาบาลที่มีการดำเนินการพัฒนาประสิทธิภาพในลักษณะโรงพยาบาลประชารัฐ จำนวน 20 ลบ. จัดสรรเป็นค่าบริการเพิ่มเติมให้กับโรงพยาบาลในพื้นที่ที่ประสบอุทกภัย เนื่องจากการจัดบริการจะมีต้นทุนสูงขึ้น จำนวน 22.69 ลบ. มอบ กสธ.ทำหนังสือแจ้งการจัดสรรเป็นรายหน่วยบริการมายัง สปสช.เพื่อดำเนินการจัดสรร
ข้อสั่งการ 5X5	รับทราบ



สรุปมติ จากการประชุม 7x7 ครั้งที่ 7/2560



เรื่อง	ข้อเสนอหลักการการดำเนินงาน One Day Surgery & Minimally Invasive Surgery (หลักการรายการบริการความพร้อมระบบบริการ เงื่อนไขบริการรองรับ Payment)
มติ	<ol style="list-style-type: none"> เห็นชอบในหลักการรายการโรคและหัตถการที่จะดำเนินการ One Day Surgery จำนวน 9 รายการ และ Minimally Invasive Surgery จำนวน 6 รายการ เห็นชอบในหลักการดำเนินการ ดังนี้ <ol style="list-style-type: none"> ปรับหลักเกณฑ์การจ่ายกรณี One Day Surgery ในปีงบประมาณ 2561 สำหรับ Minimally Invasive Surgery ให้มีการศึกษาความปลอดภัย ในการให้และรับบริการ และดูแลระบบการงบประมาณก่อน มีการวางระบบการควบคุมคุณภาพมาตรฐานการบริการ ให้ดำเนินการในหน่วยบริการทุกสังกัด ให้ กสม.กรมแพทย์ เป็นหน่วยงานหลักในการจัดระบบบริการ ดำเนินการกำกับติดตาม ประเมินผลและรายงานผลการดำเนินงาน One Day Surgery & Minimally Invasive Surgery มอบ กสธ.นำเสนอรายการ และ (ร่าง) แนวทางการจ่ายสำหรับรายการโรค One Day Surgery สำหรับปีงบประมาณ 2561 ต่อคณะกรรมการกำหนดหลักเกณฑ์การดำเนินงานและบริหารจัดการกองทุนเพื่อพิจารณา มอบ สปสช.รับรายการ Minimally Invasive Surgery ไปศึกษา วิเคราะห์ผลกระทบต่อระบบงบประมาณ เพื่อจัดทำข้อเสนอแนวทางการจ่ายที่เหมาะสมในโอกาสต่อไป
ข้อสั่งการ 5X5	รับทราบ

List of Diseases

One Day Surgery & Minimal Invasive Surgery (MIS)

One Day Surgery

- 1.Inginal hernia , Femoral hernia
- 2.Hemorrhoid
- 3.Hydrocele
- 4.CBD stone or CBD stricture or Pancreatic duct stone or Pancreatic duct stricture
- 5.Colorectal polyp
- 6.Esophagogastric varices
- 7.Esophagogastric cancer with obstruction
- 8.Esophageal stricture
- 9.Vaginal bleeding

MIS

- 1.Symptomatic gallstone /cholecystitis
- 2.Colorectal cancer
- 3.Lumbar disc herniation
- 4.ACL injury
- 5.Myoma uteri
- 6.Ovarian cyst

- หมายเหตุ 1. เป็นหัตถการนำร่องในปีงบประมาณ 2561 เพื่อให้เกิดระบบการให้บริการและกระตุ้นให้เกิดการพัฒนาการให้บริการ ซึ่งจำนวนหัตถการและชนิดหัตถการจะเพิ่มขึ้นตามข้อเสนอร่วมระหว่างกระทรวงสาธารณสุข ราชวิทยาลัย และสมาคมการแพทย์ที่เกี่ยวข้อง
2. เป็นหัตถการและงบประมาณที่สามารถดำเนินการได้ในปีงบประมาณ 2561



สรุปมติ จากการประชุม 7x7 ครั้งที่ 7/2560



เรื่อง	ข้อเสนอการจัดสรรงบค่าบริการทางการแพทย์ที่เบิกจ่ายในลักษณะงบลงทุน ปี 2561
มติ	<ol style="list-style-type: none"> 1. รับทราบข้อเสนอการปรับสัดส่วนการจัดสรรงบค่าบริการทางการแพทย์ที่เบิกจ่ายในลักษณะงบลงทุน ปี 2561 2. เห็นชอบให้ กสธ. นำเสนอต่อคณะกรรมการกำหนดหลักเกณฑ์การดำเนินงานและบริหารจัดการกองทุนพิจารณา โดยรับประเด็นความเห็น ข้อเสนอแนะ และข้อสังเกต และข้อเสนอแนะจากคณะกรรมการฯ ไปจัดทำรายละเอียดให้ชัดเจน
ข้อสั่งการ 5X5	รับทราบ

ปีงบประมาณ 2560

หน่วยบริการสังกัดสำนักงานปลัดกระทรวงสาธารณสุข (สังกัด สป.สธ.) หลังคำนวณได้จำนวนเงินค่าบริการทางการแพทย์ที่เบิกจ่ายในลักษณะงบลงทุนระดับหน่วยบริการแล้ว

- (1) ไม่เกินร้อยละ 10 ของเงินค่าบริการทางการแพทย์ที่เบิกจ่ายในลักษณะงบลงทุนของหน่วยบริการ บริหารระดับจังหวัด
- (2) ไม่น้อยกว่าร้อยละ 90 ของเงินค่าบริการทางการแพทย์ที่เบิกจ่ายในลักษณะงบลงทุนของหน่วยบริการ จ่ายตรงให้หน่วยบริการ



ปีงบประมาณ 2561

หน่วยบริการสังกัดสำนักงานปลัดกระทรวงสาธารณสุข(สังกัด สป.สธ.) หลังคำนวณได้จำนวนเงินค่าบริการทางการแพทย์ที่เบิกจ่ายในลักษณะงบลงทุนระดับหน่วยบริการแล้ว

- (1) ไม่เกินร้อยละ 10 ของเงินค่าบริการทางการแพทย์ที่เบิกจ่ายในลักษณะงบลงทุนของหน่วยบริการ บริหารระดับเขต
- (2) ไม่เกินร้อยละ 20 ของเงินค่าบริการทางการแพทย์ที่เบิกจ่ายในลักษณะงบลงทุนของหน่วยบริการ บริหารระดับจังหวัด
- (3) ไม่น้อยกว่าร้อยละ 70 ของเงินค่าบริการทางการแพทย์ที่เบิกจ่ายในลักษณะงบลงทุนของหน่วยบริการ จ่ายตรงให้หน่วยบริการ

กลไกการบริหารจัดการ งบประมาณ 2561

ระดับ	แนวทางการดำเนินงาน	ผู้รับผิดชอบหลัก
ประเทศ	กำหนด <u>เกณฑ์กลาง</u> ในการจัดการงบค่าเสื่อมภายใต้กรอบที่กระทรวงสาธารณสุขกำหนด	สป. สธ. (<i>กองบริหารการสาธารณสุข, กองเศรษฐกิจสุขภาพและหลักประกันสุขภาพ</i>)
เขต	- <u>คกก.</u> บริหารงบค่าเสื่อมระดับ <u>เขต</u> - <u>แผน</u> การบริหารงบค่าเสื่อมระดับ <u>เขต</u>	สำนักงานเขตสุขภาพ
จังหวัด	- <u>คกก.</u> บริหารงบค่าเสื่อมระดับ <u>จังหวัด</u> - <u>แผน</u> การบริหารงบค่าเสื่อมระดับ <u>จังหวัด</u>	สำนักงานสาธารณสุขจังหวัด
หน่วยบริการ	- <u>คกก.</u> บริหารงบค่าเสื่อมระดับ <u>อำเภอ</u> - <u>แผน</u> การบริหารงบค่าเสื่อมระดับ <u>อำเภอ</u>	District Health Board

11

ขั้นตอนการดำเนินงาน งบประมาณ 2561



12



สรุปมติ จากการประชุม 7x7 ครั้งที่ 7/2560



เรื่อง	การใช้ข้อมูลร่วมกันในระดับประเทศระหว่าง สป.สธ. และ สปสช.
มติ	<ol style="list-style-type: none"> เห็นชอบในหลักการให้มีการแลกเปลี่ยนข้อมูลเพื่อใช้ประโยชน์ร่วมกันระหว่าง สป.สธ.และ สปสช. ตามที่เสนอ ทั้งนี้ต้องอยู่ภายใต้ พรบ.ข้อมูลข่าวสาร มอบคณะทำงานฯ 8x8 จัดทำรายละเอียดแนวทางการดำเนินงานในการแลกเปลี่ยนข้อมูล และ นำเสนอต่อคณะกรรมการ 7x7 พิจารณาต่อไป
ข้อสั่งการ 5X5	รับทราบ

รายการข้อมูลที่ กสธ. ต้องการใช้ประโยชน์



รายการข้อมูลที่ สปสช. ต้องการใช้ประโยชน์



- Statement การจ่ายค่าบริการผู้ป่วยในให้กับหน่วยบริการสังกัด สป.สธ.ทุกแห่ง
- Username/Password การเข้าถึงข้อมูลในแต่ละกองทุนของ สปสช. ที่หน่วยบริการ สปธ. เกี่ยวข้อง
- รายงานสถานะหนี้สินระหว่างกันหน่วยบริการ รายกองทุน (กองทุน-หน่วยบริการ สปสธ. รายเดือน รายไตรมาส.)
- ข้อมูลผู้ป่วยในตามจ่ายระหว่าง เขต กับ เขต
- ข้อมูลตามจ่าย UCEP ของ UC กับโรงพยาบาลเอกชน
- ข้อมูลตามจ่าย UC ในเขตที่จ่ายให้สำรองเตียง
- ข้อมูลยอดหักคั้น กรณี พรบ.รต ในเขต
- ข้อมูลรายละเอียด ยอดหักก่อนเงินคงเหลือจัดสรรแต่ละเดือน

Username และ password สำหรับการเข้าถึงข้อมูล

- ข้อมูลงบการเงินตามผังบัญชีของทุกหน่วยบริการสังกัด สป.สธ.
- ข้อมูลสถานะเงินการคลังรายหน่วยบริการ
- ข้อมูลจำนวนและการกระจายทรัพยากร (บุคลากร งบประมาณ) ของหน่วยบริการ



สรุปมติ จากการประชุม 7x7 ครั้งที่ 7/2560



เรื่อง	ตารางเวลาการจัดทำคำขอเสนอของบประมาณกองทุนหลักประกันสุขภาพแห่งชาติปี 2562
มติ	รับทราบตารางเวลาการจัดทำ ข้อเสนอของกองทุนฯ (ขาขึ้น) ปี 2562 และกรอบการงบประมาณปี 2563
ข้อสั่งการ 5X5	รับทราบ

(ร่าง) ตารางเวลาการจัดทำข้อเสนอของกองทุนฯ (ขาขึ้น) ปี 2562 และกรอบการงบประมาณปี 2563



ว/ด/ป	เวลา	รายการ
16 สค.60	บ่าย	เสนอคณะกรรมการร่วม 7x7 รับทราบตารางเวลา และประเด็นที่ต้องมีข้อเสนอจาก สป.สธ.เพื่อประกอบการทำข้อเสนอของกองทุนปี 2562
17 สค.60	บ่าย	เสนอคณะกรรมการบริหารจัดการกองทุนฯ พิจารณา นโยบายข้อเสนอของกองทุนและตารางเวลาการจัดทำข้อเสนอของกองทุนปี 2562 และกรอบการงบประมาณปี 2563
22 กย.60	เช้า	หารือคทง.วิชาการ (ครั้งที่ 1)
29 กย.60	เช้า	หารือคทง.วิชาการ (ครั้งที่ 2) (ถ้ามี)
5 ตค.60	บ่าย	เสนอคณะกรรมการร่วม 7x7 รับทราบนโยบาย และพิจารณาข้อเสนอของกองทุน ปี 2562 ในส่วนที่เกี่ยวข้องกับ สป.สธ.(ครั้งที่ 1)
ตค.60		ประชุมรับฟังความเห็นหน่วยงานต่างๆ ที่เกี่ยวข้อง
19 ตค.60	เช้า	คณะอนุกรรมการนโยบายและยุทธศาสตร์ พิจารณา "นโยบายข้อเสนอของกองทุนและตารางเวลาการจัดทำข้อเสนอของกองทุนปี 2562 และกรอบการงบประมาณปี 2563"
2 พย.60	บ่าย	เสนอคณะกรรมการร่วม 7x7 พิจารณาข้อเสนอของกองทุน ปี 2562 ในส่วนที่เกี่ยวข้องกับ สป.สธ.(ครั้งที่ 2)
6 พย.60	บ่าย	เสนอคณะกรรมการหลักประกันสุขภาพแห่งชาติ พิจารณา "นโยบายข้อเสนอของกองทุนและตารางเวลาการจัดทำข้อเสนอของกองทุนปี 2562 และกรอบการงบประมาณปี 2563"
13-14 ธค.60	ทั้งวัน	เสนอคณะกรรมการบริหารจัดการกองทุนฯ พิจารณา "ข้อเสนอของกองทุนปี 2562 และกรอบการงบประมาณปี 2563" (2 วัน)
20 ธค.60	บ่าย	เสนอคณะกรรมการบริหารจัดการกองทุนฯ พิจารณา "ข้อเสนอของกองทุนปี 2562 และกรอบการงบประมาณปี 2563" (ถ้ามี)
28 ธค.60	บ่าย	เสนอคณะกรรมการควบคุมคุณภาพและมาตรฐาน ให้ข้อคิดเห็น "(ร่าง) ข้อเสนอของกองทุนปี 2562 และกรอบการงบประมาณปี 2563"
28 ธค.60	เช้า	คณะอนุกรรมการนโยบายและยุทธศาสตร์ พิจารณา(ร่าง) ข้อเสนอของกองทุนฯ ปี 2562 และกรอบการงบประมาณปี 2563
8 มค.61	บ่าย	เสนอคณะกรรมการหลักประกันสุขภาพแห่งชาติ พิจารณา "ข้อเสนอของกองทุนปี 2562 และกรอบการงบประมาณปี 2563" (ครั้งที่ 2)



- รับทราบมติการประชุมคณะกรรมการกำหนดแนวทางการใช้จ่ายเงินกองทุนหลักประกันสุขภาพแห่งชาติ ของหน่วยบริการสังกัด สป.สธ. ระดับประเทศ
 - ครั้งที่ 6/2560 วันที่ 18 กรกฎาคม 2560
 - ครั้งที่ 7/2560 วันที่ 16 สิงหาคม 2560

27

มติที่ประชุม

รับทราบ

วาระที่ ๒

รับรองรายงานประชุม/ติดตามรายงานการประชุม

๒.๑ รับรองรายงานการประชุมครั้งที่ ๔/๒๕๖๐ วันที่ ๑๑ กันยายน ๒๕๖๐

รับรองรายงานการประชุมคณะกรรมการบริหารการเงินการคลัง (CFO) ครั้งที่ ๔/๒๕๖๐ วันที่ ๑๑ กันยายน ๒๕๖๐ โดยไม่มีข้อแก้ไข หากประเด็นที่จะปรับแก้ไขให้คณะกรรมการฯ แจ้งกลับมายังเลขานุการ

มติที่ประชุม

รับรองรายงานการประชุม

วาระที่ ๓

เรื่องเพื่อทราบ

๓.๑ รายงานสถานการณ์การเงินการคลัง ของหน่วยบริการ เขตสุขภาพที่ ๖ ณ สิงหาคม

๒๕๖๐

**รายงานสถานการณ์การเงินการคลัง
ณ สิงหาคม 2560**

ระดับ วิกฤติ	จำนวน(แห่ง)
ปกติ	22
1	17
2	8
3	8
4	8
5	-
6	3
7	7
รวม	73

ระดับ 4 ทั้งหมด 8 แห่ง

1. ชลบุรี	2. แก่งหางแมว
3. เขาคิชฌกูฏ	4. ราชสาส์น
5. บ้านสร้าง	6. แกลง
7. อรัญประเทศ	8. วังสมบูรณ์

ระดับ 6 ทั้งหมด 3 แห่ง

1. นายายอาม
2. คลองเขื่อน
3. มาบตาพุด

ระดับ 7 ทั้งหมด 7 แห่ง

1. เขาสกิม
2. โป่งน้ำร้อน
3. มะขาม
4. แดนมสิงห์
5. เกาะช้าง
6. วังน้ำเย็น
7. โคนสูง

fppt.com

มติที่ประชุม

- รับทราบ
- ฝาก CFO จังหวัดที่มีหน่วยบริการ ประสบภาวะวิกฤติ ระดับ ๔-๗ ช่วยตรวจสอบระบบบัญชีและเฝ้าระวังสถานการณ์การเงินการคลัง อย่างเข้มงวด

๓.๒ การประมาณการ IP ทั้งปี (เดือนตุลาคม ๒๕๕๙ - สิงหาคม ๒๕๖๐) เปรียบเทียบกับประมาณการรายรับ ปี ๒๕๖๐



การประมาณการรายรับ IP ทั้งปี (เดือนตุลาคม 59 – สิงหาคม 2560)

สมุทรปราการ

หน่วยบริการ	1	2	3	4	5	6-45	7-96	8-71	9-72
	59 รายรับ + เงิน เก็บขยะ+เงินเก็บ ประปา ค่าเงินเสียง (100%)	ประมาณการ รายรับ IP CUP หลังปรับลดค่าแรง รวมเงินจรรยา สิทธิ์ 1,800 ล้าน บาท	รวมเงินที่ไว้จ่ายดอกเบี้ย OP/PPA/บริการจัดการ ขยะ/ประปา/สิทธิ์ 100%	รวมเงินกองทุน P 11 เดือนละประมาณการ รายรับอีก 1 เดือน (รวมที่เงินเสียง)	จำนวนเงินที่คิด ค่าแรง IP ซีอี (เงินเสียง)	คงเหลือ IP หลัง ปรับลดค่าแรง	รายรับ OP/PP + เงินเก็บขยะ+ เงิน เก็บประปา+ ประมาณการ IP ซีอี	ประมาณการรายรับ จากเงินฝากวางรายรับ 59 + เงินเสียง + เงินเก็บขยะ/ประปา 100%	ประมาณการรายรับ หรือค่าเช่ารายรับเขต ปกครองพิเศษ ป อี
รวมสมุทรปราการ	390,305,329.53	37,474,907.46	215,888,373.35	239,538,908.42	69,284,336.46	190,249,571.96	406,117,946.31	15,612,621.78	28,642,977.85
รพ.บางพลี	78,438,357.65	71,156,567.02	48,290,096.07	44,187,771.88	14,092,575.68	30,095,196.00	78,365,292.07	3,944,894.42	7,228,725.05
รพ.บางพลี	144,541,809.53	141,743,918.07	76,066,740.31	116,181,287.64	17,374,741.39	98,806,546.25	174,873,286.56	30,331,483.02	33,129,368.48
รพ.บางพลี	67,278,904.71	63,485,640.04	48,122,301.61	21,899,951.33	8,030,182.92	13,869,768.41	61,991,870.02	-5,287,034.48	-4,528,770.02
รพ.พระสมุทรเจดีย์	71,764,481.18	61,084,802.08	59,040,780.75	11,126,794.07	3,390,781.38	7,736,032.69	60,796,738.44	-10,967,667.78	-287,808.64
รพ.สมเด็จพระเทพรัตนราชสุดาฯ สยามบรมราชกุมารี	18,059,702.71	15,393,747.30	15,333,747.30	0.00	0.00	0.00	15,393,747.30	-2,705,955.42	0.00
รพ.บางพลี	42,914,271.76	43,679,623.99	48,678,421.99	0.00	0.00	0.00	43,679,623.99	765,350.23	0.00
รวมสมุทรปราการ	609,482,825.06	771,969,083.96	300,423,441.38	452,929,713.14	112,172,597.83	340,757,115.31	841,078,536.64	31,695,731.82	67,209,492.78



การประมาณการรายรับ IP ทั้งปี (เดือนตุลาคม 59 – สิงหาคม 2560)

ชลบุรี

หน่วยบริการ	1	2	3	4	5	6-45	7-96	8-71	9-72
	59 รายรับ + เงิน เก็บขยะ+เงินเก็บ ประปา ค่าเงินเสียง (100%)	ประมาณการ รายรับ IP CUP หลังปรับลดค่าแรง รวมเงินจรรยา สิทธิ์ 1,800 ล้าน บาท	รวมเงินที่ไว้จ่ายดอกเบี้ย OP/PPA/บริการจัดการ ขยะ/ประปา/สิทธิ์ 100%	รวมเงินกองทุน P 11 เดือนละประมาณการ รายรับอีก 1 เดือน (รวมที่เงินเสียง)	จำนวนเงินที่คิด ค่าแรง IP ซีอี (เงินเสียง)	คงเหลือ IP หลัง ปรับลดค่าแรง	รายรับ OP/PP + เงินเก็บขยะ+ เงิน เก็บประปา+ ประมาณการ IP ซีอี	ประมาณการรายรับ จากเงินฝากวางรายรับ 59 + เงินเสียง + เงินเก็บขยะ/ประปา 100%	ประมาณการรายรับ หรือค่าเช่ารายรับเขต ปกครองพิเศษ ป อี
รพ.ชลบุรี	1,807,1522.38	150,795,803.65	4,899,805.17	62,282,698.36	29,295,945.32	139,519,653.25	166,243,246.80	-41,971,633.56	13,528,653.38
รพ.บ้านฉาง	14,608,800.00	12,288,382.84	8,259,421.42	48,830,212.17	13,128,142.84	35,702,069.33	39,283,388.16	5,284,688.14	7,824,913.21
รพ.สมเด็จพระนางเจ้าสิริกิติ์	13,638,928.28	16,529,857.32	14,548,119.27	5,172,929.58	2,112,003.32	3,059,926.26	11,807,903.53	4,173,973.30	1,088,064.21
รพ.บางพลี	228,428,208.18	273,083,119.14	120,980,184.78	124,998,638.92	27,128,178.98	97,870,460.94	238,305,804.31	-10,132,695.87	5,227,688.25
รพ.วัดสมุทรราชธานี	11,028,955.29	15,391,966.24	12,776,980.75	6,864,744.75	21,054,868.09	4,278,616.67	17,138,226.62	6,150,275.53	1,289,162.66
รพ.บางพลี	45,680,608.18	48,278,813.51	29,871,992.28	29,718,013.88	7,880,281.31	22,837,732.57	36,692,338.53	11,081,917.33	11,238,394.08
รพ.พระสิริธร	92,9861,71.88	79,123,055.70	38,040,128.98	54,899,894.20	1,9274,853.60	38,972,972.60	90,683,092.09	-4,323,139.61	11,339,994.39
รพ.สมเด็จพระเทพรัตนราชสุดาฯ สยามบรมราชกุมารี	129,612,308.18	124,200,185.65	91,602,915.07	39,810,823.28	13,181,382.69	26,628,440.58	138,031,983.91	-21,609,217.21	-4,388,781.84
รพ.บางพลี	4,008,231.68	3,038,611.48	9,675,859.31	1,388,048.08	1,898,005.88	299,085.38	9,426,798.01	5,420,598.31	-4,163,481.89
รพ.สัตหีบ	91,642,671.68	92,269,234.81	44,261,485.03	14,518,174.98	56,719,302.70	8,899,072.28	53,820,728.29	1,518,049.62	893,490.83
รพ.บางพลี	39,781,112.94	39,084,968.95	31,999,022.47	17,286,284.17	4,581,972.88	12,698,311.70	46,641,354.38	4,889,223.64	5,562,385.03
รพ.วัดสมุทรราชธานี	214,992,928.28	382,794,821.88	182,444,821.88	0.00	0.00	0.00	382,794,821.88	-52,801,896.60	0.00
รพ.บางพลี	27,628,170.99	38,631,261.08	39,054,201.52	1,904,871.18	1,208,882.72	4,338,188.65	39,311,119.98	11,342,949.33	284,381.83
รวมชลบุรี	1,119,188,428.28	1,053,335,642.01	694,628,389.10	896,286,553.30	389,809,981.71	408,548,981.32	1,091,853,261.22	-28,000,671.01	4,184,688.22

การประมาณการรายรับ IP ทั้งปี (เดือนตุลาคม 59 – สิงหาคม 2560)

ระยอง

หน่วยบริการ	1	2	3	4	5	6-5	T+6	8+1	9+2
	59 ทั้งปี + ปีงบ ต่อเนื่อง + ปีงบ ประจักษ์ (100%)	ประมาณการ รายปี 60 CUP หรือปีงบประมาณ รวมเงินอุดหนุน หรือ 1,000 ล้าน บาท	รวมเงินที่ ได้รับงบอุดหนุน OPPPA/บริการจัดการ หรือเงินอุดหนุน หรือเงินอุดหนุน 100%	รวมเงินอุดหนุน P 11 หรือเงินอุดหนุน รายปีอีก 1 เดือน (รวมเงินที่งบอุดหนุน)	จำนวนเงินที่ คำนวณ P 11 (เงินอุดหนุน)	คงเหลือ P 11 ปีงบประมาณ	คงเหลือ P 11 ปีงบประมาณ	รวมเงินอุดหนุน หรือเงินอุดหนุน + ปีงบประมาณ P 11	ประมาณการ รายปี 60 + ปีงบประจักษ์ + เงินอุดหนุน หรือเงินอุดหนุน 100%
รวมทั้งหมด	285,097,809.41	242,417,947.88	89,689,375.89	268,851,028.30	120,779,392.53	147,871,635.77	237,541,011.86	47,856,797.55	4,876,386.02
รวมเงินอุดหนุน หรือเงินอุดหนุน หรือเงินอุดหนุน	28,441,323.55	33,396,221.72	48,394,489.81	38,976,292.33	9,644,056.65	36,330,235.88	67,726,725.29	44,265,401.77	12,330,303.57
รวมเงินอุดหนุน	36,239,951.76	48,433,321.36	38,064,304.33	17,846,243.96	7,320,443.02	10,528,800.94	48,588,725.27	7,329,773.51	13,540.91
รวมเงินอุดหนุน	115,580,042.35	99,114,396.22	42,622,131.39	66,618,115.21	36,931,089.22	41,687,025.98	106,539,457.38	11,061,094.07	5,424,761.16
รวมเงินอุดหนุน	19,046,815.29	22,627,990.30	19,253,354.03	4,324,898.57	3,289,981.44	3,234,917.83	22,484,471.16	3,647,655.86	133,519.16
รวมเงินอุดหนุน	37,705,977.65	33,368,086.73	38,890,017.25	12,137,225.57	4,788,506.80	7,368,718.77	41,283,736.02	3,647,655.86	1,885,640.29
รวมเงินอุดหนุน	33,982,976.47	42,577,953.57	37,679,087.40	12,967,717.85	1,681,647.39	11,286,070.25	48,965,457.74	14,979,181.27	6,387,224.17
รวมเงินอุดหนุน หรือเงินอุดหนุน หรือเงินอุดหนุน	14,305,016.47	19,888,706.91	18,125,226.39	4,397,602.58	1,035,467.90	3,362,134.68	21,487,361.07	7,184,346.60	1,598,454.16
รวมเงินอุดหนุน	28,126,921.18	36,210,323.34	33,495,177.65	2,935,007.35	637,160.93	2,517,846.42	35,813,024.07	7,686,102.90	897,299.27
รวมเงินอุดหนุน	595,567,034.12	491,054,948.03	371,439,984.03	428,082,131.91	174,112,746.07	251,979,385.94	628,409,369.87	258,423,335.73	22,334,421.84

การประมาณการรายรับ IP ทั้งปี (เดือนตุลาคม 59 – สิงหาคม 2560)

จันทบุรี

หน่วยบริการ	1	2	3	4	5	6-5	T+6	8+1	9+2
	59 ทั้งปี + ปีงบ ต่อเนื่อง + ปีงบ ประจักษ์ (100%)	ประมาณการ รายปี 60 CUP หรือปีงบประมาณ รวมเงินอุดหนุน หรือ 1,000 ล้าน บาท	รวมเงินที่ ได้รับงบอุดหนุน OPPPA/บริการจัดการ หรือเงินอุดหนุน หรือเงินอุดหนุน 100%	รวมเงินอุดหนุน P 11 หรือเงินอุดหนุน รายปีอีก 1 เดือน (รวมเงินที่งบอุดหนุน)	จำนวนเงินที่ คำนวณ P 11 (เงินอุดหนุน)	คงเหลือ P 11 ปีงบประมาณ	คงเหลือ P 11 ปีงบประมาณ	รวมเงินอุดหนุน หรือเงินอุดหนุน + ปีงบประมาณ P 11	ประมาณการ รายปี 60 + ปีงบประจักษ์ + เงินอุดหนุน หรือเงินอุดหนุน 100%
รวมทั้งหมด	285,097,809.41	242,417,947.88	89,689,375.89	268,851,028.30	120,779,392.53	147,871,635.77	237,541,011.86	47,856,797.55	4,876,386.02
รวมเงินอุดหนุน หรือเงินอุดหนุน หรือเงินอุดหนุน	28,441,323.55	33,396,221.72	48,394,489.81	38,976,292.33	9,644,056.65	36,330,235.88	67,726,725.29	44,265,401.77	12,330,303.57
รวมเงินอุดหนุน	36,239,951.76	48,433,321.36	38,064,304.33	17,846,243.96	7,320,443.02	10,528,800.94	48,588,725.27	7,329,773.51	13,540.91
รวมเงินอุดหนุน	115,580,042.35	99,114,396.22	42,622,131.39	66,618,115.21	36,931,089.22	41,687,025.98	106,539,457.38	11,061,094.07	5,424,761.16
รวมเงินอุดหนุน	19,046,815.29	22,627,990.30	19,253,354.03	4,324,898.57	3,289,981.44	3,234,917.83	22,484,471.16	3,647,655.86	133,519.16
รวมเงินอุดหนุน	37,705,977.65	33,368,086.73	38,890,017.25	12,137,225.57	4,788,506.80	7,368,718.77	41,283,736.02	3,647,655.86	1,885,640.29
รวมเงินอุดหนุน	33,982,976.47	42,577,953.57	37,679,087.40	12,967,717.85	1,681,647.39	11,286,070.25	48,965,457.74	14,979,181.27	6,387,224.17
รวมเงินอุดหนุน หรือเงินอุดหนุน หรือเงินอุดหนุน	14,305,016.47	19,888,706.91	18,125,226.39	4,397,602.58	1,035,467.90	3,362,134.68	21,487,361.07	7,184,346.60	1,598,454.16
รวมเงินอุดหนุน	28,126,921.18	36,210,323.34	33,495,177.65	2,935,007.35	637,160.93	2,517,846.42	35,813,024.07	7,686,102.90	897,299.27
รวมเงินอุดหนุน	595,567,034.12	491,054,948.03	371,439,984.03	428,082,131.91	174,112,746.07	251,979,385.94	628,409,369.87	258,423,335.73	22,334,421.84



การประมาณการรายรับ IP ทั้งปี (เดือนตุลาคม 59 – สิงหาคม 2560)

ตราด

หน่วยบริการ	1	2	3	4	5	6+5	7+6	8+7+1	9+7+2
	59 รายรับ + งบอุดหนุน + งบจก อบจ. (100%)	ประมาณการ รายรับ งบอุดหนุน CUP หลังปรับลดค่าแรง รวมเงินอุดหนุน เพื่อให้ได้งบด้าน บพ	รวมเงินที่ได้รับโอนแล้ว OP/PP/บริหารจัดการ ขยับงบจก อบจ. 100%	รวมรับลงทุน IP 11 เดือนและประมาณการ รายรับอีก 1 เดือน (รวมที่โอนแล้ว)	จำนวนเงิน/ยอด ค่าเช่า IP ทั้งปี (เงินเดือน)	คงเหลือ IP หลัง ปรับลดค่าเช่า	รายรับ CRPP + เงินอุดหนุน + งบอุดหนุน + ประมาณการ IP ทั้งปี	ประมาณการรายรับ สูงกว่ากว่ารายรับ 59 + งบอุดหนุน + งบจก อบจ. ขยับงบจก อบจ. 100%	ประมาณการรายรับสูง หลังหักค่ารายรับยอด ปรับรับรายได้รายรับ ปี 59
รวมเขต	91,201,596.47	77,606,166.32	33,337,891.65	111,975,017.45	81,815,310.17	30,157,707.28	83,515,596.91	-27,885,997.54	-14,090,507.59
พ.ศ.สอ.อ่าวใหญ่	7,863,916.47	11,145,261.92	9,650,339.77	4,337,233.05	3,001,617.97	1,395,615.08	11,045,954.85	3,182,038.38	-99,307.07
พ.ศ.สอ.นั้ง	27,038,989.41	27,229,538.35	34,467,414.59	4,898,624.25	3,202,912.66	1,495,711.59	25,963,126.18	-1,075,862.23	-1,666,402.17
พ.ศ.สอ.ไร่	21,632,392.94	25,028,959.15	21,336,827.53	7,961,129.64	3,420,894.92	4,565,294.72	25,882,002.25	4,249,609.31	853,103.10
พ.ศ.สอ.หนอง	7,238,455.29	11,127,496.26	9,985,899.03	5,132,423.04	3,941,724.79	1,190,698.25	11,154,397.28	3,518,141.99	281,011.02
พ.ศ.สอ.ตูด	747,412.94	5,880,110.31	5,706,392.25	518,415.36	1,243,359.01	-724,943.65	4,981,348.60	4,233,935.66	-898,761.71
พ.ศ.สอ.ช้าง	6,891,704.71	11,389,478.86	10,616,744.29	2,487,787.53	1,433,814.14	1,063,973.39	11,680,717.88	4,788,012.98	-250,702.18
รวมเขต	113,034,448.24	170,337,002.37	115,081,409.11	137,203,630.32	98,059,833.66	39,143,996.66	154,225,405.77	6,789,027.47	-16,131,596.68



การประมาณการรายรับ IP ทั้งปี (เดือนตุลาคม 59 – สิงหาคม 2560)

ฉะเชิงเทรา

หน่วยบริการ	1	2	3	4	5	6+5	7+6	8+7+1	9+7+2
	59 รายรับ + งบอุดหนุน + งบจก อบจ. (100%)	ประมาณการ รายรับ งบอุดหนุน CUP หลังปรับลดค่าแรง รวมเงินอุดหนุน เพื่อให้ได้งบด้าน บพ	รวมเงินที่ได้รับโอนแล้ว OP/PP/บริหารจัดการ ขยับงบจก อบจ. 100%	รวมรับลงทุน IP 11 เดือนและประมาณการ รายรับอีก 1 เดือน (รวมที่โอนแล้ว)	จำนวนเงิน/ยอด ค่าเช่า IP ทั้งปี (เงินเดือน)	คงเหลือ IP หลัง ปรับลดค่าเช่า	รายรับ CRPP + เงินอุดหนุน + งบอุดหนุน + ประมาณการ IP ทั้งปี	ประมาณการรายรับ สูงกว่ากว่ารายรับ 59 + งบอุดหนุน + งบจก อบจ. ขยับงบจก อบจ. 100%	ประมาณการรายรับสูง หลังหักค่ารายรับยอด ปรับรับรายได้รายรับ ปี 59
พ.ศ.สอ.ฉะ	26,983,384.71	39,140,002.61	37,201,048.11	273,960,918.99	143,322,960.96	130,687,939.01	38,139,006.12	28,844,378.58	3,270,996.48
พ.ศ.สอ.กัน	42,748,134.12	47,615,604.02	37,015,196.15	9,991,822.54	3,482,239.59	6,539,565.95	43,354,742.10	806,607.98	-4,058,841.92
พ.ศ.สอ.ตา	21,338,227.06	26,940,721.46	21,749,296.61	10,914,181.01	4,890,344.84	6,028,636.15	27,172,932.76	6,380,705.71	832,211.30
พ.ศ.สอ.น้ำใส	69,502,337.06	62,105,431.15	49,331,047.57	13,358,176.79	7,626,623.88	11,038,552.91	61,483,300.48	8,018,828.58	621,330.67
พ.ศ.สอ.นง	47,481,648.24	47,314,136.68	36,851,008.51	25,180,037.87	7,780,388.25	15,389,634.42	52,340,648.13	4,424,978.89	4,736,526.45
พ.ศ.สอ.น้ำใส	23,001,034.12	26,532,690.40	21,124,036.43	11,541,457.45	5,448,184.03	6,088,273.40	27,217,309.83	4,216,275.71	694,619.45
พ.ศ.สอ.ตา	62,890,095.29	57,565,317.67	38,844,678.13	41,006,996.62	14,184,028.49	26,812,973.15	65,657,647.26	2,787,551.36	8,032,328.39
พ.ศ.สอ.น้ำใส	61,914,065.88	60,406,447.74	40,385,812.45	36,200,645.02	13,214,595.32	22,986,049.70	63,371,842.15	1,435,794.27	2,345,414.41
พ.ศ.สอ.ตา	28,853,288.82	34,443,488.85	34,687,308.01	13,265,582.32	5,854,989.37	7,410,592.95	32,087,900.96	3,244,662.14	-2,345,537.89
พ.ศ.สอ.ตา	4,808,948.41	9,891,409.69	9,127,225.69	2,640,843.33	1,236,686.35	1,402,144.98	10,580,368.67	5,780,419.26	697,858.98
พ.ศ.สอ.ตา	0.00	9,280,342.80	9,280,342.81	361,780.57	0.00	361,780.57	9,842,123.38	9,842,123.38	361,780.58
รวมเขต	579,711,144.71	573,618,523.07	346,177,694.47	442,822,435.48	267,853,275.12	233,789,182.36	381,967,056.83	22,559,912.13	6,275,533.78

การประมาณการรายรับ IP ทั้งปี (เดือนตุลาคม 59 – สิงหาคม 2560)

ปราจีนบุรี

หน่วยบริการ	1	2	3	4	5	6+5	7+6	8+7	9+8
	59 ราย + ใจ เฉลี่ยราย ใจเฉลี่ย ช่วงศก ใจเฉลี่ย (100%)	ประมาณการ รายใจ 0.00 CUP หรือเป็นศกค่าเฉลี่ย รายใจเฉลี่ย เฉลี่ย 1.00 ใจ บาท	รวมใจที่คิดไว้ก่อนแล้ว COPPP/บริการจัดการ เฉลี่ยรายใจเฉลี่ย 100%	รวมใจเฉพาะ P 11 เฉพาะประมาณการ รายใจอีก 1 เดือน (ก่อนหักใจเฉลี่ย)	จำนวนใจเฉลี่ย ค่าเฉลี่ย P 11 ใจ (ใจเฉลี่ย)	รวมใจ P 11 เฉลี่ยรายใจ	รวมใจ COPPP + ใจเฉลี่ยรายใจ + ใจ เฉลี่ยรายใจ + ประมาณการ P 11 ใจ	ประมาณการรายใจ สูงใจต่ำกว่ารายใจ 59 + ใจเฉลี่ย + จำนวนใจเฉลี่ยรายใจ 100%	ประมาณการรายใจสูง หรือต่ำกว่ารายใจเฉลี่ย ปรับรายใจรายใจ ใจ ใจ
รวมจำนวนรายใจเฉลี่ย	81,735,071.76	69,559,620.57	26,698,036.06	175,935,087.11	131,478,773.50	42,460,313.61	66,136,348.67	-15,576,723.09	-3,402,271.00
รวมรายใจรายใจ	142,605,482.33	121,375,970.00	78,321,760.72	70,381,873.48	21,887,114.59	48,494,758.89	127,014,919.61	-15,678,962.74	5,640,549.61
รวมรายใจ	34,279,720.00	42,536,079.07	32,829,273.28	13,085,151.15	4,314,432.81	8,770,638.34	41,599,971.62	7,320,251.62	-991,107.65
รวมรายใจรายใจ	16,632,377.65	24,809,122.41	20,531,487.54	3,534,597.39	2985,807.63	2,368,749.79	28,080,237.30	6,447,859.65	-1,728,885.11
รวมรายใจรายใจ	28,251,003.35	37,462,029.85	32,886,285.62	7,009,798.28	3,030,331.60	3,979,466.68	36,865,752.30	12,614,748.77	-696,277.58
รวมรายใจรายใจ	37,314,416.47	38,235,628.75	31,925,938.54	10,169,022.69	4,213,007.43	5,936,015.06	37,881,853.60	367,597.13	-333,675.15
รวมรายใจรายใจ	10,038,821.18	12,960,818.74	11,030,018.60	5,162,025.12	2,987,696.92	2,174,328.20	13,204,346.60	3,165,252.42	243,527.86
รวมรายใจรายใจ	346,946,292.94	346,961,269.37	231,422,779.16	285,271,315.02	170,893,184.48	114,384,330.54	345,807,129.70	-1,139,763.24	-4,154,139.67

การประมาณการรายรับ IP ทั้งปี (เดือนตุลาคม 59 – สิงหาคม 2560)

สระแก้ว

หน่วยบริการ	1	2	3	4	5	6+5	7+6	8+7	9+8
	59 ราย + ใจ เฉลี่ยราย ใจเฉลี่ย ช่วงศก ใจเฉลี่ย (100%)	ประมาณการ รายใจ 0.00 CUP หรือเป็นศกค่าเฉลี่ย รายใจเฉลี่ย เฉลี่ย 1.00 ใจ บาท	รวมใจที่คิดไว้ก่อนแล้ว COPPP/บริการจัดการ เฉลี่ยรายใจเฉลี่ย 100%	รวมใจเฉพาะ P 11 เฉพาะประมาณการ รายใจอีก 1 เดือน (ก่อนหักใจเฉลี่ย)	จำนวนใจเฉลี่ย ค่าเฉลี่ย P 11 ใจ (ใจเฉลี่ย)	รวมใจ P 11 เฉลี่ยรายใจ	รวมใจ COPPP + ใจเฉลี่ยรายใจ + ใจ เฉลี่ยรายใจ + ประมาณการ P 11 ใจ	ประมาณการรายใจ สูงใจต่ำกว่ารายใจ 59 + ใจเฉลี่ย + จำนวนใจเฉลี่ยรายใจ 100%	ประมาณการรายใจสูง หรือต่ำกว่ารายใจเฉลี่ย ปรับรายใจรายใจ ใจ ใจ
รวมรายใจรายใจ	89,445,160.00	86,213,195.75	61,174,880.23	195,664,436.65	70,862,781.61	124,785,637.04	184,968,537.29	-104,76,622.71	18,735,341.94
รวมรายใจรายใจ	27,633,331.76	32,648,599.78	27,039,337.33	7,851,038.03	3,281,030.67	4,369,987.36	31,429,336.71	3,979,972.95	-1,019,273.07
รวมรายใจรายใจ	38,870,977.63	44,259,241.84	34,401,336.69	12,810,432.32	3,436,818.65	9,378,633.87	48,829,558.54	9,988,960.91	2,537,396.02
รวมรายใจรายใจ	87,341,440.00	48,661,368.04	31,647,234.19	21,264,884.69	6,107,707.70	15,139,176.99	52,806,411.18	-34,333,048.82	4,140,042.94
รวมรายใจรายใจ	52,740,175.29	51,828,343.71	44,137,340.51	12,786,676.88	4,312,832.44	8,473,844.44	32,611,384.93	133,790.33	182,841.34
รวมรายใจรายใจ	85,802,930.59	85,727,301.03	51,320,332.29	46,936,488.81	19,974,611.78	26,981,837.03	84,332,169.32	-12,70,761.26	-1,196,131.71
รวมรายใจรายใจ	53,035,278.82	38,238,186.17	41,965,631.03	10,644,576.23	2,317,810.08	8,346,766.13	55,912,397.18	2,877,138.33	-2,325,388.39
รวมรายใจรายใจ	0.00	39,361,061.39	39,361,061.39	0.00	0.00	0.00	39,361,061.39	39,361,061.39	0.00
รวมรายใจรายใจ	0.00	23,775,171.61	23,775,171.61	0.00	0.00	0.00	23,775,171.61	23,775,171.61	0.00
รวมรายใจรายใจ	940,916,234.12	932,740,969.32	376,122,533.33	301,971,315.81	110,293,630.93	197,113,882.88	374,426,236.21	33,510,062.08	21,880,426.28

**การประมาณการรายรับ IP ทั้งปี
(เดือนตุลาคม 59 – สิงหาคม 2560)**

ภาพเขตสุขภาพที่ 6

	1	2	3	4	5	6+6	7+36	8+F1	9+F2
หน่วยบริการ	59 รพช. + 6 รพ.สต. + 6 รพ.สต. + 1 รพ.สต. (100%)	รพช. 100 CUP พริ้งเป็ดคำชะโนด รพช. 100 + 1 รพ.สต. 1,000 ตำบล	รพช. 100 + 1 รพ.สต. 1,000 ตำบล	รพช. 100 + 1 รพ.สต. 1,000 ตำบล	รพช. 100 + 1 รพ.สต. 1,000 ตำบล	รพช. 100 + 1 รพ.สต. 1,000 ตำบล	รพช. 100 + 1 รพ.สต. 1,000 ตำบล	รพช. 100 + 1 รพ.สต. 1,000 ตำบล	รพช. 100 + 1 รพ.สต. 1,000 ตำบล
รวมภาพเขต 6	4,179,718,634.47	4,679,862,926.84	2,989,879,111.68	3,572,539,261.49	1,918,651,197.57	1,853,908,063.92	4,841,767,175.60	124,048,331.13	163,924,248.76
รวมศูนย์ราชการ	869,482,826.06	773,969,026.94	300,421,441.38	452,929,713.14	112,172,577.83	340,737,115.31	841,178,596.69	31,693,751.63	67,209,492.75
รวมรพช.	1,119,164,428.24	1,063,315,422.01	646,626,389.70	796,348,883.30	389,809,991.77	406,528,361.53	1,091,653,991.23	28,000,477.01	47,648,689.22
รวมรพช.สต.	593,967,034.12	601,054,948.03	371,429,994.03	420,692,131.91	174,112,746.07	251,979,385.94	623,409,329.87	29,842,335.75	22,334,421.84
รวมรพช.สต.สต.	566,915,547.06	617,765,888.11	364,017,680.56	525,847,166.56	262,236,137.71	267,591,628.79	611,609,309.29	66,693,162.25	13,840,621.18
รวมรพช.สต.สต.สต.	169,014,488.24	173,289,059.92	115,081,429.11	137,203,820.33	98,009,633.66	39,143,396.66	14,225,425.77	8,789,062.47	16,139,596.61
รวมรพช.สต.สต.สต.สต.	579,711,144.71	573,093,026.07	346,177,894.47	462,802,435.48	207,032,273.12	235,789,162.34	581,967,066.83	2,255,912.13	8,275,533.16
รวมรพช.สต.สต.สต.สต.สต.	346,946,892.94	346,961,269.37	231,422,799.16	285,277,315.00	170,893,844.48	114,384,300.54	345,807,129.70	1,139,163.24	1,134,139.67
รวมรพช.สต.สต.สต.สต.สต.สต.	540,916,334.12	552,145,949.92	376,722,513.33	307,997,515.81	110,236,632.95	197,703,882.88	574,428,396.21	33,510,062.09	21,880,426.29

มติที่ประชุม

- รับทราบ
- การประมาณการรายรับ IP ทั้งปี โดยประมาณรายรับ IP ที่ได้รับจริงในแต่ละเดือน (หลังจากหักค่าแรง) มาประมาณการรายรับทั้งปี เพื่อให้ทราบแนวโน้มรายรับ OP PP IP ปี ๒๕๖๐ ของแต่ละหน่วยบริการ เพื่อประโยชน์ในการวางแผนพัฒนาผลงานการบริการผู้ป่วยใน ให้มีประสิทธิภาพ และประสิทธิผล เพิ่มขึ้น ต่อไป

๓.๓ รายงานการใช้จ่ายงบประมาณ (งบกลาง) รายงานเงินสำรองจ่ายเพื่อกรณีฉุกเฉินหรือจำเป็นฯ ปี ๒๕๖๐ ณ กันยายน ๒๕๖๐



รายงานการใช้งบประมาณ งบกลาง เขตสุขภาพที่ ๖ ณ เดือนกันยายน ๒๕๖๐

fppt.com

รายงานการใช้จ่ายงบประมาณ(งบกลาง) เขตสุขภาพที่ ๖ จังหวัดปราจีนบุรี

จังหวัด	หน่วยงานการ	งบประมาณที่ได้รับจัดสรร	ยอดที่ท่าแผน	ใช้ไป		คงเหลือ	
				จำนวนเงิน	%	จำนวนเงิน	%
ปราจีนบุรี	เจ้าพระยาอภัยภูธร,รพ	6,870,170.00	6,870,868.19	6,870,170.00	100.00	0.00	0.00
ปราจีนบุรี	กบินทร์บุรี,รพท.	2,844,902.00	2,844,902.00	2,844,902.00	100.00	0.00	0.00
ปราจีนบุรี	บ้าน,รพช.	526,897.00	526,877.00	526,897.00	100.00	0.00	0.00
ปราจีนบุรี	บ้านสร้าง,รพช.	199,755.00	199,374.70	199,755.00	100.00	0.00	0.00
ปราจีนบุรี	ปะจันตะคาม,รพช.	245,781.00	245,636.29	245,781.00	100.00	0.00	0.00
ปราจีนบุรี	ศรีนครินทร์,รพช.	336,608.00	336,608.00	336,608.00	100.00	0.00	0.00
ปราจีนบุรี	ศรีวิชัย,รพช.	173,010.00	174,842.55	173,010.00	100.00	0.00	0.00
	รวมปราจีนบุรี	11,197,123.00	11,199,108.73	11,197,123.00	100.00	0.00	0.00

fppt.com

รายงานการใช้จ่ายงบประมาณ(งบกลาง) เขตสุขภาพที่ ๖
จังหวัดฉะเชิงเทรา

จังหวัด	หน่วยงานการ	งบประมาณที่ได้รับจัดสรร	ยอดที่ท่ามอบ	ไป		คงเหลือ	
				จำนวนเงิน	%	จำนวนเงิน	%
ฉะเชิงเทรา	พระโสมง, รพช.	11,205,171.00	11,205,171.00	11,205,171.00	100.00	0.00	0.00
ฉะเชิงเทรา	ท่าฉะเชิงเทรา, รพช.	394,758.00	394,758.00	394,758.00	100.00	0.00	0.00
ฉะเชิงเทรา	บางคล้า, รพช.	467,283.00	467,283.00	467,282.20	100.00	0.80	0.00
ฉะเชิงเทรา	บ้านป่าดง, รพช.	849,717.00	863,273.35	849,717.00	100.00	0.00	0.00
ฉะเชิงเทรา	บ้านโป่ง, รพช.	1,121,139.00	1,121,139.00	1,121,139.00	100.00	0.00	0.00
ฉะเชิงเทรา	บ้านโพธิ์, รพช.	793,716.70	793,716.70	793,716.70	100.00	0.00	0.00
ฉะเชิงเทรา	พจนสารคาม, รพช.	1,744,466.00	1,744,466.00	1,744,466.00	100.00	0.00	0.00
ฉะเชิงเทรา	สามชัยเขต, รพช.	1,350,380.00	1,350,380.00	1,350,380.00	100.00	0.00	0.00
ฉะเชิงเทรา	แปลงยาว, รพช.	447,597.00	447,597.00	447,597.00	100.00	0.00	0.00
ฉะเชิงเทรา	ราชสาส์น, รพช.	51,214.00	51,214.00	51,214.00	100.00	0.00	0.00
ฉะเชิงเทรา	คลองเขื่อน, รพช.	6,752.00	6,752.00	6,752.00	100.00	0.00	0.00
	รวมฉะเชิงเทรา	18,432,193.70	18,445,750.05	18,432,192.90	100.00	0.80	0.00

fppt.com

รายงานการใช้จ่ายงบประมาณ(งบกลาง) เขตสุขภาพที่ ๖
จังหวัดชลบุรี

จังหวัด	หน่วยงานการ	งบประมาณที่ได้รับจัดสรร	ยอดที่ท่ามอบ	ไป		คงเหลือ	
				จำนวนเงิน	%	จำนวนเงิน	%
ชลบุรี	ชลบุรี, รพช.	15,692,868.00	15,692,868.00	15,692,868.00	100.00	0.00	0.00
ชลบุรี	บ้านบึง, รพช.	1,605,236.00	1,605,236.00	1,605,236.00	100.00	0.00	0.00
ชลบุรี	หนองจันทน์, รพช.	165,323.00	165,323.00	165,323.00	100.00	0.00	0.00
ชลบุรี	บางละมุง, รพช.	4,217,202.00	4,217,202.00	4,217,202.00	100.00	0.00	0.00
ชลบุรี	สัตหีบ, รพช.	143,941.00	143,941.00	143,941.00	100.00	0.00	0.00
ชลบุรี	นาเกลือ, รพช.	1,116,543.00	1,116,543.00	1,116,543.00	100.00	0.00	0.00
ชลบุรี	พนัสนิคม, รพช.	2,182,764.00	2,182,764.00	2,182,764.00	100.00	0.00	0.00
ชลบุรี	อ่าวเมฆ, รพช.	1,571,774.00	1,571,774.00	1,571,774.00	100.00	0.00	0.00
ชลบุรี	เกาะสีชัง, รพช.	46,703.00	46,703.00	46,703.00	100.00	0.00	0.00
ชลบุรี	สัตหีบ, รพช.	582,621.00	582,621.00	582,621.00	100.00	0.00	0.00
ชลบุรี	เมือง, รพช.	716,031.00	716,031.00	716,031.00	100.00	0.00	0.00
ชลบุรี	เกาะจันทร์, รพช.	285,175.00	285,175.00	285,175.00	100.00	0.00	0.00
	รวมชลบุรี	28,326,181.00	28,326,181.00	28,326,181.00	100.00	0.00	0.00

fppt.com

รายงานการใช้จ่ายงบประมาณ(งบกลาง) เขตสุขภาพที่ ๖
จังหวัดตราด

จังหวัด	หน่วยงานการ	งบประมาณที่ได้รับจัดสรร	ยอดที่ผ่านผล	ใช้ไป		คงเหลือ	
				จำนวนเงิน	%	จำนวนเงิน	%
ตราด	ตราด,รพช.	4,570,447.00	4,570,447.00	4,570,447.00	100.00	0	0.00
ตราด	คลองใหญ่,รพช.	166,679.00	166,679.00	166,679.00	100.00	0.00	0.00
ตราด	เขาสกั้ง,รพช.	162,199.00	162,199.00	162,199.00	100.00	0.00	0.00
ตราด	บ่อไร่,รพช.	249,411.00	249,411.00	249,411.00	100.00	0.00	0.00
ตราด	แหลมงอบ,รพช.	182,061.00	182,061.00	182,061.00	100.00	0.00	0.00
ตราด	เกาะกูด,รพช.	17,174.00	17,174.00	17,174.00	100.00	0.00	0.00
ตราด	เกาะช้าง,รพช.	80,325.00	80,325.00	80,325.00	100.00	0.00	0.00
	รวมตราด	5,428,296.00	5,428,296.00	5,428,296.00	100.00	0.00	0.00

fppt.com

รายงานการใช้จ่ายงบประมาณ(งบกลาง) เขตสุขภาพที่ ๖
จังหวัดปราจีนบุรี

จังหวัด	หน่วยงานการ	งบประมาณที่ได้รับจัดสรร	ยอดที่ผ่านผล	ใช้ไป		คงเหลือ	
				จำนวนเงิน	%	จำนวนเงิน	%
ปราจีนบุรี	เจ้าพระยาอภัยภูเบศร,รพ	6,870,170.00	6,870,868.19	6,870,170.00	100.00	0.00	0.00
ปราจีนบุรี	กบินทร์บุรี,รพช.	2,844,902.00	2,844,902.00	2,844,902.00	100.00	0.00	0.00
ปราจีนบุรี	นาดี,รพช.	526,897.00	526,877.00	526,897.00	100.00	0.00	0.00
ปราจีนบุรี	บ้านสร้าง,รพช.	199,755.00	199,374.70	199,755.00	100.00	0.00	0.00
ปราจีนบุรี	ปะจันต์,รพช.	245,781.00	245,636.29	245,781.00	100.00	0.00	0.00
ปราจีนบุรี	ศรีษะเกษ,รพช.	336,608.00	336,608.00	336,608.00	100.00	0.00	0.00
ปราจีนบุรี	ศรีวิชัย,รพช.	173,010.00	174,842.55	173,010.00	100.00	0.00	0.00
	รวมปราจีนบุรี	11,197,123.00	11,199,108.73	11,197,123.00	100.00	0.00	0.00

fppt.com

รายงานการใช้จ่ายงบประมาณ(งบกลาง) เขตสุขภาพที่ ๖
จังหวัดระยอง

จังหวัด	หน่วยเบิกการ	งบประมาณที่ได้รับจัดสรร	ยอดที่ท่าแผน	ใช้จ่าย		คงเหลือ	
				จำนวนเงิน	%	จำนวนเงิน	%
ระยอง	ระยอง,รพช.	9,679,276.00	9,679,276.00	9,679,276.00	100.00	0.00	0.00
ระยอง	เฉลิมพระเกียรติสมเด็จพระนางเจ้าสิริกิติ์ราชชนนีศจีนพรหมเชษฐราชสุดาฯ	1,207,449.00	1,207,449.00	1,207,449.00	100.00	0.00	0.00
ระยอง	บ้านฉาง,รพช.	702,592.00	702,592.00	702,592.00	100.00	0.00	0.00
ระยอง	แกลง,รพช.	2,744,053.00	2,744,053.00	2,744,053.00	100.00	0.00	0.00
ระยอง	วังจันทร์,รพช.	247,552.00	247,552.00	247,552.00	100.00	0.00	0.00
ระยอง	บ้านค่าย,รพช.	459,696.00	459,696.00	459,696.00	100.00	0.00	0.00
ระยอง	ปลวกแดง,รพช.	463,714.00	466,597.68	463,714.00	100.00	0.00	0.00
ระยอง	เขาชะเมา เฉลิมพระเกียรติ 80 พรรษา,รพช.	173,015.00	173,015.00	173,015.00	100.00	0.00	0.00
ระยอง	นิคมพัฒนา,รพช.	116,048.00	116,048.00	116,048.00	100.00	0.00	0.00
	รวมระยอง	15,793,395.00	15,796,278.68	15,793,395.00	100.00	0.00	0.00

fppt.com

รายงานการใช้จ่ายงบประมาณ(งบกลาง) เขตสุขภาพที่ ๖
จังหวัดสมุทรปราการ

จังหวัด	หน่วยเบิกการ	งบประมาณที่ได้รับจัดสรร	ยอดที่ท่าแผน	ใช้จ่าย		คงเหลือ		หมายเหตุ
				จำนวนเงิน	%	จำนวนเงิน	%	
สมุทรปราการ	สมุทรปราการ,รพช.	10,608,422.00	10,608,422.00	10,608,422.00	100.00	0.00	0.00	
สมุทรปราการ	บางพลี,รพช.	1,637,176.00	1,637,176.00	1,637,176.00	100.00	0.00	0.00	
สมุทรปราการ	บางเสาธง,รพช.	2,686,561.00	2,686,561.00	2,686,561.00	100.00	0.00	0.00	
สมุทรปราการ	บางเสาธง,รพช.	882,713.00	882,713.00	882,713.00	100.00	0.00	0.00	
สมุทรปราการ	ทลิ่งสมุทรปราการ,รพช.	453,343.00	453,343.00	453,343.00	100.00	0.00	0.00	
สมุทรปราการ	บางเสาธง,รพช.	-	0.00	-	-	-	- ว่างงIP	
	รวมสมุทรปราการ	16,268,215.00	16,268,215.00	16,268,215.00	100.00	0.00	0.00	

fppt.com

รายงานการใช้จ่ายงบประมาณ(งบกลาง) เขตสุขภาพที่ ๖
จังหวัดสระแก้ว

จังหวัด	หน่วยงาน	งบประมาณที่ได้รับจัดสรร	ยอดที่ผ่านแผน	ใช้ไป		คงเหลือ	
				จำนวนเงิน	%	จำนวนเงิน	%
สระแก้ว	สมเด็จพระเทพฯสระแก้ว	7,700,572.00	7,700,572.00	7,700,572.00	100.00	0.00	0.00
สระแก้ว	คลองหาด,รพช.	283,952.00	283,952.00	283,952.00	100.00	0.00	0.00
สระแก้ว	ตาพระยา,รพช.	545,462.00	545,413.36	545,413.36	99.99	48.64	0.01
สระแก้ว	วัฒนารักษ์,รพช.	790,698.00	790,698.00	790,698.00	100.00	0.00	0.00
สระแก้ว	วัฒนานคร,รพช.	503,601.00	503,310.00	503,310.00	99.94	291.00	0.06
สระแก้ว	ฉก.ปรางค์กู่,รพช.	1,792,288.00	1,792,288.00	1,792,288.00	100.00	0.00	0.00
สระแก้ว	เขาคอกระ,รพช.	381,702.00	381,702.00	381,702.00	100.00	0.00	0.00
สระแก้ว	วัฒนานคร,รพช.	-	-	-	-	-	-
สระแก้ว	โคกสูง,รพช.	-	-	-	-	-	-
รวมทั้งสิ้น		11,998,275.00	11,997,935.36	11,997,935.36	100.00	339.64	0.00

fppt.com

รายงานการใช้จ่ายงบประมาณ(งบกลาง) เขตสุขภาพที่ ๖
รวมภาพเขต

เขต 6	งบประมาณที่ได้รับจัดสรร	ยอดที่ผ่านแผน	ใช้ไป		คงเหลือ		หมายเหตุ
			จำนวนเงิน	%	จำนวนเงิน	%	
รวมทั้งสิ้น	20,287,849.00	20,285,639.00	20,284,964.00	99.99	2,885.00	0.01	
รวมทั้งจังหวัด	18,432,193.70	18,445,750.05	18,432,192.90	100.00	0.80	0.00	
รวมทั้งสิ้น	28,326,181.00	28,326,181.00	28,326,181.00	100.00	0.00	0.00	
รวมทั้งสิ้น	5,428,296.00	5,428,296.00	5,428,296.00	100.00	0.00	0.00	
รวมทั้งสิ้น	11,197,123.00	11,199,108.73	11,197,123.00	100.00	0.00	0.00	
รวมทั้งสิ้น	15,793,395.00	15,796,278.68	15,793,395.00	100.00	0.00	0.00	
รวมทั้งสิ้น	16,268,215.00	16,268,215.00	16,268,215.00	100.00	0.00	0.00	
รวมทั้งสิ้น	11,998,275.00	11,997,935.36	11,997,935.36	100.00	339.64	0.00	
รวมทั้งสิ้น	127,731,527.70	127,747,429.82	127,728,302.26	100.00	3,225.44	0.00	

fppt.com

รายงานการใช้จ่ายงบประมาณ(งบกลาง) เขตสุขภาพที่ ๖
รายงานคำตอบแทน(ฉ.๑๑)(ฉ.๑๒) จังหวัดชลบุรี

ชื่อหน่วยงาน	ได้รับจัดสรร งวด 3	ใช้ไป		คงเหลือ	
		จำนวนเงิน	%	จำนวนเงิน	%
โศ สม. รพ.บ้านนาบึง	1,272,905.00	1,272,905.00	100.00	-	0.00
โศ สม. รพ.รพ.หนองไขว่	892,700.00	892,700.00	100.00	-	0.00
โศ สม. รพ.รพ.วชิรพยาบาล สว.วราวม	1,421,491.00	1,421,491.00	100.00	-	0.00
โศ สม. รพ.รพ.นาบึง	1,515,253.00	1,515,253.00	100.00	-	0.00
โศ สม. รพ.รพ.นิตินิม	1,069,686.00	1,069,686.00	100.00	-	0.00
โศ สม. รพ.รพ.หนองนาบึง	923,516.00	923,516.00	100.00	-	0.00
โศ สม. รพ.รพ.ระพี พิจ	1,129,522.00	1,129,522.00	100.00	-	0.00
โศ สม. รพ.รพ.พิบูลเกษม 10	2,074,457.00	2,074,457.00	100.00	-	0.00
โศ สม. รพ.รพ.หนอง	1,109,521.00	1,109,521.00	100.00	-	0.00
โศ สม. รพ.รพ.ระพี	-	-	-	-	-
รพ.รพ.ระพี	-	-	-	-	-
รพ.รพ.ระพี	-	-	-	-	-
โศ สม. รพ.รพ.ระพี	3,247,342.00	3,247,342.00	100.00	-	0.00
โศ สม. รพ.รพ.ระพี	1,320,590.00	1,320,590.00	100.00	-	0.00
รวมงบฯ	16,004,062.00	16,004,062.00	100.00	-	0.00

fppt.com

รายงานการใช้จ่ายงบประมาณ(งบกลาง) เขตสุขภาพที่ ๖
รายงานคำตอบแทน(ฉ.๑๑)(ฉ.๑๒) จังหวัดระยอง

ชื่อหน่วยงาน	ได้รับจัดสรร งวด ๖	ใช้ไป		คงเหลือ	
		จำนวนเงิน	%	จำนวนเงิน	%
รพ.รพ.บ้านนาบึง	594,805.00	594,800.00	100.00	8.00	0.00
รพ.รพ.บ้านนาบึง	876,782.00	876,782.00	100.00	-	0.00
รพ.รพ.บ้านนาบึง	673,432.00	673,432.00	100.00	-	0.00
รพ.รพ.บ้านนาบึง	389,352.00	389,352.00	100.00	-	0.00
รพ.รพ.บ้านนาบึง	653,434.00	653,434.00	100.00	-	0.00
รพ.รพ.บ้านนาบึง	613,685.00	613,683.00	100.00	-	0.00
รพ.รพ.บ้านนาบึง	534,000.00	534,000.00	100.00	-	0.00
รพ.รพ.บ้านนาบึง	601,800.00	601,800.00	100.00	-	0.00
รพ.รพ.บ้านนาบึง	16,800.00	16,800.00	100.00	-	0.00
รพ.รพ.บ้านนาบึง	1,534,603.00	1,534,603.00	100.00	-	0.00
รพ.รพ.บ้านนาบึง	2,776,005.00	2,776,005.00	100.00	-	0.00
รพ.รพ.บ้านนาบึง	2,070,555.00	2,070,555.00	100.00	-	0.00
รวมงบฯ	11,325,254.00	11,325,246.00	100.00	8.00	0.00

fppt.com

รายงานการใช้จ่ายงบประมาณ(งบกลาง) เขตสุขภาพที่ ๖
รายงานคำตอบแทน(ฉ.๑๑)(ฉ.๑๒) จังหวัดจันทบุรี

ชื่อหน่วยงาน	ได้รับจัดสรร งวด ๖	ใช้ไป		คงเหลือ	
		จำนวนเงิน	%	จำนวนเงิน	%
โรงพยาบาลสุระ	610,603.00	610,603.00	100.00	0.00	0.00
โรงพยาบาลท่าใหม่	724,985.00	724,985.00	100.00	0.00	0.00
โรงพยาบาลฉะเชิงเทรา	794,261.00	794,261.00	100.00	0.00	0.00
โรงพยาบาลราชพิบูลย์	651,092.00	651,092.00	100.00	0.00	0.00
โรงพยาบาลวังน้ำเย็น	421,805.00	421,805.00	100.00	0.00	0.00
โรงพยาบาลสนาม	855,862.00	855,862.00	100.00	0.00	0.00
โรงพยาบาลสมเด็จพระ	992,055.00	992,055.00	100.00	0.00	0.00
โรงพยาบาลอหิวาตก	660,085.00	660,085.00	100.00	0.00	0.00
โรงพยาบาลภัทรเกษม	361,813.00	361,813.00	100.00	0.00	0.00
โรงพยาบาลราชธานี	864,311.00	864,311.00	100.00	0.00	0.00
โรงพยาบาลราชพิบูลย์	702,126.00	702,126.00	100.00	0.00	0.00
รพ.ศูนย์ราชภัฏวชิรเวศน์	359,099.00	359,099.00	100.00	0.00	0.00
โรงพยาบาลพระปกเกล้า	2,464,294.00	2,464,294.00	100.00	0.00	0.00
รวมทั้งสิ้น	10,466,360.00	10,466,360.00	100.00	0.00	0.00

fppt.com

รายงานการใช้จ่ายงบประมาณ(งบกลาง) เขตสุขภาพที่ ๖
รายงานคำตอบแทน(ฉ.๑๑)(ฉ.๑๒) จังหวัดตราด

ชื่อหน่วยงาน	ได้รับจัดสรร งวด 3	ใช้ไป		คงเหลือ	
		จำนวนเงิน	%	จำนวนเงิน	%
ร.อชย. นวตกรกิจใหญ่	657,095.00	657,095.00	100.00	-	0.00
ร.อชย. นวตกร. ชาติเมือง	524,870.00	524,870.00	100.00	-	0.00
ร.อชย. นวตกร. บ่อไร่	760,669.00	760,669.00	100.00	-	0.00
ร.อชย. นวตกร. แหลมงอบ	780,715.00	780,715.00	100.00	-	0.00
ร.อชย. นวตกร. เกาะกูด	405,529.00	405,529.00	100.00	-	0.00
ร.อชย. นวตกร. เกาะช้าง	545,432.00	545,432.00	100.00	-	0.00
รพ.สิรินธรหรือช่วยร.อชย. นวตกร.ตราด	506,159.00	506,159.00	100.00	-	0.00
ร.อชย. นวตกร.ตราด	1,100,313.00	1,100,313.00	100.00	-	0.00
รวมทั้งสิ้น	5,280,782.00	5,280,782.00	100.00	-	0.00

fppt.com

รายงานการใช้จ่ายงบประมาณ(งบกลาง) เขตสุขภาพที่ ๖
รายงานคำตอบแทน(ฉ.๑๑)(ฉ.๑๒) จังหวัดสระแก้ว

ชื่อหน่วยบริการ	ได้รับจัดสรร งวด 3	ใช้ไป		คงเหลือ	
		จำนวนเงิน	%	จำนวนเงิน	%
โรงพยาบาลคลองหาด	801,253.00	801,225.00	100.00	28.00	0.00
โรงพยาบาลตาพระยา	1,356,139.00	1,355,600.00	99.96	539.00	0.04
โรงพยาบาลวิวัฒนาการ	951,926.00	951,926.00	100.00	-	0.00
โรงพยาบาลวัฒนานคร	1,776,088.00	1,776,000.00	100.00	88.00	0.00
โรงพยาบาลเขาฉกรรจ์	520,333.00	520,333.00	100.00	-	0.00
โรงพยาบาลวังสมบูรณ์	385,200.00	385,200.00	100.00	-	0.00
โรงพยาบาลโคกสูง	262,336.00	262,336.00	100.00	-	0.00
ศูนย์วิทยุโทรคมนาคมระดับเขตสุขภาพที่ ๖	442,200.00	442,200.00	100.00	-	0.00
รพ.สภ.ภ.วิ.ช.ร. โรงพยาบาลวิบูลย์ประเทศ	329,299.00	329,299.00	100.00	-	0.00
โรงพยาบาลส่งเสริมสุขภาพตำบลแก้ว	844,991.00	844,991.00	100.00	-	0.00
โรงพยาบาลวิบูลย์ประเทศ	919,678.00	919,100.00	99.94	578.00	0.06
รวมสระแก้ว	8,589,443.00	8,588,210.00	99.99	1,233.00	0.01

fppt.com

รายงานการใช้จ่ายงบประมาณ(งบกลาง) เขตสุขภาพที่ ๖
รายงานคำตอบแทน(ฉ.๑๑)(ฉ.๑๒) ภาพเขต


ชื่อหน่วยบริการ	ได้รับจัดสรร งวด 3	ใช้ไป		คงเหลือ	
		จำนวนเงิน	%	จำนวนเงิน	%
จังหวัดสุพรรณบุรี	9,093,191.00	9,092,587.31	99.99	603.69	0.01
จังหวัดพิษณุโลก	16,004,063.00	16,004,063.00	100.00	-	-
จังหวัดพิจิตร	11,335,254.00	11,335,246.00	100.00	8.00	0.00
จังหวัดชัยภูมิ	10,466,360.00	10,466,360.00	100.00	-	-
จังหวัดพิจิตร	5,280,782.00	5,280,782.00	100.00	-	-
จังหวัดฉะเชิงเทรา	9,705,241.00	9,702,635.00	99.97	2,606.00	0.03
จังหวัดบุรีรัมย์	7,976,043.00	7,976,043.00	100.00	-	-
จังหวัดสระแก้ว	8,589,443.00	8,588,210.00	99.99	1,233.00	0.01
รวมภาพเขต 6	78,450,377.00	78,445,926.31	99.99	4,450.69	0.01

fppt.com

มติที่ประชุม

- รับทราบ
- รายงานการใช้จ่ายงบประมาณ (งบกลาง) เขตสุขภาพที่ ๖ ณ กันยายน ๒๕๖๐ รวมภาพเขต
ใช้ไปจำนวน ๑๒๗,๗๒๘,๓๐๒.๒๖ บาท คิดเป็นร้อยละ ๑๐๐
- รายงานค่าตอบแทน (ฉ.๑๑) (ฉ.๑๒) เขตสุขภาพที่ ๖ ณ กันยายน ๒๕๖๐ ใช้ไปจำนวน
๗๘,๔๔๕,๙๒๖.๓๑ บาท คิดเป็นร้อยละ ๙๙.๙๙

๓.๔ การรายงานวิเคราะห์ สถานการณ์ ความเสี่ยงการเงินวิกฤติระดับ ๗



โรงพยาบาลแหลมสิงห์

สาเหตุวิกฤติการเงินระดับ 7 โรงพยาบาลแหลมสิงห์

รายรับน้อย

- ประชากร UC น้อย รายรับเงิน UC ลดลง
- รายได้ที่ยังต่ำกว่าประมาณการที่ควรจะเป็นรายได้ศำรึกษา อปท. รายได้ศำรึกษาเบิกตรง
กรมบัญชีกลาง รายได้งบประมาณส่วนบุคคลากร รายได้อื่น
- รายได้ประกันสังคมที่ได้รับการจัดสรรช้ากว่าที่ควรจะเป็น

รายจ่ายมาก

ด้านบุคคลากร

- เงินเดือนบุคคลากร เนื่องจากมีบุคคลากรมีอัตราเงินเดือนสูงจำนวนมาก
- ลูกจ้างชั่วคราวและประจำมากเนื่องจากมีพยาบาลที่ไม่ได้รับการบรรจุ 6 คน นักเทคนิค
การแพทย์ 1 คน โภชนากร 1 คน นวก. คอมพิวเตอร์ 1 คน นวก.สาธารณสุข 2 คน และลูกจ้าง
อื่นๆ มากเนื่องจากเป็นโรงพยาบาลที่มีผู้รับบริการส่วนใหญ่เป็นผู้สูงอายุ

fppt.com



โรงพยาบาลแหลมสิงห์

ด้านต้นทุนยาและเวชภัณฑ์ไม่ใช้ยา/คุณภาพบริการ

- ต้นทุนค่ายาสูง เนื่องจากผู้ป่วยโรคเรื้อรังมากและมีภาวะแทรกซ้อนสูง
- การส่งจ่ายยาในปริมาณมาก
- การนัดผู้ป่วยโรคเรื้อรังนานเกินไป
- ค่าใช้จ่าย Lab เพิ่มขึ้นเนื่องจากปริมาณส่งตรวจเพิ่มขึ้น (ต้นทุนต่อหน่วยลดลงแต่จำนวนครั้งเพิ่มขึ้น) ราคาค่าตรวจของ รพศ.สูงกว่าของบริษัทเอกชน

ด้านค่าสาธารณูปโภค

- ค่าน้ำค่าไฟฟ้า

รายรับไม่สอดคล้องกับรายจ่าย (ข้อมูล Planfin ณ เดือน สิงหาคม 2560)

- รายได้ 87,151,730.53 บาท
- ค่าใช้จ่าย 89,882,134.73 บาท
- เงินบำรุงคงเหลือ 3,725,707.86 และ
- มีหนี้สินและภาวะผูกพัน -15,118,334.30 บาท

fppt.com



โรงพยาบาลแหลมสิงห์

การบริหารจัดการในเครือข่าย

- การจัดสรรให้ รพสต. ซึ่งต้องรวมค่าใช้จ่ายลูกจ้างทันตกรรม

แผนและแก้ไข้ปัญหา


- แผนการเพิ่มรายได้
- แผนการลดรายจ่าย

วางทิศทาง FINANCE MANAGEMENT

วางมาตรการติดตามกำกับสม่ำเสมอโดยคณะทำงาน 4 คณะทำงาน คือ

- คณะทำงานด้านรายได้ : ระบบเรียกเก็บ
- คณะทำงานด้านรายจ่าย : ระบบจัดซื้อจัดจ้าง
- คณะทำงานด้านคุณภาพบัญชี : ระบบเอกสาร
- คณะทำงานวิเคราะห์ข้อมูล : ระบบข้อมูลนำเสนอ


fppt.com



โรงพยาบาลเกาะช้าง

<p>๕. มีการจัดเวร OT มากขึ้นเนื่องจากเกาะเป็นพื้นที่ที่มีความเสี่ยง ต้องมี OT lab x-ray on-call nurse และ พยาบาล เพราะเคยมีอุบัติเหตุกับตัวผู้ป่วย</p>	<ul style="list-style-type: none"> - สมัยก่อนเราได้มีการจัดเวรขึ้นในเกือบทุกตำแหน่ง เช่น แพทย์แผนไทย พิศุกรรม ประกัน บริหาร โดยไม่มีหน้างานบริการนอกเวลาราชการที่สำคัญ จึงได้มีการปรับลดเวร หรือระงับการขึ้นเวรทั้งหมด และคงเหลือเฉพาะงานที่สำคัญเท่านั้นซึ่งตอนนี้ไม่สามารถที่จะลดเวรได้มากกว่านี้แล้ว
<p>๖. ภาวะ OT ๓๓-๓๕ เท่า ตามมติจังหวัดเพื่อเป็นขวัญกำลังใจและพื้นที่ห่างไกล</p>	<ul style="list-style-type: none"> - เป็นไปตามมติของคณะกรรมการระดับจังหวัด ตั้งแต่ปี ๒๕๕๖ เพื่อเป็นแรงจูงใจให้กับเจ้าหน้าที่ อย่างไรก็ตามทำให้การค่าใช้จ่ายในส่วนนี้เพิ่มขึ้นถึง ๓๕% ภาวะเหนื่อยประมาณ ๓.๘ ล้านบาท - ในอนาคต มีการทบทวนค่าเวรให้เท่าระดับปศุสัตว์หรือรักษาสถานะทางการเงินไว้ โดยจะทำเป็นลำดับสุดท้าย

fppt.com



โรงพยาบาลเกาะช้าง

<p>๗. ๒.๘ ๒.๑๑ (รพ.วัง ๙ เดือน) + รพ.สิด.ไม่ค้าง</p>	<ul style="list-style-type: none"> - One Health One Cup กรณีที่ รพ.ไม่สามารถสนับสนุนได้ทั้งหมด จะดึงของรพ.มาเบิกจ่ายให้ รพ.สิด.เพื่อนำเงินไปจ่ายค่าจ้างและค่ายา เวชภัณฑ์ - ระวังการจ่าย ๒.๑๑ เนื่องจากไม่มีเงินพอที่จะสนับสนุน โดยจะทำเป็นลำดับสุดท้าย
<p>๘. จ่าย fixed cost ตามจำนวน และจ้างคนให้ รพ.สิด.อีกหลายตำแหน่ง</p>	<ul style="list-style-type: none"> - สดการจ้างที่ไม่จำเป็น (กรณีที่ขาดก) - ไม่จ้างเต็มวัน
<p>๙. ค่ายา ค่า lab จากกรมควบคุมการใช้จ่าย และการจัดหา lab</p>	<ul style="list-style-type: none"> - ดำเนินการควบคุมกำกับการใช้ยาของสถานบริการ และควบคุมการใช้ Lab อย่างเหมาะสม - จัดหา Lab ให้มีราคาถูกกว่าเดิม
<p>๑๐. Loss สิทธิการรักษารักษา พบน.</p>	<ul style="list-style-type: none"> - วางแผนทบทวนกับเจ้าหน้าที่ที่ทำงานที่ต้องให้บริการ - จัดทำ Flow chart การให้สิทธิ การรักษาพยาบาล
<p>๑๑. Loss DRG จากการสรุป chart ไม่ครบถ้วน</p>	<ul style="list-style-type: none"> - วางแผนการสรุป Chart ให้ครบถ้วนมากขึ้นกว่าเดิม
<p>๑๒. เชิงรูปการทราวดียังไม่เต็มที่</p>	<ul style="list-style-type: none"> - จัดทำแผนปฏิบัติการทราวดียุค / Premium service - พัฒนาการ.สิด.คลศส.ร.ให้สามารถสร้างรายได้รายได้เสียตัวเองได้ และสื่อสารทุกระดับ

fppt.com



โรงพยาบาลเกาะช้าง

การรับประสิทธิภาพด้านการเงินการคลังของโรงพยาบาลเกาะช้าง ดังนี้

ระยะ สิ้น

ระดับจังหวัด

- ได้มอบหมายผู้อำนวยการโรงพยาบาลแหลมงอบ ผู้ซึ่งมีประสบการณ์การบริหารการเงินการคลังของโรงพยาบาลชุมชน ดูแลและบริหารการเงินการคลังของโรงพยาบาลเกาะช้าง
- ฟื้นฟูสื่อระดับจังหวัดติดตาม และสนับสนุนการปฏิบัติงานบันทึกข้อมูลด้านบัญชีอย่างเร่งด่วน และต่อเนื่อง
- พัฒนาศักยภาพนักบัญชี หรือมสร่างขวัญและกำลังใจ
- วิเคราะห์สาเหตุและปัจจัยที่ทำให้โรงพยาบาลประสบปัญหาวิกฤตการเงินในปีที่ผ่านมาและก่อนหน้านี้ให้มีการพัฒนาเชิงระบบ

fppt.com




โรงพยาบาลเกาะช้าง

ระดับโรงพยาบาล

- ผู้อำนวยการโรงพยาบาลแหลมงอบ ได้ดำเนินการ บริหารการเงินการคลังของโรงพยาบาลเกาะช้างมาประมาณ ๔ เดือน ทำให้ทราบปัญหาดังกล่าวข้างต้น และได้กำหนดความแผนในปีงบประมาณ ๒๕๖๓ ต่อไป
- ผู้อำนวยการโรงพยาบาลแหลมงอบได้นำเจ้าหน้าที่การเงินและบัญชีของ โรงพยาบาลแหลมงอบ เป็นที่เลี้ยงให้คำแนะนำผู้ปฏิบัติงานของโรงพยาบาลเกาะช้าง
- เปลี่ยนผู้ปฏิบัติงานด้านบัญชี เนื่องจาก ประเมินผลการปฏิบัติงานตามเงื่อนไขและข้อตกลงไม่สามารถปฏิบัติได้ตามเกณฑ์

fppt.com



โรงพยาบาลเกาะช้าง

วัตถุประสงค์
ระดับจังหวัด

- วิเคราะห์สาเหตุและปัจจัยที่ทำให้โรงพยาบาลประสบ ปัญหาวิกฤตการเงินในปีที่ผ่านมาและให้มีการพัฒนาเชิงระบบ
- วิเคราะห์สถานการณ์การเงินการคลังร่วมกับหน่วยบริการ เพื่อเฝ้าระวังปัญหาทางการเงินของหน่วยบริการ อย่างต่อเนื่อง
- ติดตามและสนับสนุนการดำเนินงานการเงินการคลัง ณ หน่วยบริการ อย่างต่อเนื่อง

fppt.com



โรงพยาบาลวังน้ำเย็น

ปี	หน่วยบริการ	ฝ่ายปฏิบัติการระดับ T	ZCFO เซลล์เงินและสวัสดิภาพผู้ป่วย	3 ระดับบริหาร FINANCE MANAGEMENT สำหรับ Fore cast 3 เดือน and 6M
1	ระยอง 2	1. ไม่มีการควบคุมค่าใช้จ่าย แผนเบิกจ่าย และแผน LOI 2. ระบบบัญชีไม่ถูกต้องไม่มีการสะท้อนสถานะทางการเงินที่เป็นจริงของ รพ. ได้ 3. ไม่มีการควบคุมค่าใช้จ่ายตามแผนได้ (แผนใช้ซื้อ และแผนทำสัญญา) - ควบคุมค่าเช่า (รถพยาบาล) ค่าขนส่งแบบรถ ค่าจ้างลูกจ้างชั่วคราว (รับใช้รถ ค่าจ้างรับส่ง) - ค่าใช้ของ (การส่งผู้ป่วยไปตรวจ) - ค่าเช่ารถพยาบาล (ค่าเช่า) - ค่าวัสดุ (ค่าฉีดยาเข็มฉีดยา วัสดุงานบ้านงานครัว) 4. การบริหารโครงการ การเงินไม่โปร่งใส (การโอนเงินและระหว่างหน่วยบริการ) 5. การจัดการระบบควบคุมค่าใช้จ่ายผู้ป่วย (ผู้รับค่า บริการตรวจ) (5 ปี)	1. ไม่มีการควบคุมค่าใช้จ่าย แผนเบิกจ่าย และแผน LOI และรายงานค่าใช้จ่ายรายเดือน 2. ศึกษาค้นคว้าทางบัญชี และระบบการใช้จ่ายรายวัน การบริหารจัดการ 3. ไม่มีการจัดการระบบ การควบคุมค่าใช้จ่ายผู้ป่วย ผู้ป่วย วิชาบัญชีได้ผู้บริหารทุกระดับศึกษาบัญชีที่เชื่อมโยงบัญชีตาม flow chart และรายงานผลการดำเนินงานและกำกับติดตามทุกเดือน 4. ศึกษาระบบค่าใช้จ่ายทางการแพทย์	3 ปี Patient Management และ การวิเคราะห์ PAI ตามการประเมินคุณภาพทางบัญชี

fppt.com



โรงพยาบาลโคกสูง

ลำดับ	หน่วยบริการ	1. สิ่งวิฤตระดับ 7	2. CFO เข็มและแผนปฏิบัติการ	3. วิชาศึกษา FINANCE MANAGEMENT เข้าใจ และ Forecast งบไตรมาส 4/60
2	ช.โคกสูง	โครงการทุนสื่อเปิด PD	1. ผู้บริหารควบคุมกำกับ plan กับ แผนเงินกู้ยืม และแผน LOI และงบกำไรสุทธิ CFO จัดทำขออนุมัติ	ใช้ Planing Management และกำหนดกำกับ FAI และการประเมินผลกระทบงบปี
		2. มีการประเมินความเสี่ยงตามเกณฑ์ตามงบการเงิน งบปี	2. ทำแผนควบคุมค่าใช้จ่ายบุคลากร	

fppt.com

มติที่ประชุม

- รับทราบ
- ตามนโยบายแนวทางการดำเนินงาน และการกำกับดูแลด้านการเงินการคลัง หน่วยบริการ
ในสังกัดสำนักงานปลัดกระทรวงสาธารณสุข ปีงบประมาณ ๒๕๖๑ กรณีที่มีมีหน่วยบริการ
วิฤตการเงินระดับ ๗ รายงานหาสาเหตุภาวะวิฤต การวางแผน และการแก้ปัญหา
อย่างไร ตลอดจนการวางทิศทาง Finance Management

วาระที่ ๔

เรื่องเพื่อพิจารณา

๔.๑ การบริหารจัดการค่าบริการ OP/PP/IP (Basic payment) ของหน่วยบริการสังกัด
สป.สธ. เขตสุขภาพที่ ๖ ปีงบประมาณ ๒๕๖๑

- ▲ หลักเกณฑ์การกำหนดค่ากลาง/การปรับเกลี่ยเงินระดับเขต/จังหวัด (การปรับ Sheet o)



หลักเกณฑ์การกำหนดค่ากลาง

ข้อมูลที่ใช้ในการคำนวณจัดสรร

1. ค่าเฉลี่ย(OP+PP) = $\frac{\text{(เงิน OP+PP หลังหักเงินเดือน)}}{\text{ประชากรUC}}$
2. ค่าเฉลี่ยIP = ค่าเฉลี่ยอัตราจ่าย(Base Rate)เขต(*ค่า K) x ผลงาน AdjRW
3. Fix cost รพ.สต. = ขนาด S M L (ประชากร UC)
4. FTE (กรอบอัตราค่าจ้าง) = เต็มเงินส่วนขาดจากกรอบขั้นสูง



Model 2

1. กำหนดค่ากลางในช่วงกลุ่มประชากร 45,000-50,000 คน (เป็นช่วงกลุ่มประชากรกลุ่มกลาง)(Median)
2. กำหนดStep
Step up/down ± 10 (ทุก ๆ 5,000 คน)
3. ผลจากการคำนวณเมื่อเปรียบเทียบกับรายรับ ปี 2560 (กระทรวง) พบว่า
 - 3.1 หน่วยบริการที่ได้รับมากกว่าค่ากลาง (+) จำนวน 28 แห่ง เป็นเงิน 434,959,749
 - 3.2 หน่วยบริการที่ได้รับน้อยกว่าค่ากลาง(-)จำนวน 47 แห่ง เป็นเงิน -434,959,749





Model 2

ใช้ในการจัดสรรส่วนกลาง OP+PP							M2
ประเภท	จำนวนทาง	จำนวนเงินปก.	คชขวงคชข พขขข	ขขขขขขข	ขขขขขขข	ขขขขขข	ขข
< 5,000	5,000.00	844.00		4,220,000.00	4,220,000.00	844.00	10.00
5,000-10,000	5,000.00	834.00	5,000.00	4,220,000.00	4,170,000.00	834.00	10.00
10,000-15,000	5,000.00	824.00	10,000.00	8,390,000.00	4,120,000.00	824.00	10.00
15,000-20,000	5,000.00	814.00	15,000.00	12,510,000.00	4,070,000.00	814.00	10.00
20,000-25,000	5,000.00	804.00	20,000.00	16,580,000.00	4,020,000.00	804.00	10.00
25,000-30,000	5,000.00	794.00	25,000.00	20,600,000.00	3,970,000.00	794.00	10.00
30,000-35,000	5,000.00	784.00	30,000.00	24,570,000.00	3,920,000.00	784.00	10.00
35,000-40,000	5,000.00	774.00	35,000.00	28,490,000.00	3,870,000.00	774.00	10.00
40,000-45,000	5,000.00	764.00	40,000.00	32,360,000.00	3,820,000.00	764.00	10.00
45,000-50,000	5,000.00	754.00	45,000.00	32,360,000.00	3,770,000.00	754.00	10.00
50,000-55,000	5,000.00	744.00	50,000.00	39,950,000.00	3,720,000.00	744.00	10.00
55,000-60,000	5,000.00	734.00	55,000.00	43,670,000.00	3,670,000.00	734.00	10.00
60,000-65,000	5,000.00	724.00	60,000.00	47,340,000.00	3,620,000.00	724.00	10.00
65,000-70,000	5,000.00	714.00	65,000.00	50,960,000.00	3,570,000.00	714.00	10.00
70,000-75,000	5,000.00	704.00	70,000.00	54,530,000.00	3,520,000.00	704.00	10.00
75,000-80,000	5,000.00	694.00	75,000.00	58,050,000.00	3,470,000.00	694.00	10.00
80,000-85,000	5,000.00	684.00	80,000.00	61,520,000.00	3,420,000.00	684.00	10.00
85,000-90,000	5,000.00	674.00	85,000.00	64,940,000.00	3,370,000.00	674.00	10.00
90,000-95,000	5,000.00	664.00	90,000.00	68,310,000.00	3,320,000.00	664.00	10.00
95,000-100,000	5,000.00	654.00	95,000.00	71,630,000.00	3,270,000.00	654.00	10.00
100,000>	5,000.00	644.00	100,000.00	74,900,000.00	3,220,000.00	644.00	10.00
OP+PP ขขขขข		2,940,431,110		815,880,000			ขข
OP+PP ขขขขข		2,883,528,011					
ขขขข (ขขขข-ขขขข)		58,603,099					



เงินกันระดับเขต / ประเทศ เพื่อการปรับเปลี่ยน

เขต	เงินกันระดับเขต	เงินกันระดับประเทศที่จัดสรรให้เขต
01	148,437,562.89	57,950,372.47
02	92,929,984.38	106,363,393.08
03	80,473,675.05	73,524,052.44
04	100,452,454.73	42,892,388.19
05	127,717,484.48	102,534,394.70
06	130,484,207.63	106,414,546.85
07	130,536,428.27	108,769,495.27
08	143,872,340.49	54,932,337.77
09	180,228,167.99	204,403,799.78
10	123,467,429.38	62,215,219.45
11	111,987,477.67	40,000,000.00
12	129,412,787.04	40,000,000.00
รวม	1,500,000,000.00	1,000,000,000.00





แนวทางการพิจารณาการปรับเกลี่ยเงิน UC ระดับเขต ปี 2561

1. ไม่มีการปรับ Step K
2. เปรียบเทียบใช้ค่ากลาง กับคาดการณ์ความพอเพียง (Sheet 0 ปรับใหม่)
3. ก้อนที่ 1 เงินเกลี่ยระดับเขตจำนวน 130,484,207.63 บาท
 - 2.1 เปรียบเทียบค่ากลาง กับคาดการณ์ความพอเพียง (Sheet 0) = เติมเงินให้กับหน่วยบริการ < ค่ากลาง(ติดลบ) ตามจำนวนเงินที่ติดลบ (เติมเงินหน่วยบริการ M1, M2, F1 – F3)
วงเงิน 103,785,368.94 บาท
 - 2.2 การกั้นเงินระดับเขต เพื่อช่วยเหลือหน่วยบริการ ที่ประสบภาวะวิกฤติ จำนวน 10,000,000 บาท
 - 2.2 คงเหลือเงินจำนวน 16,698,838.69 บาท



แนวทางการพิจารณาการปรับเกลี่ยเงิน UC ระดับเขต ปี 2561

3. ก้อนที่ 2 วงเงินกันระดับประเทศที่จัดสรรให้เขตปรับเกลี่ย จำนวน 106,414,546.85 บาท
 - 3.1 ปรับเกลี่ยโดยเขตจากเงินคงเหลือก้อนที่ 1 + ก้อนที่ 2 จำนวน 83,113,385.54 บาท
(16,698,838.69 + 66,414,546.85)
 - 3.2 ปรับเกลี่ยโดยจังหวัด ๆ ละ 5 ล้าน เป็นเงิน 40,000,000 บาท



สรุปการพิจารณาการปรับเกลี่ยเงิน UC ระดับเขต ปี 2561

1. เติมเงินครั้งที่ 1 เติมเงินให้กับหน่วยบริการขนาด M1, M2, F1 – F3 ที่ติดลบ เมื่อเทียบกับค่ากลาง จำนวน 103,785,368.94 บาท
2. กั้นเงินระดับเขต เพื่อช่วยเหลือหน่วยบริการที่ประสบภาวะวิกฤติ จำนวน 10,000,000 บาท
3. เติมเงินครั้งที่ 2 ปรับเกลี่ยให้หน่วยบริการที่ติดลบ เมื่อเทียบกับเงิน UC ปี 2560 จำนวน 40,000,000 บาท
4. เติมเงินครั้งที่ 3 ปรับเกลี่ยให้กับหน่วยบริการขนาดใหญ่ 3 แห่ง ที่ติดลบ เมื่อเทียบกับเงินปี 2560 จำนวน 43,113,385.54 บาท
5. เติมเงินครั้งที่ 4 ปรับเกลี่ยโดยจังหวัด ๆ ละ 5 ล้านบาท เป็นเงิน 40,000,000 บาท

จังหวัด	โรงพยาบาล	ประชากร UC	Service Plan	1	2	3	4
				เงิน UC_59 + HS	กระทรวงจัดสรร เงิน UC_60 + HS	เงิน UC_60 + HS + แยกปรับเกลี่ย	ค่ากลางจัดสรร 60 จากตาราง M2
จันทบุรี	รพ.เขาศักดิ์	17,537	รพช.(F2)	22,091,251.26	22,336,704	27,793,180.35	21,916,089.95
จันทบุรี	รพ.สองพี่น้อง	18,651	รพช.(F2)	15,525,707.14	20,954,478	23,285,953.81	20,488,350.12
จันทบุรี	รพ.ท่าใหม่	21,716	รพช.(F2)	13,913,477.08	19,611,620	21,804,763.28	25,510,608.30
จันทบุรี	รพ.เบญจสิริ	21,990	รพช.(F2)	19,023,035.26	20,789,234	24,345,709.79	19,879,151.03
จันทบุรี	รพ.เขาคิชฌกูฏ	24,034	รพช.(F2)	21,673,251.23	25,681,961	28,145,104.32	25,188,777.75
จันทบุรี	รพ.มะขาม	25,605	รพช.ขนาดในฤ(F1)	22,430,072.08	23,366,518	23,717,994.00	25,986,978.77
จันทบุรี	รพ.นายายอาม	28,268	รพช.ขนาดในฤ(F1)	27,689,178.91	31,598,899	35,655,375.63	28,513,589.65
จันทบุรี	รพ.แก่งหางแมว	36,021	รพช.(F2)	40,732,947.97	43,163,312	43,514,788.26	36,721,672.02
จันทบุรี	รพ.โป่งน้ำร้อน	36,359	รพช.(F2)	35,758,385.00	40,796,951	42,270,094.11	35,777,315.49
จันทบุรี	รพ.ขลุง	44,126	รพช.ขนาดในฤ(F1)	40,305,898.16	40,411,289	46,579,431.42	40,092,786.97
จันทบุรี	รพ.สอยดาว	53,068	รพช.ขนาดในฤ(F1)	54,972,276.67	53,905,381	54,256,857.43	46,186,322.59
จันทบุรี	รพ.พระปกเกล้า	109,907	รพช. (A)	265,300,065.76	246,311,626	246,396,435.71	295,895,153.39
			รวม	579,415,546.52	588,927,973.03	617,765,688.11	622,156,796.04
ฉะเชิงเทรา	รพ.ราชสาส์น	8,703	รพช.(F2)	9,808,949.68	5,756,600	9,891,409.69	13,703,980.09
ฉะเชิงเทรา	รพ.คลองเขื่อน	8,948	รพช.ขนาดเล็ก(F3)	0.00	9,195,533	9,280,342.80	25,778,128.15
ฉะเชิงเทรา	รพ.แปลงยาว	28,526	รพช.(F2)	30,353,238.86	34,358,629	34,443,438.85	29,095,315.11
ฉะเชิงเทรา	รพ.บางคล้า	30,512	รพช.(F2)	21,392,226.73	26,855,912	26,940,721.46	29,933,130.24
ฉะเชิงเทรา	รพ.บ้านโพธิ์	32,065	รพช.(F2)	23,001,033.99	26,437,881	26,522,690.40	30,125,503.71
ฉะเชิงเทรา	รพ.ท่ากระเทียม	35,454	รพช.(F2)	43,748,154.24	51,432,848	51,517,657.22	34,585,139.16
ฉะเชิงเทรา	รพ.สนามชัยเขต	55,206	รพช.ขนาดในฤ(F1)	61,916,066.42	60,321,638	60,406,447.74	60,110,889.66
ฉะเชิงเทรา	รพ.บางปะกง	56,001	รพช.ขนาดในฤ(F1)	47,615,667.94	47,429,307	47,514,116.68	47,259,062.40
ฉะเชิงเทรา	รพ.พนมสารคาม	57,950	รพช.แม่ข่าย (M2)	62,890,094.72	57,480,508	57,565,317.67	65,536,405.73
ฉะเชิงเทรา	รพ.บ้านน้ำเปรี้ยว	62,155	รพช.ขนาดในฤ(F1)	69,502,327.05	60,020,622	62,105,431.15	49,375,768.61
ฉะเชิงเทรา	รพ.พุทธโสธร	103,972	รพช. (A)	216,983,384.58	189,325,193	191,410,002.61	235,028,598.98
			รวม	587,211,144.21	568,614,670.78	577,597,576.27	620,531,921.82
ชลบุรี	รพ.ชลบุรี	0	รพช. (A)	176,071,522.19	149,660,794	150,745,603.45	238,417,247.42
ชลบุรี	รพ.เกาะสีชัง	3,489	รพช.(F2)	9,004,237.52	3,403,602	10,588,411.48	9,906,186.71
ชลบุรี	รพ.วิภาวดีรังสิต	15,769	รพช.(F2)	13,505,955.35	15,706,657	15,791,466.24	14,626,579.28
ชลบุรี	รพ.หนองใหญ่	17,802	รพช.(F2)	15,933,927.81	14,637,048	16,521,857.32	18,494,680.79
ชลบุรี	รพ.เกาะจันทร์	26,468	รพช.ขนาดเล็ก(F3)	29,128,171.02	39,546,551	39,631,361.08	24,692,172.05
ชลบุรี	รพ.บ่อทอง	38,312	รพช.(F2)	39,778,113.00	38,000,159	39,084,968.95	38,700,948.22
ชลบุรี	รพ.พานทอง	48,772	รพช.ขนาดในฤ(F1)	45,460,401.04	45,189,004	45,273,813.57	39,783,367.75
ชลบุรี	รพ.สัตหีบ	68,567	รพช.ขนาดในฤ(F1)	51,642,677.89	52,182,425	52,267,234.81	51,431,100.04
ชลบุรี	รพ.บ้านฉาง	72,923	รพช.แม่ข่าย (M2)	74,049,840.22	72,173,573	72,258,382.84	73,657,936.59
ชลบุรี	รพ.พนัสนิคม	84,600	รพช.แม่ข่าย (M2)	92,988,717.89	79,038,246	79,123,055.70	82,546,958.93

จังหวัด	โรงพยาบาล	ประชากร UC	Service Plan	กระทรวงสาธารณสุข			
				เงิน UC_59 + HS	เงิน UC_60 + HS	เงิน UC_60 + HS + เขตนปรับแก้	ค่ากลางจักรวรร 60 จากตาราง M2
ชลบุรี	รพ.แหลมฉบัง	124,311	รพช.เขตนย้าย (M2)	139,671,300.65	126,115,956	126,200,765.65	93,588,057.61
ชลบุรี	รพ.บางละมุง	160,304	รพช.ระกบจังหวัด (S)	229,288,200.77	218,595,396	218,680,205.64	177,890,100.54
ชลบุรี	รพ.เมืองชลบุรี	191,029	CMU	214,993,907.98	182,744,822	182,744,821.78	118,669,233.71
			รวม	1,131,514,427.33	1,036,994,233.43	1,048,911,948.51	982,404,569.61
ตราด	รพ.เกาะกูด	1,997	รพช.ขนาดเล็ก(F3)	7,747,412.61	3,387,746	8,632,555.44	8,906,915.64
ตราด	รพ.เกาะช้าง	6,814	รพช.(F2)	12,891,704.99	9,087,657	14,627,466.80	10,818,357.06
ตราด	รพ.แหลมงอบ	15,536	รพช.(F2)	10,138,454.91	6,492,687	11,127,496.26	15,119,247.61
ตราด	รพ.คลองใหญ่	16,103	รพช.(F2)	10,363,916.45	9,510,452	11,145,261.92	13,583,632.00
ตราด	รพ.บ่อไร่	27,227	รพช.(F2)	23,132,392.56	24,144,150	25,028,959.15	26,850,703.22
ตราด	รพ.เขาสมิง	35,651	รพช.(F2)	27,038,989.60	26,844,719	27,629,528.35	27,635,914.89
ตราด	รพ.ตราด	68,383	รพช.ระกบจังหวัด (S)	91,201,596.39	77,521,357	77,606,166.52	103,551,024.56
			รวม	182,514,467.51	156,988,767.31	175,797,434.44	206,465,794.98
ปราจีนบุรี	รพ.ศรีมโนล	13,998	รพช.(F2)	12,538,821.60	10,334,630	12,960,818.74	15,537,368.30
ปราจีนบุรี	รพ.บ้านสร้าง	20,431	รพช.(F2)	18,132,378.18	22,524,313	24,809,122.41	22,052,932.19
ปราจีนบุรี	รพ.ประจันตคาม	34,365	รพช.(F2)	24,251,002.97	33,193,599	37,462,029.83	29,736,763.75
ปราจีนบุรี	รพ.ชาก	34,742	รพช.(F2)	34,279,720.21	42,473,269	42,558,079.07	35,571,364.33
ปราจีนบุรี	รพ.ศรีมหาโพธิ์	41,227	รพช.(F2)	37,314,416.14	36,870,819	38,235,628.75	31,648,162.54
ปราจีนบุรี	รพ.เจ้าพระยาอภัยภูเบศร	75,459	รพช. (A)	81,735,071.75	69,474,811	69,559,620.57	158,283,360.34
ปราจีนบุรี	รพ.กบินทร์บุรี	104,455	รพช.ขนาดเล็ก (M1)	143,545,482.85	129,129,558	129,214,367.74	119,296,169.94
			รวม	351,796,893.70	344,001,000.05	354,799,667.11	412,126,121.40
ระยอง	รพ.เขาชะเมา เจริญพระเกษม	18,697	รพช.(F2)	16,803,016.57	19,803,897	19,888,706.91	16,698,667.63
ระยอง	รพ.วังจันทร์	26,602	รพช.(F2)	20,546,814.75	22,543,181	22,627,990.30	21,275,424.60
ระยอง	รพ.นิคมพัฒนา	28,685	รพช.(F2)	29,626,920.98	36,125,514	36,210,323.34	23,835,914.86
ระยอง	รพ.ปลวกแดง	42,196	รพช.(F2)	33,985,976.08	42,493,144	42,577,953.57	36,197,571.50
ระยอง	รพ.เฉลิมพระเกียรติ สมเด็จพระนางเจ้า	45,719	รพช.ขนาดเล็ก (M1)	24,311,323.91	53,398,043	57,482,852.74	32,043,088.38
ระยอง	รพ.บ้านฉาง	46,412	รพช.ขนาดใหญ่(F1)	36,258,952.00	43,368,512	43,453,321.36	36,803,467.59
ระยอง	รพ.บ้านค่าย	53,372	รพช.(F2)	37,705,978.02	39,283,277	39,368,086.73	36,878,945.47
ระยอง	รพ.เนินสง	97,204	รพช.ขนาดเล็ก (M1)	116,430,242.54	107,650,469	107,735,278.95	107,879,133.58
ระยอง	รพ.ระยอง	160,715	รพช. (A)	285,097,809.75	242,333,138	242,417,947.88	269,700,731.38
			รวม	600,767,034.60	606,999,175.47	611,762,461.78	581,312,945.00
สมุทรปราการ	รพ.สก.เฉลิมพระเกียรติ น้า	13,369	CMU	18,039,702.70	15,333,747	15,333,747.30	9,621,491.74
สมุทรปราการ	รพ.บางเสาธง	37,652	รพช.ขนาดเล็ก(F3)	42,914,272.35	43,594,812	43,679,621.99	36,908,112.72
สมุทรปราการ	รพ.บางจาก	58,705	รพช.ขนาดใหญ่(F1)	67,278,904.43	60,410,830	63,495,640.04	47,203,651.94
สมุทรปราการ	รพ.พระสมุทรเจดีย์	62,224	รพช.(F2)	71,764,461.75	60,999,792	61,084,602.08	48,950,080.24
สมุทรปราการ	รพ.บางพลี	71,720	รพช.เขตนย้าย (M2)	74,488,387.42	71,071,757	71,156,567.02	64,889,864.11

จังหวัด	โรงพยาบาล	ประชากร UC	Service Plan	กระทรวงสาธารณสุข			
				เงิน UC_59 + HS	เงิน UC_60 + HS	เงิน UC_60 + HS + เขตนปรับแก้	ค่ากลางจักรวรร 60 จากตาราง M2
สมุทรปราการ	รพ.บางพลี	92,927	รพช.ขนาดเล็ก (M1)	145,391,803.35	145,306,386	145,391,195.53	122,365,610.48
สมุทรปราการ	รพ.สมุทรปราการ	293,660	รพช. (A)	390,505,323.90	376,390,158	377,474,967.46	347,376,986.03
			รวม	810,332,825.90	773,107,483.88	777,616,341.42	677,315,797.25
สระแก้ว	รพ.โคกสูง	18,940	รพช.ขนาดเล็ก(F3)	0.00	23,690,362	23,775,171.61	31,407,870.82
สระแก้ว	รพ.คลองนาค	28,773	รพช.(F2)	29,155,351.95	31,503,790	32,648,599.78	27,054,373.24
สระแก้ว	รพ.วังสมบูรณ์	29,334	รพช.(F3)	0.00	39,276,252	39,361,061.39	35,103,967.97
สระแก้ว	รพ.ภาพพระยา	40,832	รพช.(F2)	39,870,977.81	49,841,259	53,126,068.23	49,696,528.01
สระแก้ว	รพ.เขาสกกรรจ	44,212	รพช.(F2)	53,035,279.27	58,153,377	58,238,186.17	40,101,562.65
สระแก้ว	รพ.วังน้ำเย็น	45,849	รพช.(F2)	87,361,459.86	48,576,559	48,661,368.64	39,885,285.82
สระแก้ว	รพ.วัฒนานคร	56,971	รพช.(F2)	52,745,175.66	51,743,734	51,828,543.71	47,983,185.45
สระแก้ว	รพ.อรัญประเทศ	59,862	รพช.ขนาดเล็ก (M1)	86,652,931.11	82,724,447	95,519,256.41	79,406,327.82
สระแก้ว	รพ.สระแก้ว	83,350	รพช.ระกบจังหวัด (S)	195,445,160.19	166,128,386	166,213,195.75	174,318,421.47
			รวม	544,266,335.85	551,638,165.38	569,371,451.69	524,957,523.23
			รวมทั้งสิ้น	4,787,818,675.62	4,627,271,469.33	4,733,622,569.33	4,627,271,469.33

จังหวัด	โรงพยาบาล	5	6	7=5+6	8=7-4	9	10
		M2				เงินต้นระกันเขต 1,500 ล้า	
		ยอดเงินยื่นค่าที่คั่ง ประกัน ปี 2561 (Sheet 0)	hardship ปี 2561	ยอดเงินยื่นค่า ปี 61+HS	ยอดเงินยื่นค่า สูง กว่า/ต่ำกว่า ค่ากลาง M2	(เต็ม 1) เขกปรับ เคลม กลุ่ม M1, M2,F1-F2-F3	กันเงิน 10 ล้าน
จันทบุรี	รพ.เขาคันทักษ์	21,227,686.35	-	21,227,686.35	- 688,403.60	688,403.60	
จันทบุรี	รพ.สองพี่น้อง	18,836,189.53	-	18,836,189.53	- 1,652,160.59	1,652,160.59	
จันทบุรี	รพ.นาโหนด	20,828,211.64	-	20,828,211.64	- 4,682,396.66	4,682,396.66	
จันทบุรี	รพ.เฉลิมสิ่งน	20,092,437.40	-	20,092,437.40	- 213,286.37		
จันทบุรี	รพ.เขาคิชฌกูฏ	26,572,540.12	-	26,572,540.12	- 1,383,762.37		
จันทบุรี	รพ.มะขาม	24,509,544.11	-	24,509,544.11	- 1,477,434.66	1,477,434.66	
จันทบุรี	รพ.นายายอาม	32,788,473.47	-	32,788,473.47	- 4,274,883.82		
จันทบุรี	รพ.แก่งนางแมว	44,972,536.00	-	44,972,536.00	- 8,250,863.98		
จันทบุรี	รพ.โป่งน้ำร้อน	41,444,664.59	-	41,444,664.59	- 5,667,349.10		
จันทบุรี	รพ.ขลุง	42,210,862.97	-	42,210,862.97	- 2,118,076.00		
จันทบุรี	รพ.สอยดาว	55,856,069.25	-	55,856,069.25	- 9,669,746.66		
จันทบุรี	รพ.พระปกเกล้า	259,537,325.84	-	259,537,325.84	- 36,357,827.55		
		608,876,541.27	0.00	608,876,541.27	-13,280,254.77	8,500,395.51	0.00
ฉะเชิงเทรา	รพ.ราชสาส์น	5,453,809.30	-	5,453,809.30	- 8,250,170.79	8,250,170.79	
ฉะเชิงเทรา	รพ.คลองเขื่อน	7,303,204.10	-	7,303,204.10	- 18,474,924.05	18,474,924.05	
ฉะเชิงเทรา	รพ.แปลงยาว	30,469,747.04	-	30,469,747.04	- 1,374,431.93		
ฉะเชิงเทรา	รพ.บางคล้า	26,867,729.14	-	26,867,729.14	- 3,065,401.10	3,065,401.10	
ฉะเชิงเทรา	รพ.บ้านโพธิ์	26,912,603.91	-	26,912,603.91	- 3,212,899.80	3,212,899.80	
ฉะเชิงเทรา	รพ.ท่ากระดาน	46,385,523.21	4,892,298.13	51,277,821.34	- 16,692,682.18		
ฉะเชิงเทรา	รพ.สนามชัยเขต	60,800,928.49	-	60,800,928.49	- 690,038.83		
ฉะเชิงเทรา	รพ.บางปะกง	52,277,714.94	-	52,277,714.94	- 5,018,652.54		
ฉะเชิงเทรา	รพ.พนมสารคาม	65,061,913.89	-	65,061,913.89	- 474,491.84	474,491.84	
ฉะเชิงเทรา	รพ.บ้านน้ำเปรี้ยว	60,020,621.56	-	60,020,621.56	- 10,644,852.95		
ฉะเชิงเทรา	รพ.พุทธโสธร	189,325,193.02	-	189,325,193.02	- 45,703,405.96		
		570,878,988.60	4,892,298.13	575,771,286.73	-44,760,635.09	33,477,887.58	0.00
ชลบุรี	รพ.ชลบุรี	161,702,274.55	-	161,702,274.55	- 76,714,972.82		
ชลบุรี	รพ.เกาะสีชัง	3,000,000.00	-	3,000,000.00	- 6,906,186.71	6,906,186.71	
ชลบุรี	รพ.รัตนกานต์สงวราราม	12,713,729.41	-	12,713,729.41	- 1,912,849.87	1,912,849.87	
ชลบุรี	รพ.หนองใหญ่	15,168,322.16	-	15,168,322.16	- 3,326,358.63	3,326,358.63	
ชลบุรี	รพ.เกาะจันทร์	38,558,041.70	-	38,558,041.70	- 13,865,869.65		
ชลบุรี	รพ.ปล่อง	41,651,130.80	-	41,651,130.80	- 2,950,182.58		
ชลบุรี	รพ.พานทอง	51,422,129.33	-	51,422,129.33	- 11,638,761.58		
ชลบุรี	รพ.สัตหีบ	54,009,856.11	-	54,009,856.11	- 2,578,756.07		
ชลบุรี	รพ.บ้านบึง	73,137,535.60	-	73,137,535.60	- 520,400.99	520,400.99	
ชลบุรี	รพ.พนัสสัณ	83,400,865.06	-	83,400,865.06	- 853,906.13		

จังหวัด	โรงพยาบาล	5	6	7=5+6	8=7-4	9	10
		M2				เงินต้นระกันเขต 1,500 ล้า	
		ยอดเงินยื่นค่าที่คั่ง ประกัน ปี 2561 (Sheet 0)	hardship ปี 2561	ยอดเงินยื่นค่า ปี 61+HS	ยอดเงินยื่นค่า สูง กว่า/ต่ำกว่า ค่ากลาง M2	(เต็ม 1) เขกปรับ เคลม กลุ่ม M1, M2,F1-F2-F3	กันเงิน 10 ล้าน
ชลบุรี	รพ.แหลมฉบัง	138,099,263.12	-	138,099,263.12	- 44,511,205.51		
ชลบุรี	รพ.บางละมุง	221,300,730.48	-	221,300,730.48	- 43,410,629.94		
ชลบุรี	รพ.เมืองชลบุรี	199,173,269.52	-	199,173,269.52	- 80,504,035.81		
		1,093,337,147.84	0.00	1,093,337,147.84	-110,932,578.23	12,665,796.20	0.00
ตราด	รพ.เกาะกูด	3,000,000.00	4,772,999.63	7,772,999.63	- 1,133,916.01	1,133,916.01	
ตราด	รพ.เกาะช้าง	6,694,299.58	4,182,499.08	10,876,798.66	- 58,441.60		
ตราด	รพ.แหลมงอบ	6,912,152.66	-	6,912,152.66	- 8,207,094.95	8,207,094.95	
ตราด	รพ.คลองใหญ่	9,952,421.08	-	9,952,421.08	- 3,631,210.92	3,631,210.92	
ตราด	รพ.บ่อไร่	24,260,686.74	-	24,260,686.74	- 2,590,016.48	2,590,016.48	
ตราด	รพ.เขาสึง	27,079,777.63	-	27,079,777.63	- 556,137.26	556,137.26	
ตราด	รพ.ตราด	51,449,629.24	-	51,449,629.24	- 52,101,395.32		
		129,348,966.93	8,955,498.71	138,304,465.64	-68,161,329.34	16,118,375.62	0.00
ปราจีนบุรี	รพ.ศรีมโหสถ	9,656,188.73	-	9,656,188.73	- 5,881,179.57	5,881,179.57	
ปราจีนบุรี	รพ.บ้านสร้าง	16,290,474.64	-	16,290,474.64	- 5,762,457.55	5,762,457.55	
ปราจีนบุรี	รพ.ประจันตคาม	26,598,950.31	-	26,598,950.31	- 3,137,813.44	3,137,813.44	
ปราจีนบุรี	รพ.นาดี	36,931,450.31	-	36,931,450.31	- 1,360,085.98		
ปราจีนบุรี	รพ.ศรีมหาโพธิ์	33,933,466.35	-	33,933,466.35	- 2,285,303.81		
ปราจีนบุรี	รพ.เจ้าพระยาอภัยภูธร	62,278,555.19	-	62,278,555.19	- 96,004,805.15		
ปราจีนบุรี	รพ.กบินทร์บุรี	145,621,652.54	7,057,595.88	152,679,248.42	- 33,383,078.48		
		331,310,738.07	7,057,595.88	338,368,333.95	-73,757,787.45	14,781,450.56	0.00
ระยอง	รพ.เขาชะเมา เจริญพระเกียรติ	20,320,090.04	-	20,320,090.04	- 3,621,422.41		
ระยอง	รพ.วังจันทร์	23,314,961.84	-	23,314,961.84	- 2,039,537.24		
ระยอง	รพ.นิคมพัฒนา	35,004,653.41	-	35,004,653.41	- 11,168,738.55		
ระยอง	รพ.ปลวกแดง	44,820,954.45	-	44,820,954.45	- 8,623,382.95		
ระยอง	รพ.เฉลิมพระเกียรติฯ สมเด็จพระนางเจ้าฯ	36,729,917.09	4,764,398.97	41,494,316.06	- 9,451,227.68		
ระยอง	รพ.บ้านฉาง	41,530,383.76	-	41,530,383.76	- 4,726,916.17		
ระยอง	รพ.บ้านค่าย	36,790,608.64	-	36,790,608.64	- 88,336.83	88,336.83	
ระยอง	รพ.แกลง	123,087,244.98	7,467,095.33	130,554,340.31	- 22,675,206.73		
ระยอง	รพ.ระยอง	242,408,715.95	-	242,408,715.95	- 27,292,015.43		
		604,007,530.16	12,231,494.30	616,239,024.46	-34,926,079.46	88,336.83	0.00
สมุทรปราการ	รพ.ศก.เฉลิมพระเกียรติฯ น้า	15,378,876.47	-	15,378,876.47	- 5,757,384.73		
สมุทรปราการ	รพ.บางเสาธง	46,094,821.81	-	46,094,821.81	- 9,186,709.09		
สมุทรปราการ	รพ.บางจาก	59,414,714.15	-	59,414,714.15	- 12,211,062.21		
สมุทรปราการ	รพ.พระสมุทรเจดีย์	58,656,328.06	-	58,656,328.06	- 9,706,247.82		
สมุทรปราการ	รพ.บางพลี	71,071,757.43	-	71,071,757.43	- 6,181,893.32		

จังหวัด	โรงพยาบาล	5	6	7=5+6	8=7-4	9	10
		M2				เงินต้นระยะแรก 1,500 ล้าน	
		ยอดเงินขึ้นค่าที่ค้าง ประกัน ปี 2561 (Sheet 0)	hardship ปี 2561	ยอดเงินขึ้นค่า ปี 61+HS	ยอดเงินขึ้นค่า สูง กว่า/ต่ำกว่า ค่ากลาง M2	(เก็บ 1) เขปปรับ เคลีย กลุ่ม M1, M2,F1-F2-F3	กันเงิน 10 ล้าน
สมุทรปราการ	รพ.บางพลี	199,507,874.52	5,392,298.13	204,900,172.65	82,534,562.17		10,000,000.00
	รพ.สมุทรปราการ	427,037,143.59	-	427,037,143.59	79,660,157.56		
		877,161,516.03	5,392,298.13	882,553,814.16	205,238,016.91	0.00	10,000,000.00
สระแก้ว	รพ.โคกสูง	20,820,603.42	-	20,820,603.42	-10,587,267.40	10,587,267.40	
สระแก้ว	รพ.คลองนก	29,858,746.57	-	29,858,746.57	2,804,373.33		
สระแก้ว	รพ.วังสมบูรณ์	32,183,968.99	-	32,183,968.99	-2,919,998.98	2,919,998.98	
สระแก้ว	รพ.ภพระยา	45,428,494.46	5,656,697.10	51,085,191.56	1,388,663.55		
สระแก้ว	รพ.เขาสกสรร	50,876,153.70	-	50,876,153.70	10,774,591.05		
สระแก้ว	รพ.วังน้ำเย็น	53,292,139.59	-	53,292,139.59	13,406,853.77		
สระแก้ว	รพ.วัฒนานคร	49,824,879.56	-	49,824,879.56	1,841,694.11		
สระแก้ว	รพ.อรัญประเทศ	68,358,070.79	6,402,396.77	74,760,467.56	-4,645,860.26	4,645,860.26	
สระแก้ว	รพ.ร.สระแก้ว	210,200,627.20	-	210,200,627.20	35,882,205.73		
		560,843,684.28	12,059,093.87	572,902,778.15	47,945,254.92	18,153,126.64	0.00
		4,775,765,113.18	50,588,279.02	4,826,353,392.20	199,081,922.87	103,785,368.94	10,000,000.00

หน้าที่ 6

จังหวัด	โรงพยาบาล	11=7+9+10	12=11-4	13=11-3	14	15	16
		เงินรวม UC ปี 2561 (ยอดเงินขึ้นค่า ปี 61+HS+เขปปรับ เคลีย 1)	ยอดขึ้นค่า +เขปปรับ เคลีย สูงกว่า/ต่ำกว่า ค่ากลาง	ยอดขึ้นค่า +เขปปรับ เคลีย สูงกว่า/ต่ำกว่า_ 60+HS+เขปปรับเคลีย 1	เงินเก็บ รพ.กักลบ	เงินเก็บ 40 ล้าน	เงินเก็บ รพ.ขนาดใหญ่ ที่กักลบ
จันทบุรี	รพ.เขาสกสรร	21,916,089.95	0.00	-5,877,090.40	-5,877,090.40	2,449,259.66	
จันทบุรี	รพ.สองพี่น้อง	20,488,350.12	0.00	2,797,603.69	-2,797,603.69	1,165,892.88	
จันทบุรี	รพ.ท่าใหม่	25,510,608.30	0.00	3,705,845.02	0.00	0.00	
จันทบุรี	รพ.เบญจสิริ	20,092,437.40	213,286.37	4,253,272.39	-4,253,272.39	1,772,538.41	
จันทบุรี	รพ.เขาคิชฌกูฏ	26,572,540.12	1,383,762.37	1,572,564.20	-1,572,564.20	655,361.38	
จันทบุรี	รพ.มะขาม	25,986,978.77	0.00	2,268,984.77	0.00	0.00	
จันทบุรี	รพ.นายายอาม	32,788,473.47	4,274,883.82	2,866,902.16	-2,866,902.16	1,194,772.81	
จันทบุรี	รพ.แก่งนางแก้ว	44,972,536.00	8,250,863.98	1,457,747.74	0.00	0.00	
จันทบุรี	รพ.โป่งน้ำร้อน	41,444,664.59	5,667,349.10	825,429.52	-825,429.52	343,995.26	
จันทบุรี	รพ.ขลุง	42,210,862.97	2,118,076.00	4,368,568.45	-4,368,568.45	1,820,587.70	
จันทบุรี	รพ.สอยดาว	55,856,069.25	9,669,746.66	1,599,211.82	0.00	0.00	
จันทบุรี	รพ.พระปกเกล้า	259,537,325.84	-36,357,827.55	13,140,890.13	0.00	0.00	
		617,376,936.78	-4,779,859.26	-388,751.33	-22,561,430.81	9,402,408.10	0.00
ฉะเชิงเทรา	รพ.ราชสาส์น	13,703,980.09	0.00	3,812,570.40	0.00	0.00	
ฉะเชิงเทรา	รพ.คลองเขื่อน	25,778,128.15	0.00	16,497,785.35	0.00	0.00	
ฉะเชิงเทรา	รพ.แปลงยาว	30,469,747.04	1,374,431.93	3,973,691.81	-3,973,691.81	1,656,024.05	
ฉะเชิงเทรา	รพ.บางคล้า	29,933,130.24	0.00	2,992,408.78	0.00	0.00	
ฉะเชิงเทรา	รพ.บ้านโพธิ์	30,125,503.71	0.00	3,602,813.31	0.00	0.00	
ฉะเชิงเทรา	รพ.ท่ากระเทียม	51,277,821.34	16,692,682.18	239,835.88	-239,835.88	99,950.88	
ฉะเชิงเทรา	รพ.สนามชัยเขต	60,800,928.49	690,038.83	394,480.75	0.00	0.00	
ฉะเชิงเทรา	รพ.บางปะกง	52,277,714.94	5,018,652.54	4,763,598.26	0.00	0.00	
ฉะเชิงเทรา	รพ.พนมสารคาม	65,536,405.73	0.00	7,971,088.06	0.00	0.00	
ฉะเชิงเทรา	รพ.บางน้ำเปรี้ยว	60,020,621.56	10,644,852.95	2,084,809.59	-2,084,809.59	868,838.10	
ฉะเชิงเทรา	รพ.พุทธโสธร	189,325,193.02	-45,703,405.96	2,084,809.59	-2,084,809.59	868,838.10	
		609,249,174.31	-11,282,747.51	31,651,598.04	-8,383,146.87	3,493,651.12	0.00
ชลบุรี	รพ.ชลบุรี	161,702,274.55	-76,714,972.87	10,956,671.10	0.00	0.00	
ชลบุรี	รพ.เกาะสีชัง	9,906,186.71	0.00	682,224.77	-682,224.77	284,315.11	
ชลบุรี	รพ.วิภาวดีรังสิต	14,626,579.28	0.00	1,164,886.96	-1,164,886.96	485,463.12	
ชลบุรี	รพ.หนองใหญ่	18,494,680.79	0.00	1,972,823.47	0.00	0.00	
ชลบุรี	รพ.เกาะจันทร์	38,558,041.70	13,865,869.65	1,073,319.38	-1,073,319.38	447,302.61	
ชลบุรี	รพ.บ่อทอง	41,651,130.80	2,950,182.58	2,566,161.85	0.00	0.00	
ชลบุรี	รพ.พานทอง	51,422,129.33	11,638,761.58	6,148,315.76	0.00	0.00	
ชลบุรี	รพ.สัตหีบ	54,009,856.11	2,578,756.07	1,742,621.30	0.00	0.00	
ชลบุรี	รพ.บ้านฉาง	73,657,936.59	0.00	1,399,553.75	0.00	0.00	
ชลบุรี	รพ.พนัสนิคม	83,400,865.06	853,906.13	4,277,809.36	0.00	0.00	

หน้า 7

		11=7+9+10	12=11-4	13=11-3	14	15	16
		หมายเหตุ			เงินเก็บ รพ.ศีกุลบ (เก็บ 2)		เงินเก็บ รพ.ศีกุลบ
จังหวัด	โรงพยาบาล	เงินรวม UC ปี 2561 (ยกเว้นค่า ปี 61+HS+เขตรับเก็บ 1)	ยอดขึ้นค่า +เขตรับเก็บ	ยอดขึ้นค่า +เขตรับเก็บ	เงินเก็บ รพ.ศีกุลบ	เงินเก็บ 40 ล้าน	เงินเก็บ รพ.ขนาดใหญ่ ที่ศีกุลบ
			สูงกว่า/ต่ำกว่า ค่ากลาง	สูงกว่า/ต่ำกว่า_ 60+HS+เขตรับเก็บ 1			
ชลบุรี	รพ.แหลมฉบัง	138,099,263.12	44,511,205.51	11,898,497.47	0.00	0.00	
ชลบุรี	รพ.บางละมุง	221,300,730.48	43,410,629.94	2,620,524.84	0.00	0.00	
ชลบุรี	รพ.เมืองชลบุรี	199,173,269.52	80,504,035.81	16,428,447.74	0.00	0.00	
		1,106,002,944.04	123,598,374.43	57,090,995.53	-2,920,431.11	1,217,080.84	0.00
ตราด	รพ.เกาะกูด	8,906,915.64	0.00	274,360.20	0.00	0.00	
ตราด	รพ.เกาะช้าง	10,876,798.66	58,441.60	3,750,668.14	-3,750,668.14	1,563,079.61	
ตราด	รพ.แหลมงอบ	15,119,247.61	0.00	3,991,751.35	0.00	0.00	
ตราด	รพ.คลองใหญ่	13,583,632.00	0.00	2,438,370.08	0.00	0.00	
ตราด	รพ.ปลอ โธ	26,850,703.22	0.00	1,821,744.07	0.00	0.00	
ตราด	รพ.เขาสมิง	27,635,914.89	0.00	6,386.54	0.00	0.00	
ตราด	รพ.ตราด	51,449,629.24	-52,101,395.32	-26,156,537.28	0.00	0.00	-26,156,537.28
		154,422,841.26	-52,042,953.72	-21,374,593.18	-3,750,668.14	1,563,079.61	-26,156,537.28
ปราจีนบุรี	รพ.ศรีมโหสถ	15,537,368.30	0.00	2,576,549.56	0.00	0.00	
ปราจีนบุรี	รพ.บ้านสร้าง	22,052,932.19	0.00	2,756,190.22	-2,756,190.22	1,148,633.94	
ปราจีนบุรี	รพ.ประจันตคาม	29,736,763.75	0.00	7,725,266.08	-7,725,266.08	3,219,481.29	
ปราจีนบุรี	รพ.นาดี	36,931,450.31	1,360,085.98	5,626,628.76	-5,626,628.76	2,344,880.53	
ปราจีนบุรี	รพ.ศรีมหาโพธิ์	33,933,466.35	2,285,303.81	4,302,162.40	-4,302,162.40	1,792,913.18	
ปราจีนบุรี	รพ.เจ้าพระยาอภัยภูเบศร	62,278,555.19	-96,004,805.15	7,281,065.38	-7,281,065.38	3,034,361.99	
ปราจีนบุรี	รพ.กบินทร์บุรี	152,679,248.42	33,383,078.48	23,464,880.68	0.00	0.00	
		353,149,784.51	-58,976,336.89	-1,649,882.60	-27,691,312.84	11,540,270.93	0.00
ระยอง	รพ.เขาชะเมา เฉลิมพระเกียรติ	20,320,090.04	3,621,422.41	431,383.13	0.00	0.00	
ระยอง	รพ.วังจันทร์	23,314,961.84	2,039,537.24	686,971.54	0.00	0.00	
ระยอง	รพ.นิคมพัฒนา	35,004,653.41	11,168,738.55	1,205,669.93	-1,205,669.93	502,459.30	
ระยอง	รพ.ปลวกแดง	44,820,954.45	8,623,382.95	2,243,000.88	0.00	0.00	
ระยอง	รพ.เฉลิมพระเกียรติ สมเด็จพระนางเจ้าฯ	41,494,316.06	9,451,227.68	15,988,536.68	0.00	0.00	-15,988,536.68
ระยอง	รพ.บ้านฉาง	41,530,383.76	4,726,916.17	1,922,937.60	-1,922,937.60	801,378.43	
ระยอง	รพ.บ้านค่าย	36,878,945.47	0.00	2,489,141.26	-2,489,141.26	1,037,342.10	
ระยอง	รพ.เนินสง	130,554,340.31	22,675,206.73	22,819,061.36	0.00	0.00	
ระยอง	รพ.ระยอง	242,408,715.95	-27,292,015.43	9,231.93	-9,231.93	3,847.38	
		616,327,361.29	35,014,416.29	4,564,899.51	-5,626,980.72	2,345,027.21	-15,988,536.68
สมุทรปราการ	รพ.สก.เฉลิมพระเกียรติ น่าน	15,378,876.47	5,757,384.73	45,129.17	0.00	0.00	
สมุทรปราการ	รพ.บางเสาธง	46,094,821.81	9,186,709.09	2,415,199.82	0.00	0.00	
สมุทรปราการ	รพ.บางจาก	59,414,714.15	12,211,062.21	4,080,925.89	-4,080,925.89	1,700,713.53	
สมุทรปราการ	รพ.พระสมุทรเจดีย์	58,656,328.06	9,706,247.82	2,428,274.02	-2,428,274.02	1,011,975.86	
สมุทรปราการ	รพ.บางพลี	71,071,757.43	6,181,893.32	84,809.59	-84,809.59	35,344.14	

		11=7+9+10	12=11-4	13=11-3	14	15	16
		หมายเหตุ			เงินเก็บ รพ.ศีกุลบ (เก็บ 2)		เงินเก็บ รพ.ศีกุลบ
จังหวัด	โรงพยาบาล	เงินรวม UC ปี 2561 (ยกเว้นค่า ปี 61+HS+เขตรับเก็บ 1)	ยอดขึ้นค่า +เขตรับเก็บ	ยอดขึ้นค่า +เขตรับเก็บ	เงินเก็บ รพ.ศีกุลบ	เงินเก็บ 40 ล้าน	เงินเก็บ รพ.ขนาดใหญ่ ที่ศีกุลบ
			สูงกว่า/ต่ำกว่า ค่ากลาง	สูงกว่า/ต่ำกว่า_ 60+HS+เขตรับเก็บ 1			
สมุทรปราการ	รพ.บางพลี	214,900,172.65	92,534,562.17	69,508,977.12	0.00	0.00	
สมุทรปราการ	รพ.สมุทรปราการ	427,037,143.59	79,660,157.56	49,562,176.13	0.00	0.00	
		892,553,814.16	215,238,016.91	114,937,472.74	-6,594,009.50	2,748,033.53	0.00
สระแก้ว	รพ.โคกสูง	31,407,870.82	0.00	7,632,699.21	0.00	0.00	
สระแก้ว	รพ.คลองหาด	29,858,746.57	2,804,373.33	2,789,853.21	-2,789,853.21	1,162,662.89	
สระแก้ว	รพ.วังสมบูรณ์	35,103,967.97	0.00	4,257,093.42	-4,257,093.42	1,774,130.82	
สระแก้ว	รพ.กาฬสินธุ์	51,085,191.56	1,388,663.55	2,040,876.67	-2,040,876.67	850,529.18	
สระแก้ว	รพ.เขาสองแคว	50,876,153.70	10,774,591.05	7,362,032.47	-7,362,032.47	3,068,104.78	
สระแก้ว	รพ.วังน้ำเย็น	53,292,139.59	13,406,853.77	4,630,770.95	0.00	0.00	
สระแก้ว	รพ.วัฒนานคร	49,824,879.56	1,841,694.11	2,003,664.15	-2,003,664.15	835,020.98	
สระแก้ว	รพ.อรัญประเทศ	79,406,327.82	0.00	16,112,928.59	0.00	0.00	-16,112,928.59
สระแก้ว	รพ.สระแก้ว	210,200,627.20	35,882,205.73	43,987,431.45	0.00	0.00	
		591,055,904.79	66,098,381.56	21,684,453.10	-18,453,519.92	7,690,448.65	-16,112,928.59
		4,940,138,761.14	312,867,291.81	206,516,191.81	-95,981,499.91	40,000,000.00	-58,258,002.55
					40,000,000.00		43,113,385.54
					-	0.42	-0.740042289

จังหวัด	โรงพยาบาล	17	18=14+...+17	19=11+18	20 = 19-3	21	22=19+21
		กลอน (เดิม 3)	รวมการปรับเกลี่ย	เงินรวม UC ปี 2561 (ยอดเงินขั้นค่า ปี 61+HS+เขตปรับ เกลี่ย 2)	รวม ได้รับเงินทั้งสิ้น ปี 2561 สูงกว่า/ต่ำกว่า ปี 2560	(เดิม 4) โดยจังหวัด	เงินรวม UC ปี 2561 (ยอดเงินขั้นค่า ปี 61+HS+จังหวัดปรับ เกลี่ย)
จังหวัดบุรีรัมย์	รพ.เขาศักดิ์		2,449,259.66	24,365,349.61	- 3,427,830.74	1,585,897.59	25,951,247.20
จังหวัดบุรีรัมย์	รพ.สองพี่น้อง		1,165,892.88	21,654,243.00	- 1,631,710.81	1,095,684.81	22,749,927.81
จังหวัดบุรีรัมย์	รพ.นาโพธิ์		0.00	25,510,608.30	3,705,845.02		25,510,608.30
จังหวัดบุรีรัมย์	รพ.แม่ละมั่ง		1,772,538.41	21,864,975.81	- 2,480,733.98	956,033.94	22,821,009.75
จังหวัดบุรีรัมย์	รพ.เขาศักดิ์		655,361.38	27,227,901.50	- 917,202.82	480,396.82	27,708,298.32
จังหวัดบุรีรัมย์	รพ.มะขาม		0.00	25,986,978.77	2,268,984.77		25,986,978.77
จังหวัดบุรีรัมย์	รพ.นายขยาน		1,194,772.81	33,983,246.28	- 1,672,129.35	121,664.04	34,104,910.32
จังหวัดบุรีรัมย์	รพ.แก่งนางแก้ว		0.00	44,972,536.00	1,457,747.74		44,972,536.00
จังหวัดบุรีรัมย์	รพ.โป่งน้ำร้อน		343,995.26	41,788,659.85	- 481,434.26		41,788,659.85
จังหวัดบุรีรัมย์	รพ.ขลุง		1,820,587.70	44,031,450.67	- 2,547,980.75	760,322.80	44,791,773.47
จังหวัดบุรีรัมย์	รพ.สอยดาว		0.00	55,856,069.25	1,599,211.82		55,856,069.25
จังหวัดบุรีรัมย์	รพ.พระปกเกล้า		0.00	259,537,325.84	13,140,890.13		259,537,325.84
		0.00	9,402,408.10	626,779,344.88	9,013,656.77	5,000,000.00	631,779,344.88
จังหวัดบุรีรัมย์	รพ.ราชสำนัก		0.00	13,703,980.09	3,812,570.40	500,000.00	14,203,980.09
จังหวัดบุรีรัมย์	รพ.คลองเขื่อน		0.00	25,778,128.15	16,497,785.35		25,778,128.15
จังหวัดบุรีรัมย์	รพ.แปลงยาว		1,656,024.05	32,125,771.09	- 2,317,667.76	500,000.00	32,625,771.09
จังหวัดบุรีรัมย์	รพ.นางคล่า		0.00	29,933,130.24	2,992,408.78		29,933,130.24
จังหวัดบุรีรัมย์	รพ.บ้านโพธิ์		0.00	30,125,503.71	3,602,813.31	500,000.00	30,625,503.71
จังหวัดบุรีรัมย์	รพ.ท่ากระเทียม		99,950.88	51,377,772.22	- 139,885.00		51,377,772.22
จังหวัดบุรีรัมย์	รพ.สามชัยเขต		0.00	60,800,928.49	394,480.75		60,800,928.49
จังหวัดบุรีรัมย์	รพ.นางประทง		0.00	52,277,714.94	4,763,598.26	1,000,000.00	53,277,714.94
จังหวัดบุรีรัมย์	รพ.พนมสารคาม		0.00	65,536,405.73	7,971,088.06		65,536,405.73
จังหวัดบุรีรัมย์	รพ.นางาแปร์มัย		868,838.10	60,889,459.66	- 1,215,971.49	2,500,000.00	63,389,459.66
จังหวัดบุรีรัมย์	รพ.พุทธโสธร		868,838.10	190,194,031.12	- 1,215,971.49		190,194,031.12
		0.00	3,493,651.12	612,742,825.43	35,145,249.16	5,000,000.00	617,742,825.43
จังหวัดบุรีรัมย์	รพ.ชลบุรี		0.00	161,702,274.55	10,956,671.10		161,702,274.55
จังหวัดบุรีรัมย์	รพ.เกาะสีชัง		284,315.11	10,190,501.82	- 397,909.66	1,000,000.00	11,190,501.82
จังหวัดบุรีรัมย์	รพ.รัตนวาปี		485,463.12	15,112,042.40	- 679,423.84	1,000,000.00	16,112,042.40
จังหวัดบุรีรัมย์	รพ.หนองไผ่		0.00	18,494,680.79	1,972,823.47	1,000,000.00	19,494,680.79
จังหวัดบุรีรัมย์	รพ.เกาะจันทร์		447,302.61	39,005,344.31	- 626,016.77	1,000,000.00	40,005,344.31
จังหวัดบุรีรัมย์	รพ.บ่อหลวง		0.00	41,651,130.80	2,566,161.85	1,000,000.00	42,651,130.80
จังหวัดบุรีรัมย์	รพ.พนาทอง		0.00	51,422,129.33	6,148,315.76		51,422,129.33
จังหวัดบุรีรัมย์	รพ.ลำกระพือ		0.00	54,009,856.11	1,742,621.30		54,009,856.11
จังหวัดบุรีรัมย์	รพ.บ้านบึง		0.00	73,657,936.59	1,399,553.75		73,657,936.59
จังหวัดบุรีรัมย์	รพ.พาสี		0.00	183,460,865.06	4,277,809.36		83,400,865.06

จังหวัด	โรงพยาบาล	17	18=14+...+17	19=11+18	20 = 19-3	21	22=19+21
		กลอน (เดิม 3)	รวมการปรับเกลี่ย	เงินรวม UC ปี 2561 (ยอดเงินขั้นค่า ปี 61+HS+เขตปรับ เกลี่ย 2)	รวม ได้รับเงินทั้งสิ้น ปี 2561 สูงกว่า/ต่ำกว่า ปี 2560	(เดิม 4) โดยจังหวัด	เงินรวม UC ปี 2561 (ยอดเงินขั้นค่า ปี 61+HS+จังหวัดปรับ เกลี่ย)
จังหวัดบุรีรัมย์	รพ.แม่ละมั่ง		0.00	138,099,263.12	11,898,497.47		138,099,263.12
จังหวัดบุรีรัมย์	รพ.นางกะหมัง		0.00	221,300,730.48	2,620,524.84		221,300,730.48
จังหวัดบุรีรัมย์	รพ.เหนือชลบุรี		0.00	199,173,269.52	16,428,447.74		199,173,269.52
		0.00	1,217,080.84	1,107,220,024.88	58,308,076.37	5,000,000.00	1,112,220,024.88
จังหวัดบุรีรัมย์	รพ.เกาะกูด		0.00	8,906,915.64	274,360.20		8,906,915.64
จังหวัดบุรีรัมย์	รพ.เกาะช้าง		1,563,079.61	12,439,878.27	- 2,187,588.53	4,000,000.00	16,439,878.27
จังหวัดบุรีรัมย์	รพ.แม่ละมั่ง		0.00	15,119,247.61	3,991,751.35		15,119,247.61
จังหวัดบุรีรัมย์	รพ.คลองใหญ่		0.00	13,583,632.00	2,438,370.08		13,583,632.00
จังหวัดบุรีรัมย์	รพ.บ่อไร่		0.00	26,850,703.22	1,821,744.07		26,850,703.22
จังหวัดบุรีรัมย์	รพ.เขาสีเม้ง		0.00	27,635,914.89	6,386.54	1,000,000.00	28,635,914.89
จังหวัดบุรีรัมย์	รพ.ตราด	19,356,943.71	19,356,943.71	70,806,572.95	- 6,799,593.57		70,806,572.95
		19,356,943.71	20,920,023.32	175,342,864.58	-454,569.86	5,000,000.00	180,342,864.58
จังหวัดบุรีรัมย์	รพ.ศรีณรงค์		0.00	15,537,368.30	2,576,549.56	2,000,000.00	17,537,368.30
จังหวัดบุรีรัมย์	รพ.บ้านสร้าง		1,148,633.94	23,201,566.13	- 1,607,556.28	500,000.00	23,701,566.13
จังหวัดบุรีรัมย์	รพ.ประจักษ์ศิลปาคม		3,219,481.29	32,956,245.04	- 4,505,784.79		32,956,245.04
จังหวัดบุรีรัมย์	รพ.นาดี		2,344,880.53	39,276,330.84	- 3,281,748.23		39,276,330.84
จังหวัดบุรีรัมย์	รพ.ศรีมหาโพธิ์		1,792,913.18	35,726,379.53	- 2,509,249.22	2,500,000.00	38,226,379.53
จังหวัดบุรีรัมย์	รพ.เจ้าพระยาอภัยภูธร		3,034,361.99	65,312,917.18	- 4,246,703.39		65,312,917.18
จังหวัดบุรีรัมย์	รพ.คณินันท์		0.00	152,679,248.42	23,464,880.68		152,679,248.42
		0.00	11,540,270.93	364,690,055.44	9,890,388.33	5,000,000.00	369,690,055.44
จังหวัดบุรีรัมย์	รพ.เขาสระบุรี		0.00	20,320,090.04	431,383.13		20,320,090.04
จังหวัดบุรีรัมย์	รพ.วังจันทร์		0.00	23,314,961.84	686,971.54		23,314,961.84
จังหวัดบุรีรัมย์	รพ.นิคมพัฒนา		502,459.30	35,507,112.71	- 703,210.63		35,507,112.71
จังหวัดบุรีรัมย์	รพ.ปลวกแดง		0.00	44,820,954.45	2,243,000.88		44,820,954.45
จังหวัดบุรีรัมย์	รพ.เฉลิมพระเกียรติ สมเด็จ	11,832,193.28	11,832,193.28	53,326,509.34	- 4,156,343.40		53,326,509.34
จังหวัดบุรีรัมย์	รพ.บ้านฉาง		801,378.43	42,331,762.19	- 1,121,559.17		42,331,762.19
จังหวัดบุรีรัมย์	รพ.บ้านค่าย		1,037,342.10	37,916,287.57	- 1,451,799.16		37,916,287.57
จังหวัดบุรีรัมย์	รพ.แกลง		0.00	130,554,340.31	22,819,061.36	5,000,000.00	135,554,340.31
จังหวัดบุรีรัมย์	รพ.ระยอง		3,847.38	242,412,563.33	- 5,384.55		242,412,563.33
		11,832,193.28	14,177,220.49	630,504,581.78	18,742,120.00	5,000,000.00	635,504,581.78
จังหวัดบุรีรัมย์	รพ.สกล.เฉลิมพระเกียรติ น้		0.00	15,378,876.47	45,129.17		15,378,876.47
จังหวัดบุรีรัมย์	รพ.นางสาว		0.00	46,094,821.81	2,415,199.82		46,577,230.81
จังหวัดบุรีรัมย์	รพ.นางจาด		1,700,713.53	61,115,427.68	- 2,380,212.36	855,998.00	61,971,425.68
จังหวัดบุรีรัมย์	รพ.พระสมันต์		1,011,975.86	59,668,303.92	- 1,416,298.16	950,767.00	60,619,070.92
จังหวัดบุรีรัมย์	รพ.นางบ่อ		35,344.14	107,101.57	- 49,465.45	932,560.00	72,039,661.57

จังหวัด	โรงพยาบาล	17	18=14+...+17	19=11+18	20 = 19-3	21	22=19+21
		กลบ (เกิน 3)	เงินเกิน 43 ล้านเศษ	รวมการปรับเกลี่ย	เงินรวม UC ปี 2561 (ยอดเงินขั้นค่า ปี 61+HS+แยกปรับเกลี่ย 2)	รวม ได้เงินเงินขั้นค่า ปี 2561 สูงกว่า/ต่ำกว่า ปี 2560	(เกิน 4) โดยจังหวัด
สมุทรปราการ	รพ.บางพลี		0.00	214,900,172.65	69,508,977.12	1,560,580.00	216,460,752.65
สมุทรปราการ	รพ.สมุทรปราการ		0.00	427,037,143.59	49,562,176.13		427,037,143.59
		0.00	2,748,033.53	895,301,847.69	117,685,506.27	5,000,000.00	900,301,847.69
สระแก้ว	รพ.โคกสูง		0.00	31,407,870.82	7,632,699.21	1,000,000.00	32,407,870.82
สระแก้ว	รพ.คลองนก		1,162,662.89	31,021,409.46	1,627,190.32	1,500,000.00	32,521,409.46
สระแก้ว	รพ.วังสมบูรณ์		1,774,130.82	36,878,098.79	2,482,962.60		36,878,098.79
สระแก้ว	รพ.เทพารักษ์		850,529.18	51,935,720.74	1,190,347.49	500,000.00	52,435,720.74
สระแก้ว	รพ.เขาสกสรร		3,068,104.78	53,944,258.48	4,293,927.69		53,944,258.48
สระแก้ว	รพ.วังน้ำเย็น		0.00	53,292,139.59	4,630,770.95	1,000,000.00	54,292,139.59
สระแก้ว	รพ.วัฒนานคร		835,020.98	50,659,900.54	1,168,643.17	1,000,000.00	51,659,900.54
สระแก้ว	รพ.อรัญประเทศ	11,924,248.55	11,924,248.55	91,330,576.37	4,188,680.04		91,330,576.37
สระแก้ว	รพ.สระแก้ว		0.00	210,200,627.20	43,987,431.45		210,200,627.20
		11,924,248.55	19,614,697.20	610,670,601.99	41,299,150.30	5,000,000.00	615,670,601.99
		43,113,385.54	83,113,385.54	5,023,252,146.68	289,629,577.35	40,000,000.00	5,063,252,146.68



หน้า 12

มติที่ประชุม

- รับทราบการปรับเกลี่ยเงิน UC ระดับเขต
- ไม่มีการปรับ Step K
- วงเงินปรับเกลี่ยเงินระดับเขต
 - เติมเงินให้กับหน่วยบริการ < ค่ากลาง (ติดลบ) ตามสัดส่วนที่ติดลบ เฉพาะหน่วยบริการ M๑, M๒, F๑ – F๓
 - การกั้นเงินระดับเขต เพื่อช่วยเหลือหน่วยบริการที่ประสบภาวะวิกฤติ
 - เติมเงินให้กับหน่วยบริการที่ติดลบ/หน่วยบริการขนาดใหญ่ เมื่อเปรียบเทียบกับรายรับ ปี ๒๕๖๐
- วงเงินปรับเกลี่ยเงินระดับจังหวัด ๆ ละ ๕ ล้านบาท
- ▲ การปรับเกลี่ยเงิน PP Non UC ปี ๒๕๖๑



แนวทางการพิจารณาการปรับเกลี่ยเงิน PP Non UC ระดับเขต ปี 2561

ลำดับ	จังหวัด	จำนวนเงิน
1	สมุทรปราการ	128,943,667.20
2	ชลบุรี	151,137,938.56
3	ระยอง	34,480,598.22
4	ฉันทบุรี	12,009,448.21
5	ตราด	5,072,596.92
6	ฉะเชิงเทรา	35,465,949.64
7	ปราจีนบุรี	22,050,917.92
8	สระแก้ว	8,904,905.44
	รวม	398,066,022.07



วงเงินการพิจารณาการปรับเกลี่ยเงิน PP Non UC ระดับเขต ปี 2561 รายหน่วยบริการ

จังหวัด	H-main	H-name	ยอดสรรเงิน PP Non UC ที่ CUP
สมุทรปราการ	00935	รพ.สต.เฉลิมพระเกียรติ บ้านคลองบางปีง หมู่ที่ 05 ตำบลบางเมือง	2,862,788.02
สมุทรปราการ	10685	รพ.สมุทรปราการ	44,757,389.00
สมุทรปราการ	10752	รพ.บางบ่อ	8,689,564.00
สมุทรปราการ	10753	รพ.บางพลี	16,385,553.00
สมุทรปราการ	10754	รพ.บางจาก	9,672,579.00
สมุทรปราการ	10755	รพ.พระสมุทรเจดีย์	13,607,329.00
สมุทรปราการ	28785	รพ.บางเสาธง	16,614,003.00
สมุทรปราการ	11769	รพ.เชียงใหม่ปาร์ค	3,319,616.00
สมุทรปราการ	11775	รพ.เมืองสมุทรปราการ	10,130,120.00
สมุทรปราการ	23963	คลินิกหัวใจมูลนิธิป่อเต็กตึ๊ง	0.00
สมุทรปราการ	24979	มิตรไมตรีคลินิกเวชกรรม(ตลาดไทยประทีป)	1,742,835.60
สมุทรปราการ	31159	มิตรไมตรีคลินิกเวชกรรม(สาขาแพทษา)	1,161,890.40
สมุทรปราการ Total			128,943,667.02



วงเงินการพิจารณาการปรับเกลี่ยเงิน PP Non UC ระดับเขต ปี 2561 รายหน่วยบริการ

จังหวัด	Hmain	H-name	ยอดสรเงิน PP Non UC ใน CUP
ชลบุรี	10662	รพ.ชลบุรี	0.00
ชลบุรี	10817	รพ.บ้านฉาง	20,589,122.91
ชลบุรี	10818	รพ.หนองใหญ่	2,330,222.43
ชลบุรี	10819	รพ.บางละมุง	31,059,306.91
ชลบุรี	10820	รพ.วัดญาณสังวราราม	2,509,199.64
ชลบุรี	10821	รพ.พานทอง	16,736,660.86
ชลบุรี	10822	รพ.พนัสนิคม	16,446,518.99
ชลบุรี	10823	รพ.แม่พลูเมือง	18,311,723.17
ชลบุรี	10824	รพ.เกาะสีชัง	264,054.54
ชลบุรี	10825	รพ.สัตหีบ	19,294,004.54
ชลบุรี	10826	รพ.เมืองทอง	8,248,839.88
ชลบุรี	22670	คลินิกหนองครกนครศรี ศูนย์สุขภาพชุมชนเมืองชลบุรี	2,609,751.64
ชลบุรี	28006	รพ.เกาะจันทร์	4,344,602.92
ชลบุรี	11486	รพ.สาธิตเมืองราชบิรินทร์	828,224.91
ชลบุรี	13766	รพ.เมกาภิบาลสัตยาสูรยา	2,425,251.19
ชลบุรี	24128	มีศรีนครีคลินิกเวชกรรม (เกาะน้อย)	0.00
ชลบุรี	25012	คลินิกเวชกรรมเอเชียอินเตอร์	0.00
ชลบุรี	13754	รพ.สมเด็จพระนเรศวรมหาราชที่ ๒ ศรีราชา	3,342,605.19
ชลบุรี	28005	รพ.เมืองพิทยา	1,797,848.85
ชลบุรี Total			151,137,938.56



วงเงินการพิจารณาการปรับเกลี่ยเงิน PP Non UC ระดับเขต ปี 2561 รายหน่วยบริการ

จังหวัด	Hmain	H-name	จัดสรรเงิน PP Non UC ใน CUP
ระยอง	10663	รพ.ระยอง	12,807,051.22
ระยอง	10827	รพ.เฉลิมพระเกียรติ สมเด็จพระเทพรัตนราชสุดาฯ สยามบรมราชกุมารี ระยอง	2,394,415.00
ระยอง	10828	รพ.บ้านฉาง	3,666,988.00
ระยอง	10829	รพ.แกลง	6,040,062.00
ระยอง	10830	รพ.วังจันทร์	1,114,535.00
ระยอง	10831	รพ.บ้านค่าย	3,366,677.00
ระยอง	10832	รพ.ปลวกแดง	2,225,225.00
ระยอง	22734	รพ.เขาชะเมา เฉลิมพระเกียรติ 80 พรรษา	824,990.00
ระยอง	23962	รพ.นิคมพัฒนา	2,040,655.00
ระยอง Total			34,480,598.22



วงเงินการพิจารณาการปรับเกลี่ยเงิน PP Non UC ระดับเขต ปี 2561 รายหน่วยบริการ

จังหวัด	Hmain	H-name	ยอดสรเงิน PP Non UC ไร่ CUP
จันทบุรี	10664	รพ.พระปกเกล้า	4,037,247.17
จันทบุรี	10834	รพ.ขลุง	1,227,541.00
จันทบุรี	10835	รพ.ท่าช้าง	745,276.00
จันทบุรี	10836	รพ.เขาสุนัข	319,729.00
จันทบุรี	10837	รพ.สองพี่น้อง	536,026.00
จันทบุรี	10838	รพ.โป่งน้ำร้อน	694,697.00
จันทบุรี	10839	รพ.มะขาม	672,079.00
จันทบุรี	10840	รพ.แหลมสิงห์	820,406.00
จันทบุรี	10841	รพ.สอยดาว	1,257,661.00
จันทบุรี	10842	รพ.แก้งหางแมว	608,315.00
จันทบุรี	10843	รพ.นาขายาาม	653,665.00
จันทบุรี	10844	รพ.เขาคิชฌกูฏ	436,806.00
จันทบุรี Total			12,009,448.17



วงเงินการพิจารณาการปรับเกลี่ยเงิน PP Non UC ระดับเขต ปี 2561 รายหน่วยบริการ

จังหวัด	Hmain	H-name	ยอดสรเงิน PP Non UC ไร่ CUP
ตราด	10696	รพ.ตราด	2,812,776.90
ตราด	10845	รพ.คลองใหญ่	378,723.30
ตราด	10846	รพ.เขาสมิง	705,367.80
ตราด	10847	รพ.บ่อไร่	667,721.52
ตราด	10848	รพ.แหลมงอบ	363,073.58
ตราด	10849	รพ.เกาะกูด	37,211.56
ตราด	13816	รพ.เกาะช้าง	107,722.26
ตราด Total			5,072,596.92



วงเงินการพิจารณาการปรับเกลี่ยเงิน PP Non UC ระดับเขต ปี 2561 รายหน่วยบริการ

จังหวัด	Hmain	H-name	ยอดสรเงิน PP Non UC ที่ CUP
ฉะเชิงเทรา	10697	รพ.พชช โสธร	9,260,078.96
ฉะเชิงเทรา	10833	รพ.ท่าตะโกชัย	1,685,134.36
ฉะเชิงเทรา	10850	รพ.บางคล้า	2,562,077.87
ฉะเชิงเทรา	10851	รพ.บางน้ำเปรี้ยว	4,051,197.74
ฉะเชิงเทรา	10852	รพ.บางปะกง	4,647,574.88
ฉะเชิงเทรา	10853	รพ.บ้านโพธิ์	2,952,023.45
ฉะเชิงเทรา	10854	รพ.พนมสารคาม	3,995,813.66
ฉะเชิงเทรา	10855	รพ.สนามชัยเขต	2,974,941.00
ฉะเชิงเทรา	10856	รพ.แปลงยาว	1,981,326.33
ฉะเชิงเทรา	13747	รพ.ราชสาส์น	663,046.38
ฉะเชิงเทรา	31327	รพ.คลองเขื่อน	692,735.01
ฉะเชิงเทรา Total			35,465,949.64



วงเงินการพิจารณาการปรับเกลี่ยเงิน PP Non UC ระดับเขต ปี 2561 รายหน่วยบริการ

จังหวัด	Hmain	H-name	ยอดสรเงิน PP Non UC ที่ CUP
ปราจีนบุรี	10665	รพ.เจ้าพระยาอภัยภูเบศร	6,267,881.73
ปราจีนบุรี	10857	รพ.กบินทร์บุรี	6,014,590.26
ปราจีนบุรี	10858	รพ.นาดี	2,048,368.51
ปราจีนบุรี	10859	รพ.บ้านสร้าง	658,741.46
ปราจีนบุรี	10860	รพ.ประจันตคาม	2,624,603.33
ปราจีนบุรี	10861	รพ.ศรีมหาโพธิ์	2,645,721.88
ปราจีนบุรี	10862	รพ.ศรีมหาโพธิ์	510,649.26
ปราจีนบุรี	11490	รพ.ค่ายจักรพงษ์	1,280,361.49
ปราจีนบุรี Total			22,050,917.92



วงเงินการพิจารณาการปรับเกลี่ยเงิน PP Non UC ระดับเขต ปี 2561 รายหน่วยบริการ

จังหวัด	Hmain	H-name	เขตสรเงิน PP Non UC ไว้ CUP
สระแก้ว	10699	รพ. สระแก้ว	2,086,715.02
สระแก้ว	10866	รพ.คลองหาด	492,873.17
สระแก้ว	10867	รพ.ตาพระยา	788,088.55
สระแก้ว	10868	รพ.วังน้ำเย็น	1,096,686.30
สระแก้ว	10869	รพ.วัฒนานคร	1,429,104.70
สระแก้ว	10870	รพ.ศรีภูมิประเทศ	1,498,693.10
สระแก้ว	13817	รพ.เขาคอหงษ์	822,481.27
สระแก้ว	28849	รพ.วังสมบูรณ์	279,691.81
สระแก้ว	28850	รพ.โคกสูง	410,571.52
สระแก้ว	14689	รพ.ค่ายสุรสิงหนาท	0.00
สระแก้ว Total			8,904,905.44

มติที่ประชุม

- รับทราบการปรับเกลี่ยเงิน PP NonUC ระดับเขต ปี ๒๕๖๑
- มอบให้แต่ละจังหวัดปรับเกลี่ยเงินให้กับหน่วยบริการ ภายในจังหวัด เพื่อดำเนินการส่งเสริมและป้องกันโรคในกลุ่มข้าราชการ/ประกันสังคม ต่อไป

๔.๒ (ร่าง) คำสั่งแต่งตั้งคณะกรรมการบริหารการเงินการคลัง เขตสุขภาพที่ ๖

ปีงบประมาณ ๒๕๖๑

(ร่าง) คำสั่งสำนักงานปลัดกระทรวงสาธารณสุข

ที่ / ๒๕๖๐

เรื่อง แต่งตั้งคณะกรรมการบริหารการเงินและการคลัง (CFO) เขตสุขภาพที่ ๖

ตามที่ กระทรวงสาธารณสุข มีนโยบายที่จะพัฒนาการบริการด้านสุขภาพภายใต้กลไก การบริหารจัดการทรัพยากร ที่จะเอื้อให้เขตสุขภาพที่ ๖ และหน่วยบริการในทุกระดับสามารถบริหารจัดการด้านการเงินและการคลังได้อย่างมีประสิทธิภาพและเกิดกระบวนการบริหารจัดการที่เป็นระบบ มีมาตรฐานเกิดประโยชน์ทั้งทางตรงและทางอ้อมแก่หน่วยบริการและประชาชนอย่างสูงสุด

ดังนั้น เพื่อให้การบริหารการเงินและการคลังของเขตสุขภาพที่ ๖ และในหน่วยบริการทุกระดับ เป็นไปอย่างมีประสิทธิภาพ และเกิดการพัฒนาไปสู่ระบบการเงินและการคลังด้านสุขภาพที่ส่งผลดีสู่การปฏิบัติงานอย่างมีประสิทธิภาพ จึงเห็นสมควรแต่งตั้งคณะกรรมการบริหารการเงินและการคลัง (CFO) เขตสุขภาพที่ ๖ ซึ่งมีองค์ประกอบและบทบาทหน้าที่ ดังนี้

ข้อ ๑ ที่ปรึกษาคณะกรรมการ

๑. ผู้ตรวจราชการกระทรวงสาธารณสุข เขตสุขภาพที่ ๖
๒. สาธารณสุขนิเทศก์ เขตสุขภาพที่ ๖
๓. นายแพทย์สาธารณสุขจังหวัดชลบุรี
๔. นายแพทย์สาธารณสุขจังหวัดสระแก้ว

ข้อ ๒ คณะกรรมการบริหารการเงินและการคลัง (CFO) เขตสุขภาพที่ ๖

๑. นางอรรัตน์ จันทร์เพ็ญ นายแพทย์เชี่ยวชาญ(ด้านเวชกรรมป้องกัน) ประธานคณะกรรมการ
สำนักงานสาธารณสุขจังหวัดสระแก้ว
๒. นายจักรกฤษณ์ สุรการ นายแพทย์ชำนาญการ รองประธานคณะกรรมการ
โรงพยาบาลตาพระยา
๓. นายแพทย์เชี่ยวชาญ(ด้านเวชกรรมป้องกัน) คณะกรรมการ
สำนักงานสาธารณสุขจังหวัดทุกจังหวัดในเขตสุขภาพที่ ๖
๔. หัวหน้ากลุ่มงานประกันสุขภาพ สำนักงานสาธารณสุขจังหวัดทุกจังหวัดในเขตสุขภาพที่ ๖ คณะกรรมการ
๕. นายเลิศชาย เลิศวุฒิ เกษีกรชำนาญการพิเศษ คณะกรรมการ
สำนักงานสาธารณสุขจังหวัดฉะเชิงเทรา
๖. นางรติกร ประเสริฐไทยเจริญ เกษีกรเชี่ยวชาญ (ด้านเภสัชสาธารณสุข) คณะกรรมการ
สำนักงานสาธารณสุขจังหวัดชลบุรี
๗. นายแพทย์ชูศักดิ์ เรืองจตุโพธิ รองผู้อำนวยการด้านบริหาร คณะกรรมการ
โรงพยาบาลสมุทรปราการ
๘. นางเกศรินทร์ ต่วนใจ เจ้าพนักงานการเงินและบัญชีชำนาญงาน คณะกรรมการ
สำนักงานสาธารณสุขจังหวัดระยอง
๙. นายภูวดล กิตติวัฒนาสาร นายแพทย์เชี่ยวชาญ (ด้านเวชกรรม) คณะกรรมการ
โรงพยาบาลสมเด็จพระยุพราชสระแก้ว ๙.นายภูวดล...
๑๐. นางพรรณทิพย์ ไพบูลย์ เกษีกร ชำนาญการพิเศษ คณะกรรมการ
สำนักงานสาธารณสุขจังหวัดปราจีนบุรี
๑๑. นางจามจรี สมบัติวงษ์ นักจัดการงานทั่วไป ชำนาญการพิเศษ คณะกรรมการ
สำนักงานสาธารณสุขจังหวัดสระแก้ว
๑๒. นางสาวสุธาทิพย์ ปริญญวัฒน์ นักวิชาการการเงินและบัญชี ชำนาญการ คณะกรรมการ
สำนักงานสาธารณสุขจังหวัดสระแก้ว
๑๓. นางโสภา ตรีนันทวัน นักวิชาการการเงินและบัญชี ชำนาญการ คณะกรรมการ
สำนักงานสาธารณสุขจังหวัดจันทบุรี
๑๔. นายณัฏพงค์ พิรภักพงศ์ นักวิชาการสาธารณสุข ชำนาญการ คณะกรรมการ
สำนักงานสาธารณสุขจังหวัดชลบุรี
๑๕. นางนิตยา วรสัตยาภรณ์ นักวิชาการสาธารณสุข ชำนาญการ คณะกรรมการ
สำนักงานสาธารณสุขจังหวัดฉะเชิงเทรา
๑๖. นายพิเชษฐ ไตรติลานันท์ นักวิชาการสาธารณสุข ชำนาญการ คณะกรรมการ
สำนักงานสาธารณสุขจังหวัดฉะเชิงเทรา

๑๗.	นายวัฒนา เอี้ยวสวัสดิ์	นักวิชาการสาธารณสุข ชำนาญการ สำนักงานสาธารณสุขจังหวัดฉะเชิงเทรา	คณะกรรมการ
๑๘.	นางชิตชญา ศรีธีระเนตร	นักวิเคราะห์นโยบายและแผน ชำนาญการ สำนักงานสาธารณสุขจังหวัดฉะเชิงเทรา	คณะกรรมการ
๑๙.	นางสาวพรทิพา วรเวช	เจ้าพนักงานการเงินและบัญชี ชำนาญงาน สำนักงานสาธารณสุขจังหวัดชลบุรี	คณะกรรมการ
๒๐.	นางสุรรา เกษโกวิท	นักวิชาการสาธารณสุข ชำนาญการ สำนักงานสาธารณสุขจังหวัดตราด	คณะกรรมการ
๒๑.	นางสาวสาวิตรี ทิพย์ยอแล๊ะ	นักวิชาการการเงินและบัญชี ชำนาญการ สำนักงานสาธารณสุขจังหวัดตราด	คณะกรรมการ
๒๒.	นางสุภารัตน์ ถิ่นหัวเตย	นักวิเคราะห์นโยบายและแผน ชำนาญการพิเศษ สำนักงานสาธารณสุขจังหวัดสมุทรปราการ	คณะกรรมการ
๒๓.	นางสาววิภารัตน์ ศรีสวัสดิ์	นักวิชาการเงินและบัญชี ชำนาญการ โรงพยาบาลพนัสนิคม	คณะกรรมการ
๒๔.	นางสาววิลาวัลย์ อภิวิาท	เจ้าพนักงานการเงินและบัญชี ชำนาญงาน สำนักงานสาธารณสุขจังหวัดปราจีนบุรี	คณะกรรมการ
๒๕.	นางสาวสมฤดี สุขอุดม	สาธารณสุขอำเภอเมืองชลบุรี	คณะกรรมการ
๒๖.	นายสุทนต์ วงศ์ศิริ	ผู้อำนวยการโรงพยาบาลส่งเสริมสุขภาพตำบลพุทธรักษา อำเภอเมือง จังหวัดสมุทรปราการ	คณะกรรมการ
๒๗.	นางพรราวพิราษ ควรดำรงธรรม	ผู้อำนวยการโรงพยาบาลส่งเสริมสุขภาพตำบลบางแก้ว อำเภอเมือง จังหวัดสมุทรปราการ	คณะกรรมการ
๒๘.	นางกชพรรณ หาญชิงชัย	หัวหน้ากลุ่มงานประกันสุขภาพ สำนักงานสาธารณสุขจังหวัดสระแก้ว	คณะกรรมการและ เลขานุการ (๑)
๓๐.	นายสุรชัย เทียมพูล	เจ้าพนักงานสาธารณสุข ชำนาญงาน สำนักงานสาธารณสุขจังหวัดสระแก้ว	คณะกรรมการและ ผู้ช่วยเลขานุการ
๓๑.	นางสาวกิตติมา ชมสนธิ์	นักวิเคราะห์นโยบายและแผน สำนักงานสาธารณสุขจังหวัดสระแก้ว	คณะกรรมการและ ผู้ช่วยเลขานุการ
๓๒.	นางสาวสุภารัตน์ สัตตะวุธ	นักวิชาการสาธารณสุข สำนักงานสาธารณสุขจังหวัดสระแก้ว	คณะกรรมการและ ผู้ช่วยเลขานุการ
๓๓.	นางสาวมะลิวัลย์ อยู่ทองกลาง	นักวิชาการสาธารณสุข ปฏิบัติการ สำนักงานสาธารณสุขจังหวัดสระแก้ว	คณะกรรมการและ ผู้ช่วยเลขานุการ
๓๔.	นางสาวโชติมา มะลิลวัลย์	นักวิชาการเงินและบัญชี สำนักงานเขตสุขภาพที่ ๖	คณะกรรมการและ ผู้ช่วยเลขานุการ

ข้อ ๓ บทบาทและหน้าที่

๑. กำหนดนโยบายด้านการเงินการคลังในระดับเขตสุขภาพ โดยให้เกิดความเชื่อมโยงระหว่าง
การจัดบริการและการใช้จ่ายงบประมาณให้มีความเหมาะสม สอดคล้องและเป็นธรรมในภาพรวมของเขต
สุขภาพ

๒. พิจารณาการจัดทำแผนงบประมาณ แผนการลงทุน การใช้จ่าย การจัดหาแหล่งเงินทุน ตลอดจนการรายงานการบริหารทางการเงินและบัญชี และพิจารณาเกณฑ์การจัดสรรงบประมาณในภาพรวมของเขตสุขภาพ

๓. กำหนดแนวทางการดำเนินงานด้านการบริหารการเงินการคลังในระดับเขตสุขภาพ เพื่อให้การดำเนินงานเป็นไปในทิศทางเดียวกัน และเกิดประสิทธิภาพสูงสุด

๔. กำกับ ติดตามและประเมินผล การดำเนินงานด้านการบริหารการเงินการคลังในระดับจังหวัดเพื่อพัฒนาแนวทาง การดำเนินงานและจัดทำแผนพัฒนาประสิทธิภาพการบริหารการเงินการคลังให้กับจังหวัดและหน่วยบริการทุกแห่งในหน่วยบริการสุขภาพ ทั้งที่ประสบปัญหาและและไม่ประสบปัญหาสถานะทางการเงินรวมทั้งเพื่อเป็นข้อมูลประกอบการพิจารณาของกระทรวงสาธารณสุขในการกำหนดนโยบายการบริหารการเงินและการคลังในภาพรวม

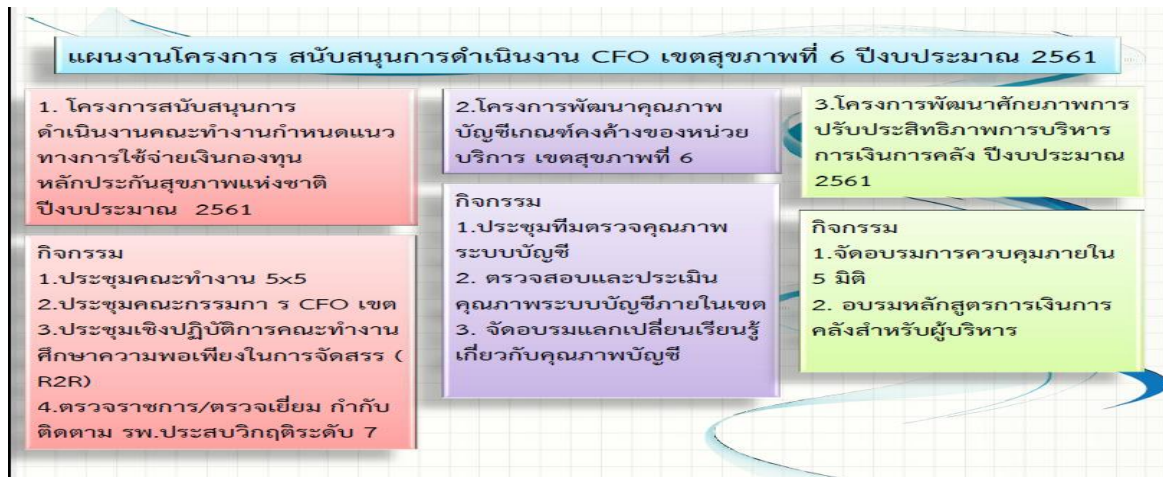
๕. จัดทำแผนพัฒนาประสิทธิภาพการบริหารการเงินการคลังในระดับเขตสุขภาพ ให้กับหน่วยบริการที่มีปัญหาวิกฤติทางการเงินอย่างชัดเจน เป็นรูปธรรมและสามารถดำเนินการได้ รวมทั้งให้การสนับสนุนเพิ่มเติมในกรณี que ดำเนินการแล้วไม่สามารถแก้ไขปัญหาดังกล่าวได้

๖. รวบรวมผลการดำเนินงาน ปัญหาอุปสรรค และแนวทางแก้ไขปัญหาด้านการบริหารการเงิน การคลัง รวมทั้งความต้องการการสนับสนุนเพิ่มเติม ต่อผู้บริหารรายไตรมาส

๗. หน้าที่อื่น ๆ ตามที่ได้รับมอบหมาย

ข้อ ๔ ให้ยกเลิกคำสั่งสำนักงานปลัดกระทรวงสาธารณสุข ที่ ๓๒๙๑/๒๕๕๙ เรื่องแต่งตั้งคณะกรรมการบริหารการเงินและการคลัง (CFO) เขตสุขภาพที่ ๖ ลงวันที่ ๑ พฤศจิกายน พ.ศ. ๒๕๕๙

๔.๓ แผนปฏิบัติการเขตสุขภาพที่ ๖ ประจำปีงบประมาณ พ.ศ. ๒๕๖๑ การบริหารจัดการด้านการเงินการคลังสุขภาพ และการตรวจราชการเขตสุขภาพที่ ๖



ผู้สรุปรายงานการประชุม
 พิเชษฐ ไตรติลานันท์
 (นายพิเชษฐ ไตรติลานันท์)
 นักวิชาการสาธารณสุขชำนาญการ
 ผู้ช่วยเลขานุการ
 ผู้สรุปรายงานการประชุม

ผู้ตรวจรายงานการประชุม
 ทวีพร พันคง
 (นางทวีพร พันคง)
 หัวหน้ากลุ่มงานประกันสุขภาพ
 เลขานุการ
 ผู้ตรวจรายงานการประชุม

